



# Закупівлі 2020

Моніторинговий звіт



# Вступне слово

Для ДП «Медзакупівлі України» 2020 рік був визначальним. Саме в 2020 році **вперше** централізовані закупівлі за державними програмами Міністерства охорони здоров'я (МОЗ) України проводилися нашим підприємством.

В 2020 році ДП було уповноважене на здійснення закупівель за 14 з 38 напрямів державних програм МОЗ України, закупівлі засобів індивідуального захисту, експрес-тестів, ліків та обладнання, що використовуються для протидії COVID-19, автомобілів швидкої медичної допомоги та вакцин проти коронавірусу, розвивало каталоги Prozorro Market.

Наше ключове завдання - впровадження системи публічних закупівель товарів медичного призначення, що створює додаткову цінність для всіх: пацієнтів, яким забезпечується доступ до якісних ліків та медичних виробів, платників податків, чиї кошти використовуються ощадливо, постачальників, що реалізують свій товар у межах прозорих та недискримінаційних умов. Функціонування такої системи неможливе без спроможної державної інституції, що її адмініструє.

Уже два роки ДП змінює правила гри в системі публічних медичних закупівель в Україні. В 2020 році нам багато вдалося. Є і те, що ми не встигли реалізувати. Розвинути успіх та запобігти небажаним явищам у закупівлях - наш пріоритет на 2021 рік.



---

**Арсен Жумаділов**  
Генеральний директор  
ДП «Медичні закупівлі України»



# 1

## Закупівлі ліків та медвиробів за програмами МОЗ України

Програми:

- КПКВК 2301400 «Забезпечення медичних заходів окремих державних програм та комплексних заходів програмного характеру» та
- КПКВК 2301040 «Закупівля медикаментів для антиретровірусної терапії дорослих, підлітків та дітей»

# Ключові дані

14

Напрямів

Відповідно до  
наказу МОЗ  
№589 від  
28.02.2020

489

МНН

Доведена кількість  
позицій до закупівлі з  
яких 6 МНН - з нульовим  
замовленням

5,9 млрд грн

Бюджет

Доведений бюджет  
закупівлі від МОЗ  
відповідно до  
паспортів програм



У 2020 році у межах здійснення централізованих закупівель за бюджетними програмами МОЗ України до ДП МЗУ було доведено 14 напрямів і 489 позицій на суму 5,9 млрд грн. В процесі підготовки та оголошення процедур ДП «Медзакупівлі України» було проведено більше **130 консультацій** з представниками ринку.

# Показники

831 тендер  
оголошено, для  
закупівлі 483 МНН



328 тендери  
завершені результативно,  
для закупівлі 374 МНН

374 МНН  
закуплено



109 МНН  
закупівлі не  
відбулися

4,067 млрд грн  
сума укладених  
договорів, включаючи  
дозакупівлі на зекономлені  
кошти



865,3 млн грн  
очікувана вартість  
оголошених тендерів,  
що не відбулися



Для здійснення закупівель було оголошено 831 тендерну процедуру, за результатами яких було закуплено 374 позиції. Використовуючи наявну категорійну експертизу для отримання найбільш економічно вигідної пропозиції деякі позиції було об'єднано в одну закупівлю. **Таким чином 374 позиції було закуплено у межах 328 процедур.**

# 1,08 млрд грн

або 21,5%

досягнута економія коштів платників податків в результаті закупівель  
за програмами 1040 та 1400



*Значної економії від очікуваної вартості, доведеної до ДП «Медзакупівлі України» від МОЗ України, вдалося досягти в результаті ефективного застосування закупівельних стратегій*

# Зведені показники по напрямам\* (1)

| Напря́м                         | Доведена<br>Кількість<br>МНН* | Очікувана вартість<br>оголошених<br>тендерів | Закуплена<br>кількість<br>МНН | Сума<br>підписаних<br>контрактів | Економія ГРН   | Економія % | Сума оголошених<br>тендерів, що не<br>відбулися |
|---------------------------------|-------------------------------|--|-------------------------------|----------------------------------|----------------|------------|---|
| Антирезусний імуноглобулін      | 2                             | 95 823 320,46                                | 2                             | 52 578 523,02                    | 43 244 797,44  | 45,13%     |   |
| Антиретровірусна терапія        | 24                            | 252 070 639,06                               | 18                            | 213 842 971,89                   | 38 227 667,17  | 15,17%     | 6 508 048,83                                    |
| Дитяча гемофілія                | 24                            | 540 706 652,55                               | 21                            | 484 208 943,62                   | 56 497 708,93  | 10,45%     |   |
| Дитяча онко ЛЗ та МВ            | 126                           | 493 035 979,79                               | 97                            | 472 814 656,22                   | 20 221 323,57  | 4,10%      | 161 271 459,37                                  |
| Дихальні розлади новонароджених | 2                             | 17 150 581,24                                | 1                             | 6 577 731,00                     | 10 572 850,24  | 61,65%     | 68 676 291,60                                   |
| Доросла гемофілія               | 20                            | 879 295 937,35                               | 20                            | 725 783 485,22                   | 153 512 452,13 | 17,46%     |   |
| ДРТ                             | 8                             | 7 699 603,86                                 | 5                             | 7 405 507,00                     | 294 096,86     | 3,82%      | 5 894 150,50                                    |

\* Без врахування дозакупівель, що були реалізовані на зекономлені кошти

## Зведені показники по напрямам\* (2)

| Напря́м   | Доведена<br>Кількість<br>МНН* | Очікувана вартість<br>оголошених<br>тендерів | Закуплена<br>кількість<br>МНН | Сума<br>підписаних<br>контрактів | Економія ГРН            | Економія %   | Сума<br>оголошених<br>тендерів, що не<br>відбулися |
|---|-------------------------------|--|-------------------------------|----------------------------------|-------------------------|--------------|--|
| Доросла онкологія,<br>онкогематологія та<br>рак нирки | 86                            | 1 428 369 027,99                             | 58                            | 834 785 865,69                   | 593 583 162,30          | 41,67%       | 71 536 646,94                                      |
| ДЦП   | 1                             | 12 285 896,79                                | 1                             | 10 795 371,72                    | 1 490 525,07            | 12,13%       |  |
| Ідіопатична сімейна<br>дистонія                       | 2                             | 4 220 967,90                                 | 2                             | 4 220 967,90                     | 0,00                    | 0,00%        |  |
| Кровотечі   | 5                             | 3 367 612,71                                 | 2                             | 1 486 380,40                     | 1 881 232,31            | 55,86%       | 22 853 661,99                                      |
| Розсіяний склероз                                     | 7                             | 289 351 527,07                               | 6                             | 212 372 536,01                   | 76 978 991,06           | 26,60%       | 279 610,11   |
| Скрінінг  | 7                             | 27 092 494,87                                | 6                             | 26 875 496,70                    | 216 998,17              | 0,80%        | 1 056 560,30                                       |
| ССЗ   | 162                           | 740 125 322,62                               | 87                            | 675 833 847,57                   | 64 291 475,05           | 8,69%        | 527 298 046,74                                     |
| ХМЛ   | 7                             | 242 604 847,05                               | 7                             | 223 570 489,11                   | 19 034 357,94           | 7,85%        |  |
|   | <b>483</b>                    | <b>5 033 200 411,31</b>                      | <b>374</b>                    | <b>3 953 152 773,07</b>          | <b>1 080 047 638,24</b> | <b>21,5%</b> | <b>865 374 476,38</b>                              |

\* Без врахування дозакупівель, що були реалізовані на зекономлені кошти



Найбільша економія у відсотковому вираженні була досягнута у межах закупівель ліків за напрямом дихальні розлади новонароджених, у закупівлях антирезусного імуноглобуліну, онкопрепаратів, ліків від гемофілії тощо.

У абсолютних числах **більше половини досягнутої економії** складає економія на закупівлях ліків для боротьби із онкологічними захворюваннями.



# Топ 10 аукціонів із найбільшою економією

| Напря́м                    | Товар до закупівлі  | Переможець                         | Очікувана вартість, грн | Вартість за результатами аукціону, грн | Сума економії | Відсоток економії |
|----------------------------|---|------------------------------------|-------------------------|--|---------------|-------------------|
| Доросла онкологія          | <b>Трастузумаб</b>  | Органон Централ Іст ГмбХ           | 263 633 058,00          | 121 329 000,00                         | 142 304 058   | 53,98%            |
| Доросла онкологія          | <b>Сунітініб/Пазопаніб</b>                                  | Pfizer Export B.V.                 | 311 712 390,00          | 175 868 162,00                         | 135 844 228   | 43,58%            |
| Доросла онкологія          | <b>Азацитідін</b>   | ТОВ «ДІАТОМ»                       | 97 144 351,72           | 22 789 290,00                          | 74 355 061,72 | 76,54%            |
| Розсіяний склероз          | <b>Глатирамеру ацетат</b>                                   | MISTRAL CAPITAL MANAGEMENT LIMITED | 107 831 734,08          | 40 241 600,00                          | 67 590 134,08 | 62,68%            |
| Доросла онкологія          | <b>Ритуксимаб</b>   | ТОВ «ДІАТОМ»                       | 151 831 193,36          | 85 625 270,00                          | 66 205 923,36 | 43,60%            |
| Доросла онкологія          | <b>Пеметрексед</b>  | «M.Biotech Limited»                | 71 858 600,00           | 11 740 800,00                          | 60 117 800    | 83,66%            |
| Антирезусний імуноглобулін | <b>Антирезусний D імуноглобулін</b>                         | ТОВ «БІОФАРМА ПЛАЗМА»              | 84 467 511,66           | 41 300 000,00                          | 43 167 511,66 | 51,11%            |
| Доросла гемофілія          | <b>Фактор коагуляції крові людини VIII (рекомбінантний)</b> | ТОВ «Ново Нордскіс Україна»        | 98 570 386,59           | 58 786 480,00                          | 39 783 906,59 | 40,36%            |
| Доросла гемофілія          | <b>Фактор коагуляції крові людини VIII (плазмовий)</b>      | Octapharma AG                      | 152 365 119,66          | 117 152 978,00                         | 35 212 141,66 | 23,11%            |
| Доросла гемофілія          | <b>Фактор коагуляції крові людини VIII (рекомбінантний)</b> | ТОВ «Ново Нордскіс Україна»        | 77 020 416,77           | 45 932 520,00                          | 31 087 896,77 | 40,36%            |

Три найбільш успішні аукціони з точки зору досягнення економії в абсолютних числах - це онкопрепарати.

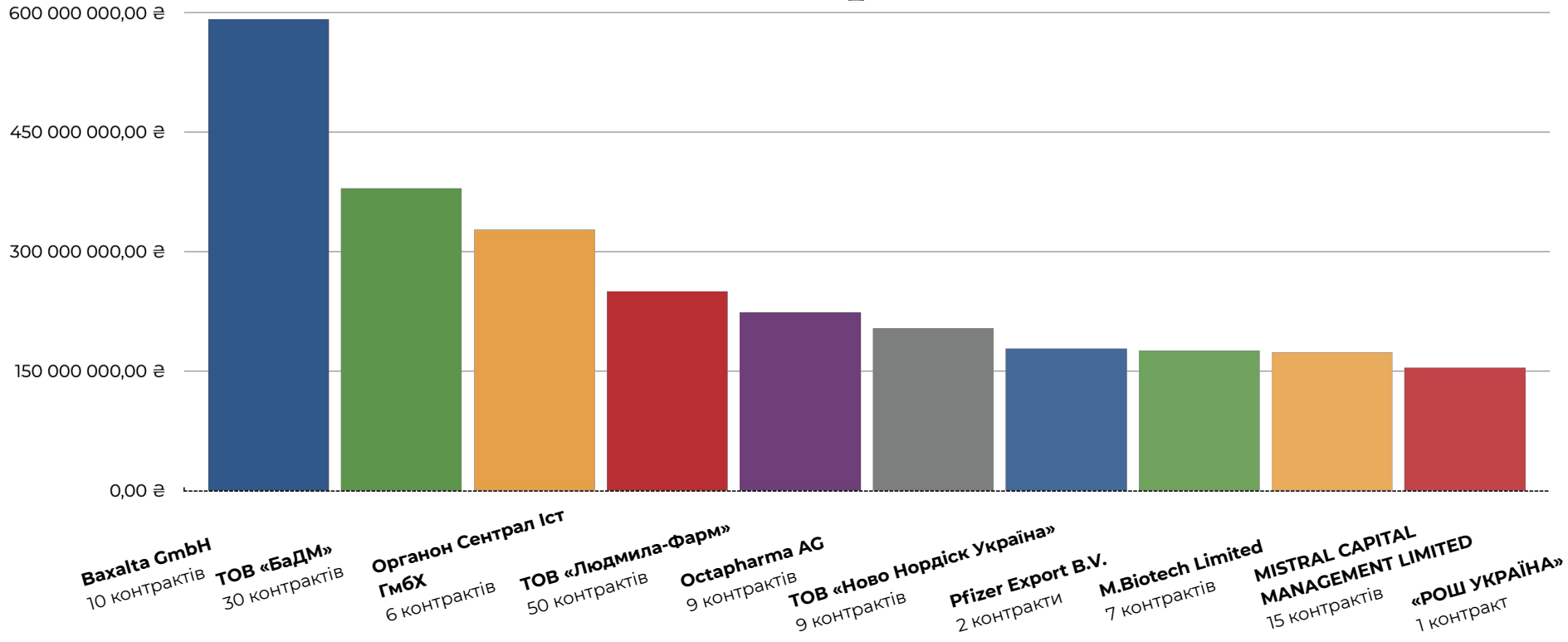
За рахунок залучення нових постачальників до тендерної процедури за препаратом Трастузумаб було досягнуто **142,3 млн грн економії** (або 53,98 %).

Свою успішність також показала стратегія закупівлі лікування для пацієнтів із раком нирки, для яких зазвичай призначається один із двох монопольних препаратів (Сунітініб або Пазопаніб). Для створення конкуренції тендер було проведено не на конкретний препарат, а на 12-тижневий курс лікування одним із двох препаратів. Таким чином вартість ліків знизилась більше ніж на 43 % за рахунок створення конкуренції.

Препарат Азацитідін закуповувався у 2020 році вперше в межах централізованих закупівель і його вартість, у порівняння з очікуваною вартістю, що була доведена від МОЗ України, вдалося **зменшити більше ніж на 76%**.



# Топ 10 учасників за сумами укладених договорів



# Учасники торгів: резиденти/нерезиденти

2,2 млрд грн (55%)

1,8 млрд грн (45%)

Сума підписаних контрактів з нерезидентами

Сума підписаних контрактів з резидентами

38 (29,23%)

92 (70,77%)

Нерезидентів

Резидентів

**130** унікальних учасників торгів

## Топ 5 нерезидентів за сумами укладених договорів

|                          |                    |
|--------------------------|--------------------|
| Baxalta GmbH             | 592 006 640 грн    |
| Органон Централ Іст ГмБХ | 327 118 282,15 грн |
| Octapharma AG            | 227 488 895 грн    |
| Pfizer Export B.V.       | 178 733 530,16 грн |
| M.Biotech Limited        | 176 531 489,5 грн  |

## Топ 5 резидентів за сумами укладених договорів

|                            |                   |
|----------------------------|-------------------|
| ТОВ «БадМ»                 | 379 894 276,4 грн |
| ТОВ «Людмила-Фарм»         | 250 651 431,1 грн |
| ТОВ «Ново Нордіск Україна» | 203 897 940 грн   |
| ТОВ «РОШ УКРАЇНА»          | 154 927 266 грн   |
| ТОВ «БАЙЄР»                | 119 984 626,2 грн |



Суми контрактів нерезидентів переважно є вищими, ніж резидентів, оскільки на 29,23 % унікальних учасників (якими є нерезиденти) припадає 55 % від суми всіх підписаних договорів.

# Учасники торгів: дистриб'ютори/виробники

2,8 млрд грн (69%)

1,3 млрд грн (31%)

Сума підписаних контрактів  
виробниками

Сума підписаних  
контрактів  
дистриб'юторами

45 (34,62%)

85 (65,38%)

Виробників

Дистриб'юторів

## Топ 5 виробників за сумами укладених договорів

|                            |                    |
|----------------------------|--------------------|
| Baxalta GmbH               | 592 006 640,00 грн |
| Органон Централ Іст ГмБХ   | 327 118 282,15 грн |
| Octapharma AG              | 227 488 895 грн    |
| ТОВ «Ново Нордіск Україна» | 203 897 940 грн    |
| Pfizer Export B.V.         | 178 733 530,16 грн |

## Топ 5 дистриб'юторів за сумами укладених договорів

|                    |                    |
|--------------------|--------------------|
| ТОВ «БадМ»         | 379 894 276,36 грн |
| ТОВ «Людмила-Фарм» | 250 651 431,09 грн |
| M.Biotech Limited  | 176 531 489,48 грн |
| ТОВ «ДІАТОМ»       | 111 476 548,40 грн |
| LLC «MAGNIPHARMA»  | 67 879 051,12 грн  |

*Виробники мають більш дорогівартісні контракти, ніж дистриб'ютори, оскільки на 45 учасників, якими є виробники (34,62 % від загальної кількості учасників) припадає 69 % вартості підписаних угод.*



# Топ 10 учасників, які знизили вартість пропозиції на аукціонах

| Виробник/<br>дистриб'ютор | Постачальник                          | Сума економії, грн | Кількість<br>аукціонів, у яких<br>взяв участь | Кількість<br>успішних<br>аукціонів |
|---------------------------|---------------------------------------|--------------------|---|------------------------------------|
| Виробник                  | Органон Централ Іст ГмБХ              | 144 842 742,10     | 10  | 9                                  |
| Дистриб'ютор              | ТОВ «ДІАТОМ»                          | 141 634 400,90     | 46  | 38                                 |
| Виробник                  | Pfizer Export B.V.                    | 138 091 195,70     | 14  | 10                                 |
| Виробник                  | ТОВ «Ново Нордіск Україна»            | 138 011 872,00     | 13  | 9                                  |
| Виробник                  | «M.Biotech Limited»                   | 102 201 464,00     | 30  | 23                                 |
| Виробник                  | MISTRAL CAPITAL MANAGEMENT<br>LIMITED | 101 784 845,50     | 29  | 25                                 |
| Виробник                  | Octapharma AG                         | 49 224 870,51      | 25  | 19                                 |
| Виробник                  | ТОВ «БІОФАРМА ПЛАЗМА»                 | 43 304 489,97      | 5   | 4                                  |
| Виробник                  | Accord Healthcare Limited             | 27 266 348,55      | 17  | 12                                 |
| Виробник                  | ТОВ «ТЕВА УКРАЇНА»                    | 25 969 554,98      | 36  | 21                                 |

Серед учасників, які знизили вартість пропозиції найбільше, переважно бачимо **виробників**. Це може бути спричинене тим, що виробникам простіше приймати рішення відносно зниження цін.

Варто зазначити, що учасники торгів намагаються дати **мінімальну ціну ще на етапі подання первинної пропозиції**, оскільки таким чином збільшується ймовірність останнього права зниження під час аукціонів. Підтвердженням цьому є те, що загальна економія від очікуваної вартості складає 1,08 млрд грн, з яких саме під час процедури аукціону відбулось зниження лише на 124 млн грн.

**Перше місце** за сумами укладених договорів серед учасників тендерних процедур займає компанія Bahalta GmbH, яка є безпосереднім **виробником** медичних товарів, а також **нерезидентом**. Такий показник говорить про те, що міжнародні виробники готові до участі у торгах у системі Prozorro. Також, це підтверджує той факт, що національна агенція ДП «Медзакупівлі України» спроможна самостійно залучити глобальних виробників до участі у закупівлях та має їх довіру.





# Конкурентність процедур

10

Максимальна кількість учасників торгів

2,91

Середня кількість учасників аукціонів

110

Монопольних позицій

## Топ 5 аукціонів із найвищою конкуренцією

| МНН                        | Кількість учасників | Не Резиденти | Резиденти | Унікальна кількість виробників |
|----------------------------|---------------------|--------------|-----------|--------------------------------|
| <u>Леналідомід, 10 мг</u>  | 10                  | 4            | 6         | 4                              |
| <u>Леналідомід, 25 мг</u>  | 10                  | 4            | 6         | 4                              |
| <u>Азацитидін</u>          | 8                   | 4            | 4         | 3                              |
| <u>Пеметрексед</u>         | 8                   | 3            | 5         | 1                              |
| <u>Капеситабін, 500 мг</u> | 7                   | 5            | 2         | 2                              |



Максимальна кількість учасників торгів у закупівлях 2020 року склала 10, при цьому у найбільш конкурентних процедурах помічається конкуренція саме виробників, що є важливим для досягнення мінімальної ціни. В середньому ж, на аукціон припадає майже три учасники, що може забезпечити конкуренцію, а отже позитивно впливає на отримані ціни.



## Скарги АМКУ

26 скарг

---

Що стосуються 22  
тендерів

3%

---

Від загальної  
кількості  
процедур

## Вимоги та питання

2063

---

Вимог подано за  
145 тендерами

295

---

або 14,30% вимог  
задоволено

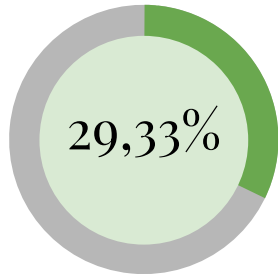
267 питань

---

поставлено за 147  
тендерами

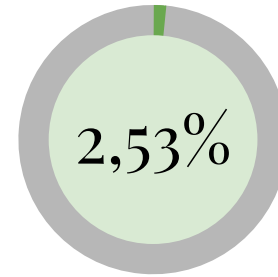
# Поставки товарів за кошти 2020 у 2020 році

ДП «Медзакупівлі України»



**110 МНН** поставлено  
**233 890 890** одиниць  
**1,4 млрд грн** - вартість  
поставленого товару

Міжнародні організації\*



**8 МНН** поставлено  
**7 155** одн  
**93,6 млн грн** - вартість  
поставленого товару

\* Відповідно до єдиних доступних публічних даних, Наказів на розподіл, на сайті МОЗ

# Порівняння цін МО\* та ДП МЗУ (2019 та 2020 рр)

| Напря́м           | МНН  | МО, ціна 2019 за од, дол США | ДП МЗУ, ціна 2020 за од, дол. США | % економії у порівнянні з 2019 р. |
|-------------------|--|------------------------------|-----------------------------------|-----------------------------------|
| Дитяча онкологія  | Імуноглобулін людини нормальний для внутрішньовенного введення (ампули, флакони, шприци; 2,5 г (5%) або 5 г (10%) в 50 мл) | 320,00                       | 25,81                             | 91,93%                            |
| ССЗ               | Мілрінон (амп., флак, 1 мг/мл)   | 32,00                        | 3,30                              | 89,67%                            |
| Доросла онкологія | Леналідомід (таблетки, капсули, драже, 10 мг)  | 10,75                        | 1,48                              | 86,20%                            |
| Доросла онкологія | Леналідомід таблетки, капсули, драже, 25 мг)   | 17,80                        | 3,00                              | 83,14%                            |
| Дитяча гемофілія  | Фактор коагуляції крові людини VIII та фактор Віллебранда людини (флакони, 500 МО)   | 0,40                         | 0,11                              | 71,70%                            |
| Дитяча гемофілія  | Фактор коагуляції крові людини VIII та фактор Віллебранда людини (флакони, 1000 МО)  | 0,40                         | 0,11                              | 71,70%                            |
| Дитяча онкологія  | Іматиніб (таблетки, капсули, драже, 400 мг)  | 1,85                         | 0,57                              | 69,26%                            |
| Дитяча онкологія  | Етопозид (ампули, флакони, шприци, 200 мг)   | 13,93                        | 4,43                              | 68,19%                            |
| Доросла онкологія | Гідроксикарбамід (таблетки, капсули, драже, 500 мг)  | 0,39                         | 0,12                              | 68,14%                            |
| Дитяча онкологія  | Гідрокортизон (ампули, флакони, шприци, 100 мг)  | 9,50                         | 3,11                              | 67,26%                            |

За 23 з 374 законтракованих ДП «Медзакупівлі України» МНН, відсоток економії у порівнянні з цінами міжнародних організацій за 2019 рік склав **більше 50%**.

За 89 МНН - відсоток економії склав **більше 20%**. В окремих випадках ціна за одиницю товару закупленого ДП «Медзакупівлі України» майже в **9 разів менша** за ціни, за якими закуповували міжнародні організації.

По значній кількості позицій закупівлі ДП «Медзакупівлі України» виявились значно дешевшими. На приклад, імуноглобулін людини нормальний для внутрішньовенного введення вдалось закупити більше ніж **в 12 разів дешевше**.

Препарат Мілрінон для лікування серцево-судинних захворювань вдалось закупити майже **в 10 разів дешевше**. В цілому заощаджень від цін міжнародних організацій вдалось досягти **за 204 позиціями із 362** які були можливі до порівняння.

Такого зниження цін вдалося досягти за рахунок глибокого пропрацювання ринку, якісної підготовки тендерної документації, ефективного використання закупівельних інструментів, сильній переговорній позиції.



# Порівняння цін регіональних закупівель та ДП МЗУ

## Ритуксимаб (Rituximab), 500 мг, ампули, флакони, шприци

| Замовник   | ТМ        | Ціна за одн без ПДВ в грн та дол США по курсу НБУ на дату аукціону | Переможець              | Дата аукціону | Кількість одиниць | Виробник                                 |
|--|-----------|--|-------------------------|---------------|-------------------|--|
| Державна установа «Інститут патології крові та трансфузійної медицини НАМН України»                            | Реддитукс | 12 694,00 грн<br>463,52 дол США                                    | ТОВ «ДІАТОМ»            | 27.08.2020    | 150               | Др. Редді'с<br>Лабораторіс Лтд,<br>Індія |
| Державна установа Національний науковий центр радіаційної медицини Національної академії медичних наук України | Реддитукс | 13 135,00 грн<br>484,87 дол США                                    | ТОВ «ДІАТОМ»            | 15.04.2020    | 50                | Др. Редді'с<br>Лабораторіс Лтд,<br>Індія |
| Державна установа «Національний інститут раку»   | Реддитукс | 14 453,00 грн<br>512,83 дол США                                    | ПАТ «ДАК "ЛІКИ УКРАЇНИ» | 30.03.2020    | 50                | Др. Редді'с<br>Лабораторіс Лтд,<br>Індія |
| ДП «Медзакупівлі України»  | Реддитукс | 5055 грн<br>183,64 дол США   | ТОВ «ДІАТОМ»            | 13.08.2020    | 13434             | Др. Редді'с<br>Лабораторіс Лтд,<br>Індія |



Порівняння з цінами контрактів регіональних замовників демонструє, що в разі використання послуг ДП «Медзакупівлі України» такі замовники могли б економити кошти місцевих бюджетів. Так, наприклад, під час закупівлі Ритуксимаба 500 мг ціна за одиницю в ДП МЗУ в 2-3 менше, ніж ціна місцевих закупівель. Для порівняння було взято препарат того ж самого виробника та ту ж саму торговельну марку.

# Порівняння цін регіональних закупівель та ДП МЗУ

## Азациитидин (Azacitidine), 100 мг, ампули, флакони, шприци

| Замовник   | ТМ                    | Ціна за одн без ПДВ в грн та дол США по курсу НБУ на дату аукціону | Переможець  | Дата аукціону | Кількість одиниць | Виробник  |
|--|-----------------------|--|---|---------------|-------------------|---|
| Комунальне некомерційне підприємство «Міська клінічна лікарня № 4» Дніпровської міської ради                       | Виндуза               | 6 933,00 грн<br>249,78 дол США                                     | ТОВ «БАДМ-Б»  | 07.07.2020    | 60                | Др. Редді'с<br>Лабораторіс Лтд,<br>Індія        |
| Департамент охорони здоров'я виконавчого органу Київської міської ради (Київської міської державної адміністрації) | Виндуза               | 7 102,00 грн<br>255,44 дол США                                     | Сільне українсько-естонське підприємство у формі Товариства з обмеженою відповідальністю «ОПТИМА-ФАРМ, ЛТД» | 18.08.2020    | 342               | Др. Редді'с<br>Лабораторіс Лтд,<br>Індія        |
|  | Азациитидин<br>-Віста | 13 332,00 грн<br>479,51 дол США                                    |   | 18.08.2020    | 750               | Нанг Куанг<br>Фармасьютікал Ко.<br>Лтд, Тайвань |
| ДП «Медзакупівлі України»  | Виндуза               | 2180 грн<br>79,2 дол США   | ТОВ «ДІАТОМ»  | 13.08.2020    | 4500              | Др. Редді'с<br>Лабораторіс Лтд,<br>Індія,       |
|  | Азациитидин<br>-Віста | 2685 грн<br>97,54 дол США  |   |               | 4834              | Нанг Куанг<br>Фармасьютікал Ко.<br>Лтд, Тайвань |



На прикладі закупівлі Азациитидина 100 мг ціни за одиницю менше в 3-5 разів, ніж було за контрактовано регіональними замовниками.

# Порівняння цін регіональних закупівель та ДП МЗУ

## Лінезолід (Linezolid), 300 мл (2 мг/мл), розчин для інфузій

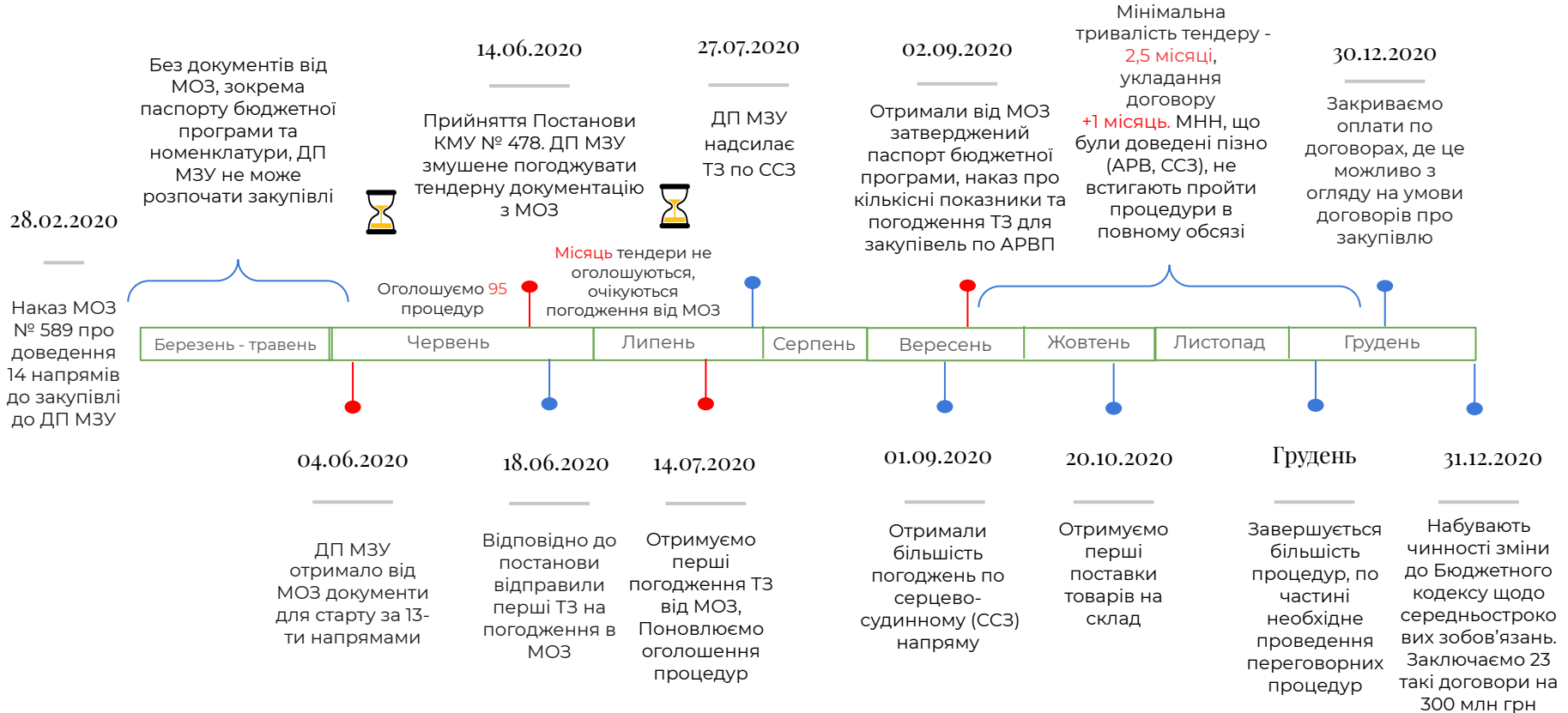
| Замовник  | ТМ     | Ціна за одн без ПДВ в грн та дол США по курсу НБУ на дату аукціону | Переможець         | Дата аукціону | Кількість одиниць | Виробник                |
|---|--------|--|--------------------|---------------|-------------------|-------------------------|
| КП «Полтавська обласна клінічна лікарня ім.М.В. Скліфосовського Полтавської обласної ради»    | Зивокс | 1062,54 грн<br>38,82 дол США                                       | ТОВ «ФМД-УКРАЇНА»  | 06.04.2020    | 30                | Фрезеніус Кабі Норге АС |
| КНП «Київська міська клінічна лікарня № 9» виконавчого органу Київської міської ради (КМДА)   | Зивокс | 1093,75 грн<br>39,98 дол США                                       | КП «Фармація»      | 20.07.2020    | 100               | Фрезеніус Кабі Норге АС |
| КНП «Київський міський пологовий будинок №5» виконавчого органу Київської міської ради (КМДА) | Зивокс | 1162,17 грн<br>40,87 дол США                                       | КП «Фармація»      | 30.10.2020    | 20                | Фрезеніус Кабі Норге АС |
| ДП «Медзакупівлі України»   | Зивокс | 168,45 грн<br>6,08 дол США   | ТОВ «Людмила-Фарм» | 30.07.2020    | 1319              | Фрезеніус Кабі Норге АС |



У разі закупівлі Лінезоліду 300 мл (2 мг/мл) різниця сягає майже 7 разів. Такий аналіз доводить доцільність звернення місцевих замовників за послугою закупівлі ліків та медвиробів до ДП «Медзакупівлі України».



# Хронологія



Варто константувати, що закупівлі до ДП МЗУ у 2020 році було доведено із значною затримкою, що також вплинуло на результати проведених закупівель.

В процесі закупівель ДП МЗУ - лише одна із ланок процесу. Не менш важливими його елементами є МОЗ, система Prozorro, інші дотичні структури. Якщо одна із структур зволікає - суттєво загальмовуються та ускладнюються процеси для інших членів команди.

Закупівлі, особливо в медичній сфері - це комплексний підхід. Планування та вчасний початок - запорука успішності. Це також може забезпечити можливість використання зекономлених грошей на додаткові закупівлі ліків, а отже збільшить покриття потреб та доступності лікарських засобів для пацієнтів.





2

# Закупівля товарів для протидії COVID-19

За кошти стабілізаційного фонду  
Державного бюджету України, програми  
КПКВК 2301230 та 2301240

ДП «Медзакупівлі України» ефективно закупило засоби індивідуального захисту, ліки та обладнання, які були доведені МОЗ в межах протидії COVID-19.

Була проведена ретельна робота щодо розширення медико-технічних вимог товарів до закупівлі. Таким чином були усунуті елементи, які могли звужувати коло учасників та було недопущено дискримінацію учасників закупівлі. Завдяки збільшенню кола потенційних учасників, а також успішного ведення перемовин ДП МЗУ було зекономлено **1,037 млрд грн** (від доведеної вартості першим паспортом бюджетної програми). Закупівля захисного одягу не в повному обсязі пояснюється відсутністю на ринку необхідного об'єму товару, що відповідав би стандарту ДСТУ EN 14126.

На зекономлені кошти було додатково закуплено ліки від COVID-19, 20 млн масок та 96,6% експрес-тестів. 3,4% від вартості закуплених експрес-тестів були покриті додатковими бюджетними асигнуваннями.



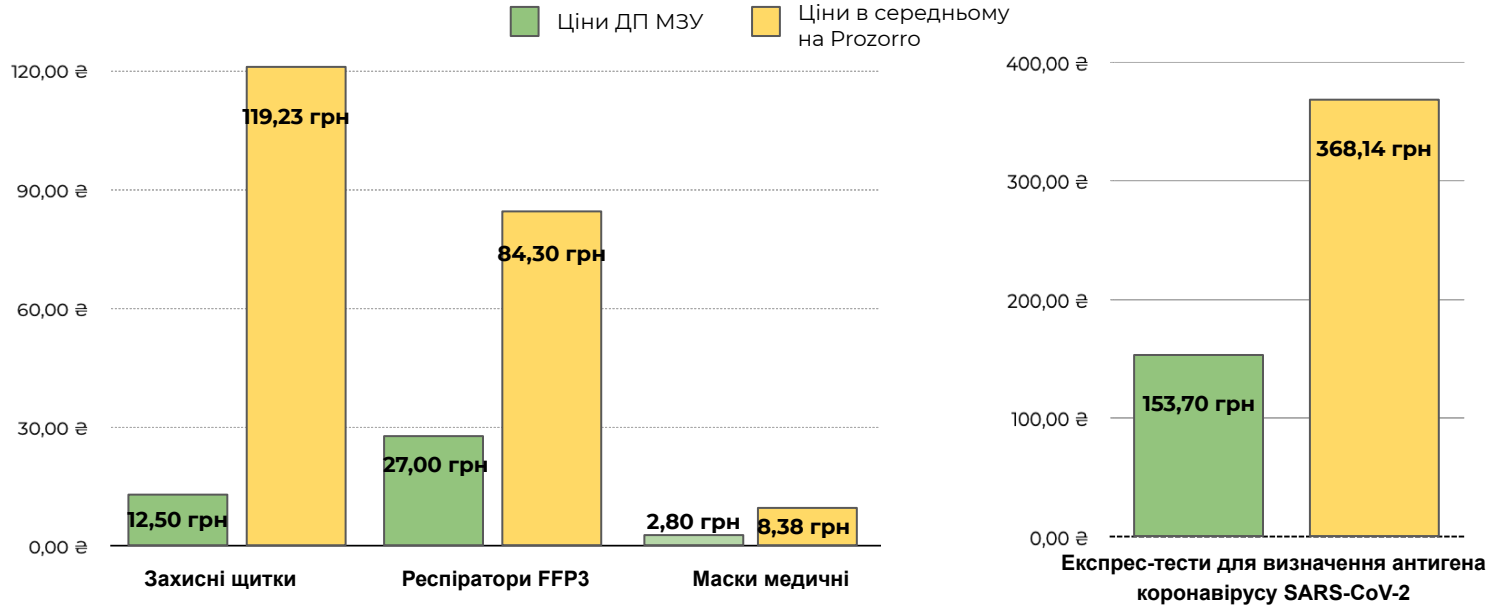
# Закупівля ЗІЗ та апаратів ШВЛ

| Предмет закупівлі                           | Замовлена кількість, од | Закуплена кількість, од | Вартість договорів, грн | Середня вартість за од. товару, грн | Економія*   |
|---|-------------------------|-------------------------|-------------------------|-------------------------------------|---|
| Маски медичні                               | 6 647 040               | 6 647 040               | 15 621 139,20           | 1,1                                 | 1,037 млрд грн або 44,3 %<br><br>відповідно до паспорту бюджетної програми від 27.05.2020 |
| Захисні щитки                               | 29 567                  | 29 567                  | 369 587,50              | 12,5                                |   |
| Захисний одяг (костюми/халати) одноразові   | 3 068 923               | 2 089 426               | 267 731 484,18          | 128,1                               |   |
| Захисний одяг (костюми/халати) багаторазові | 1 310 967               | 1 006 095               | 264 454 926,83          | 262,9                               |   |
| Респиратори                                 | 1 233 810               | 1 233 810               | 32 129 060,00           | 26,0                                |   |
| Рукавички                                   | 4 793 880               | 4 793 880               | 57 371 160,00           | 12,0                                |   |
| <b>Всього</b>                               |                         |                         | <b>637 677 357,71</b>   |                                     |   |
| Апарати ШВЛ                                 | 200                     | 200                     | 84 000 000,00           | 420 000,00                          | 16 млн грн або 16%<br>відповідно до паспорту бюджетної програми                           |

# Закупівля на економію

| Предмет закупівлі  | Закуплена кількість, од | Вартість договорів, грн | Середня вартість за од. товару. грн |
|--|-------------------------|-------------------------|-------------------------------------|
| Маски медичні  | 20 000 000              | 14 000 000              | 0,7                                 |
| Ремдесевір   | 28 200                  | 19 196 130,25           | 680,7                               |
| Тоцилізумаб  | 3 064                   | 28 402 514,00           | 9 269,8                             |
| Імуноглобулін людини нормальний для внутрішньовенного введення 10% | 107 270                 | 98 274 337,80           | 916,1                               |
| Експрес-тест для визначення антигена коронавірусу SARS-CoV-2       | 5 919 800               | 988 863 750,00          | 167,0                               |
| <b>Всього</b>  |                         | <b>1 148 736 732,05</b> |                                     |

# Порівняння цін на час укладання договору



Порівняння цін за одиницю товару між контрактами ДП МЗУ та середньоринковими на Prozorro. Деякі засоби захисту закуповувалися у період розпалу епідемії в Україні та світі. Для порівняння середню ціну Prozorro було взято станом на місяць, коли ДП МЗУ уклало договір. На приклад, різниця на респиратори та маски сягнула приблизно 3 разів, а на захисні щитки - майже 10 разів. Тоді як експрес-тести було закуплено більш ніж в 2 рази дешевше від середніх цін на Prozorro.





# З Закупівля автомобілів швидкої медичної допомоги (АШМД)

За програмою КПКВК 01220  
«Розвиток системи екстреної  
медичної допомоги»



# Ключові дані

416

АШМД

Закуплено автомобілів типів В і С, передньо- та повнопривідних\*

148,7 млн грн

Економія

На закупівлі АШМД. Доведена сума до закупівлі від МОЗ склала 876,7 млн грн, сума укладених контрактів - 728 млн грн

15

Комерційних пропозицій

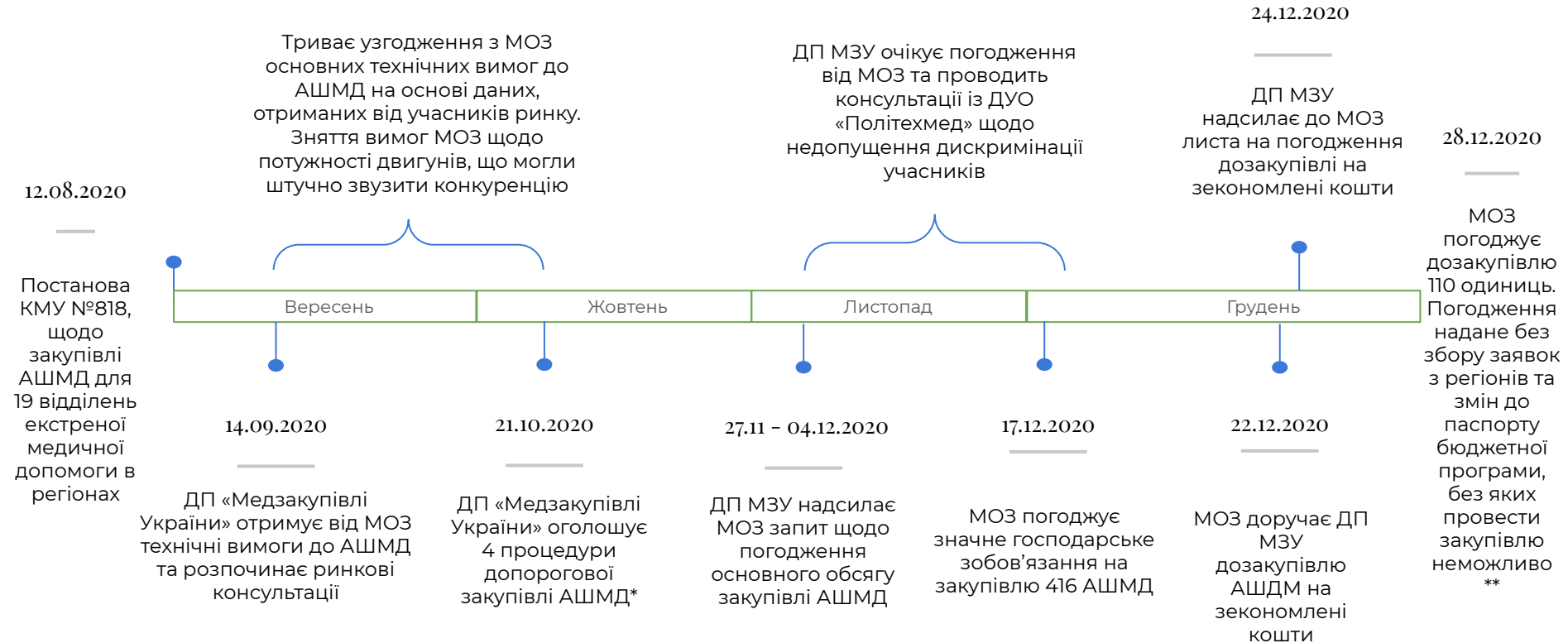
Було прийнято, оброблено та перевірено в процесі закупівлі. Постачальники пройшли перевірку на доброчесність

*\* Тип В - спеціалізований санітарний транспорт екстреної медичної допомоги з обладнанням. Тип С - реанімобіль, із встановленим апаратом штучної вентиляції легень та капнографом (пристрій для вимірювання концентрації вуглекислоти при вдиханні та видиханні повітря пацієнтом). Повний привід (4x4) дозволить машині мати підвищену прохідність та застосовуватися в умовах снігових заметів, розмитої дороги, гірської місцевості. На рівнині та у місті за сприятливих погодних умов використання переднього приводу (4x2) є достатнім.*

# Результати

| Постачальник                   | Ціна угоди,<br>грн. | Тип та марка АШМД                                      | Кількість, од. | Ціна,<br>грн./од. | Ціна в інших<br>замовників, грн                                       |
|--------------------------------|---------------------|--|----------------|-------------------|---|
| ТОВ «Автоспецпром»             | 225 780 000         | типу В на базі Citroen Jumper 2x4                      | 142            | 1 590 000         | 1 960 000   |
|                                | 202 800 000         | типу С на базі Citroen Jumper 2x4                      | 104            | 1 950 000         | -   |
| ТОВ «Спец-Ком-Сервіс»          | 128 850 000         | СКС-VWGL3H3-ШМДВ типу В на базі Volkswagen Crafter 4x4 | 75             | 1 718 000         | -/ автомобілі іншого постачальника на базі іншого авто - 2 495 000,00 |
|                                | 81 822 000          | СКС-VWGL3H3-ШМДС типу С на базі Volkswagen Crafter 4x4 | 39             | 2 098 000         | -/ автомобілі іншого постачальника на базі іншого авто - 3 150 000,00 |
| ТОВ «Адамант Моторс Запоріжжя» | 88 816 000          | KrASZ-RMZZ0B типу В на базі Renault Master 2x4         | 56             | 1 586 000         | 1 955 000   |
| <b>Усього:</b>                 | <b>728 068 000</b>  |  | <b>416</b>     |                   |   |

# Хронологія (АШМД)



\* Спрощена процедура, оскільки входять в перелік товарів для протидії COVID-19

\*\* Відповідно до порядку використання коштів, передбачених у державному бюджеті для розвитку системи екстреної медичної допомоги



# 4

## Закупівля обладнання

Відповідно до Постанови КМУ від 8 липня 2020 №613 «Про виділення коштів для закупівлі обладнання для приймальних відділень опорних закладів охорони здоров'я у госпітальних округах»

# Ключові дані

161

---

## Комп'ютерний томограф

Закуплено для приймальних відділень центрів екстреної допомоги. Апарати виробників Siemens, General Electric, Canon, Hitachi, на 16 та 64 зрізи

2,3 млрд грн

---

## Бюджет закупівлі

Економія державних коштів склала 119,9 млн грн від початкової ціни із якими постачальники вийшли на тендери

44

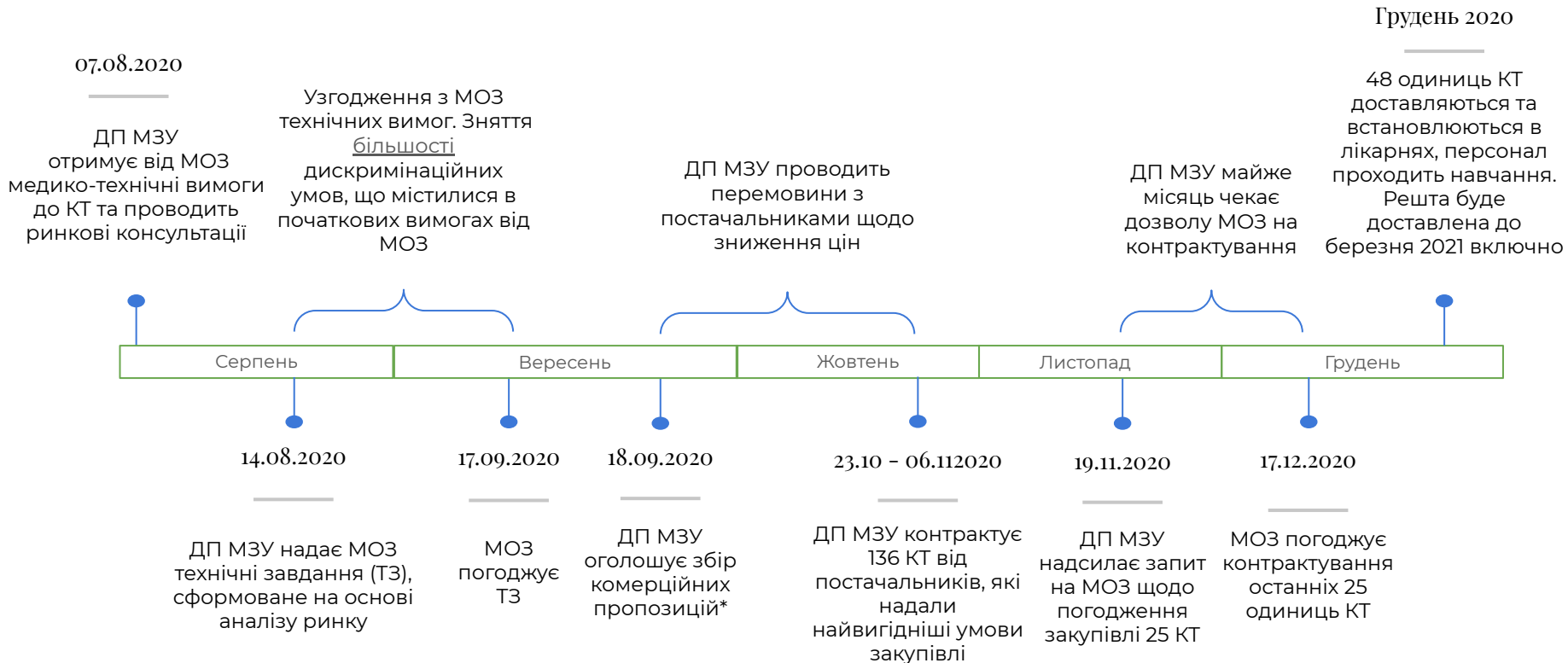
---

## Комерційні пропозиції

Було прийнято, оброблено та перевірено в процесі закупівлі КТ та ангиографів\*.  
Постачальники пройшли перевірку на добросовісність

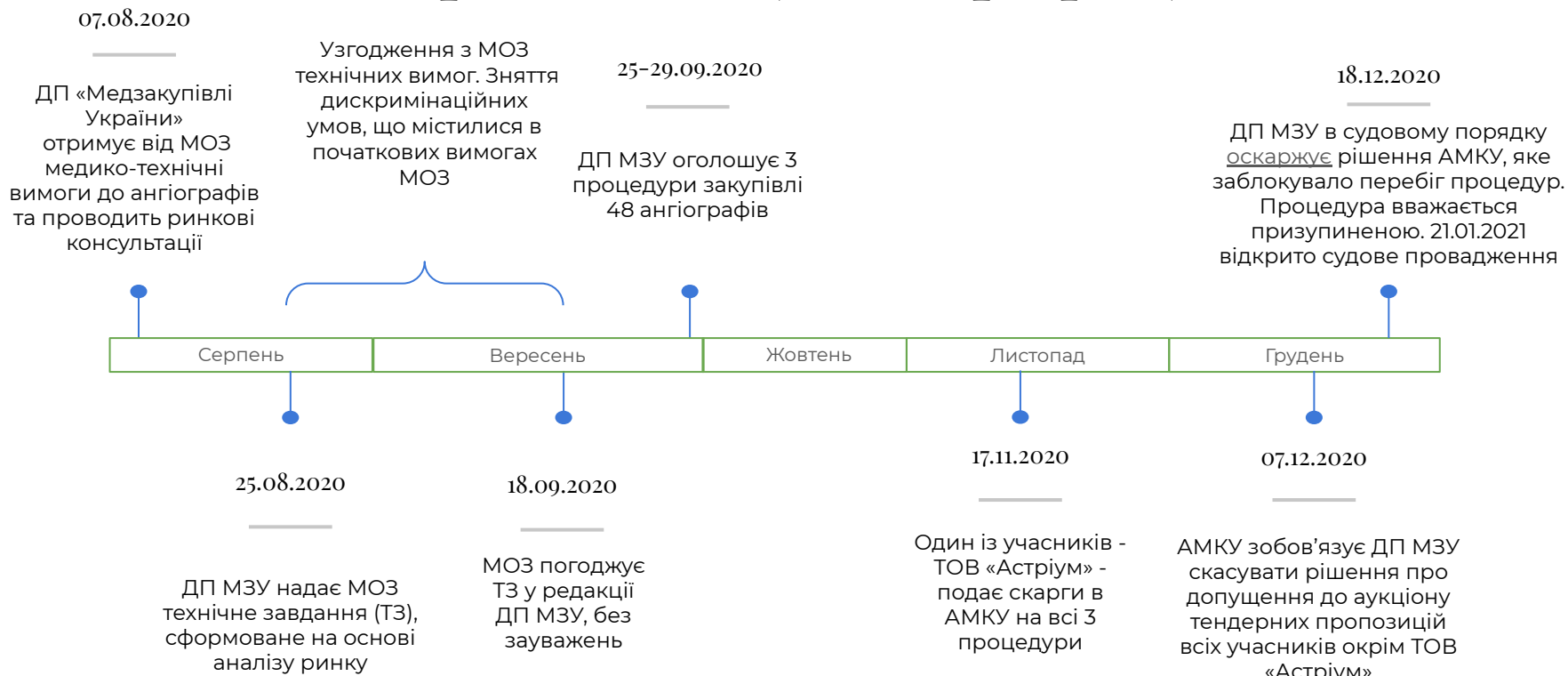
*\* Ангіографи не були закуплені в результаті скарги одного із учасників в АМКУ*

# Хронологія (комп'ютерні томографи)



\* Спрощена процедура, оскільки входить до переліку товарів для протидії COVID-19 відповідно до Постанови КМУ №255

# Хронологія (ангіографи\*)



\* Повна процедура відповідно до Закону України «Про публічні закупівлі», оскільки предмет закупівлі не входить до переліку товарів для протидії COVID-19 відповідно до Постанови КМУ №255



# 5

## Закупівля вакцини проти COVID-19

В межах боротьби з поширенням  
коронавірусної інфекції



# Ключові дані

1 913 316

---

Флаконів/шприців

Вакцини  
замовлено

964,3 млн грн

---

Бюджет

Закупівлі вакцини, що  
включає транспортування  
на територію України. 504  
грн/доза

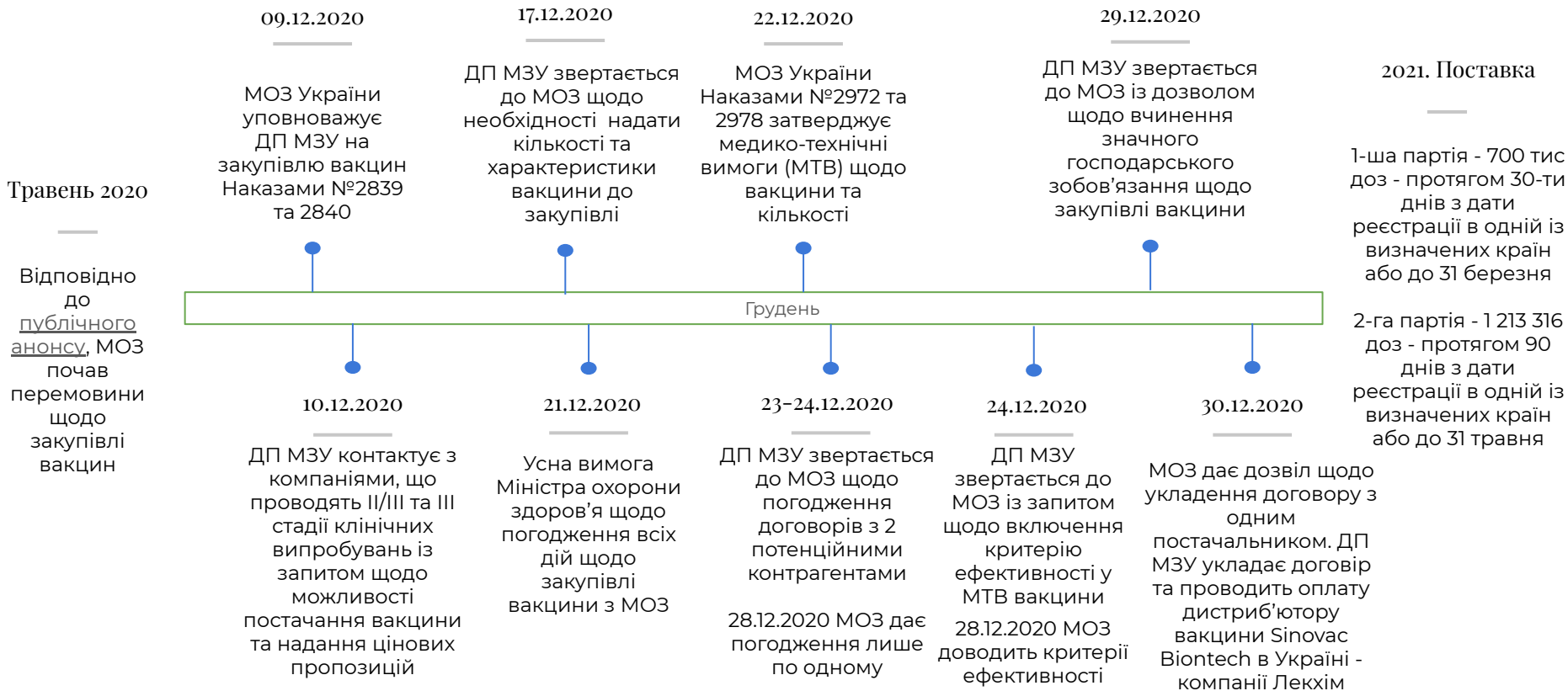
Публічність

---

Умов закупівлі

Угода про закупівлю  
вакцини є публічною, та  
опублікована на Prozorro

# Хронологія (вакцина проти COVID-19)





# 6

## Медичні каталоги Prozorro Market

ДП «Медзакупівлі України» -  
централізована закупівельна організація  
та адміністратор медичної частини  
каталогів



# Про каталоги

## Врегульовано законодавством

1

Функціонують відповідно до Постанови КМУ від 14.09.2020 року № 822.

## Аналог онлайн магазину для публічних замовників

2

- Готовий опис характеристик товарів;
- Купівля товарів на суму менше 50 тисяч гривень - за принципом інтернет-магазину;
- Від 50 до 200 тис грн - за механізмом запиту ціни.

3

## Перевірені постачальники

ДП МЗУ перевіряє, кваліфікує та допускає постачальників до участі у каталогах.

4

## Значна економія коштів

Вартість низки товарів до 69% дешевша при закупівлі через каталоги у порівнянні з іншими процедурами публічних закупівель\*.

\* Дані за грудень за [посиланням](#)

# Досягнуті показники

3681

---

## Товарів

Продаються через  
медичні каталоги  
Prozorro Market.  
Асортимент постійно  
розширюється

2096

---

## Замовлень

Оформлено через  
медичні каталоги  
Prozorro Market

24,6 млн грн

---

## Сума замовлень

Оформлених  
регіональними  
публічними  
замовниками через  
каталоги.

314

---

## Постачальників

Перевірено та  
кваліфіковано до  
роботи у каталогах

1173

---

## Замовників

Замовляють товари  
через каталоги



# 7

## Антикорупційна діяльність

Відповідно до Закону України «Про запобігання корупції» у ДП «Медзакупівлі України» функціонує Сектор з питань антикорупційної діяльності та комплаєнс

# Ключові результати

77

Інструктажів та  
ознайомлень

Щодо антикорупційного  
законодавства та  
політики підприємства

9

Потенційних конфліктів  
інтересів

Було виявлено та врегульовано  
у діяльності працівників. 2  
службові перевірки проведено.

30

Корупційних ризиків  
ідентифіковано

Вжито заходів для їх  
мінімізації та усунення

6

Тестувань

Серед співробітників на  
знання  
антикорупційного  
законодавства

12

Навчальних заходів

Проведено відповідно  
до плану навчань

74

Перевірки

На доброчесність кандидатів  
на вакантні посади. 2 мали  
негативний висновок

