



ПАЦІЄНТИ
УКРАЇНИ

ВИ ПЛАТИЛИ ЗА ПРЕПАРАТИ,
ЛІКУЮЧИСЬ АМБУЛАТОРНО?

97.1% ТАК*

*серед тих, хто отримав призначення лікаря

РЕЗУЛЬТАТИ ДОСЛІДЖЕННЯ **(БЕЗ)**КОШТОВНА МЕДИЦИНА



ВИ ПЛАТИЛИ ЗА ПРЕПАРАТИ,
ЛІКУЮЧИСЬ СТАЦІОНАРНО?

97% ТАК

РЕЗУЛЬТАТИ ДОСЛІДЖЕННЯ **(БЕЗ)**КОШТОВНА МЕДИЦИНА



ВИ ЗАЙМАЛИСЯ САМОЛІКУВАННЯМ,
НЕ ЗВЕРТАЮЧИСЬ ДО ЛІКАРЯ?

68.7% ТАК

РЕЗУЛЬТАТИ ДОСЛІДЖЕННЯ **(БЕЗ)**КОШТОВНА МЕДИЦИНА



ВИ ПОЗИЧАЛИ КОШТИ НА ЛІКУВАННЯ
АБО ПРОДАВАЛИ КОШТОВНІ РЕЧІ, МАЙНО?

43.3% ТАК

РЕЗУЛЬТАТИ ДОСЛІДЖЕННЯ **(БЕЗ)** КОШТОВНА МЕДИЦИНА



ВИ ВІДМОВЛЯЛИСЯ ВІД ЛІКУВАННЯ
ЧЕРЕЗ БРАК КОШТІВ?

48.8%

ТАК

РЕЗУЛЬТАТИ ДОСЛІДЖЕННЯ **(БЕЗ)**КОШТОВНА МЕДИЦИНА



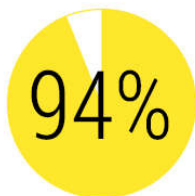
ВИ ВІДКЛАДАЛИ ЛІКУВАННЯ
ЧЕРЕЗ ФІНАНСОВІ ОБМЕЖЕННЯ?

50.4% ТАК

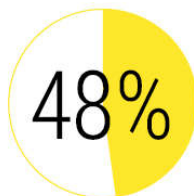
РЕЗУЛЬТАТИ ДОСЛІДЖЕННЯ **(БЕЗ)**КОШТОВНА МЕДИЦИНА



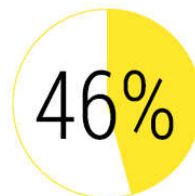
ОСНОВНІ ПРОБЛЕМИ, ПОВ'ЯЗАНІ З ЛІКАМИ В УКРАЇНІ:



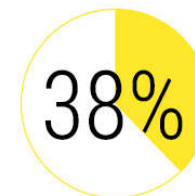
ДОРОГОВИЗНА



НИЗЬКА ЕФЕКТИВНІСТЬ,
ПІДРОБЛЕНІ ЛІКИ



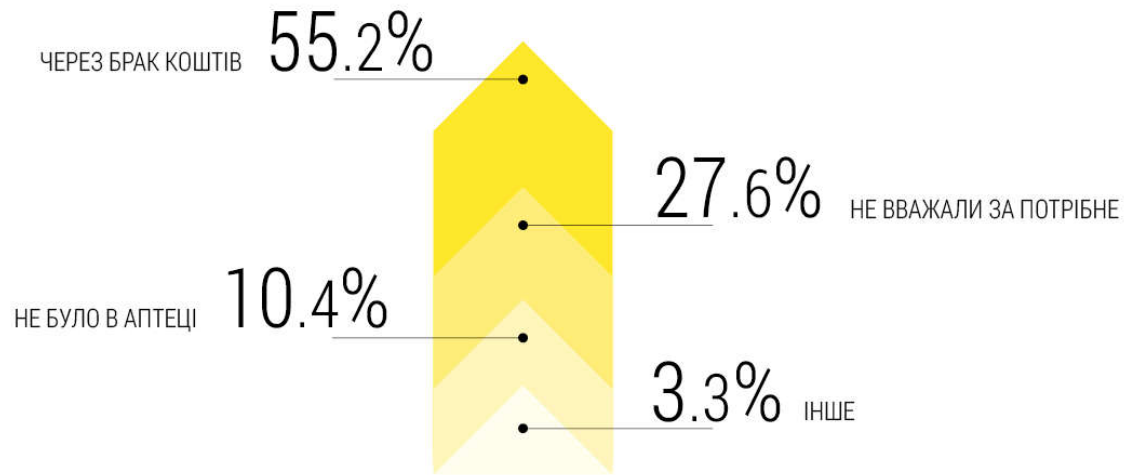
КОРУПЦІЯ



НЕКОМПЕТЕНТНІСТЬ
МЕДИЧНОГО ПЕРСОНАЛУ

РЕЗУЛЬТАТИ ДОСЛІДЖЕННЯ **(БЕЗ)**КОШТОВНА МЕДИЦИНА

ЯКІ ПРИЧИНИ ТОГО, ЩО ВИ КУПУВАЛИ НЕ ВСІ ЛІКИ, ЛІКУЮЧИСЬ СТАЦІОНАРНО?



РЕЗУЛЬТАТИ ДОСЛІДЖЕННЯ **(БЕЗ)**КОШТОВНА МЕДИЦИНА



СКІЛЬКИ ПРЕПАРАТІВ ПІД ЧАС СТАЦІОНАРНОГО ЛІКУВАННЯ
ВИ ОТРИМАЛИ БЕЗОПЛАТНО?

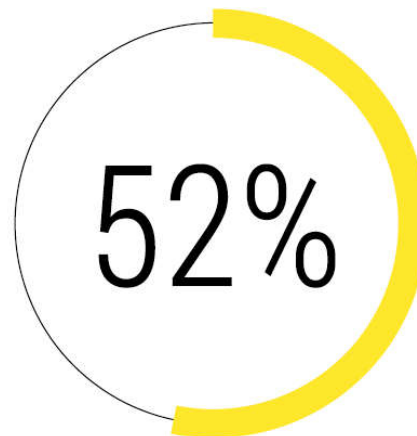


РЕЗУЛЬТАТИ ДОСЛІДЖЕННЯ **(БЕЗ)**КОШТОВНА МЕДИЦИНА



	Загальна сума проданих ліків, тис грн	% від загальної вартості ТОП-100
3/4 2016 р.		
Життєвонеобхідні	1 176 496,51	18,9%
Необхідні	1 883 760,02	30,3%
Неважливі	3 148 816,40	50,7%

РЕЗУЛЬТАТИ ДОСЛІДЖЕННЯ **(БЕЗ)**КОШТОВНА МЕДИЦИНА



ВЖИВАЛИ ЛІКИ ЗА РЕКОМЕНДАЦІЯМИ
ЗНАЙОМИХ ЧИ ПОРАДАМИ В ІНТЕРНЕТІ

РЕЗУЛЬТАТИ ДОСЛІДЖЕННЯ **(БЕЗ)КОШТОВНА МЕДИЦИНА**