



соціологічна група

РЕЙТИНГ



ВСЕУКРАЇНЬСЬКА АСОЦІАЦІЯ
КОМПАНІЙ З МІЖНАРОДНОГО
ПРАЦЕВЛАШТУВАННЯ

Динаміка міграційних настроїв українців

Вересень 2017

Методологія

- Аудиторія: від 18 років і старші
- Вибірка репрезентативна за віком, статтю, регіонами і типом поселення. Вибіркова сукупність: **1200 респондентів**
- Особисте формалізоване інтерв'ю (face-to-face)
- Помилка репрезентативності дослідження: не **більше 2,8%**
- Терміни проведення: **8-18 вересня 2017 р.**
- Дослідження проведене на замовлення **Всеукраїнської асоціації компаній з міжнародного працевлаштування**



Розподіл областей:

РЕЗЮМЕ

- **За результатами опитування, проведеного Соціологічною групою «Рейтинг» у вересні 2017 року, 61% респондентів заявили, що не хотіли б поїхати за кордон на постійне місце проживання.** Водночас 35% сказали, що мають таке бажання, ще 4% – не визначилися із відповіддю. У порівнянні із минулим роком кількість тих, хто хотів би змінити місце проживання на іншу країну незначно зросла (з 30% до 35%). Найбільше тих, хто бажав би змінити місце проживання серед мешканців Заходу (41%). На Півдні таких 34%, у Центрі – 33%, на Сході – 33%. Серед молоді (18-35 років) кількість тих, хто має бажання переїхати на постійне місце проживання за кордон, – 54%. Натомість серед старшого покоління таких лише 19%. Дещо більше тих, хто висловлює бажання емігрувати серед осіб з вищою освітою та більш заможних. Водночас слід звернути увагу, що серед тих, хто працював за кордоном кількість потенційних мігрантів менша, аніж серед тих, хто тільки бажає знайти за кордоном роботу.
- **Найчастіше серед причин, які спонукають респондентів думати про еміграцію називали надію отримати кращі умови для життя (64%).** Бажання забезпечити краще майбутнє для дітей як причину переїхати в іншу країну називали 34%, відсутність достойної роботи в Україні – 23%, бажання отримати кращу освіту – 12%. Менше 10% вказали причинами відсутність безпеки в Україні, можливість отримати краще медобслуговування, кращі умови ведення бізнесу, бажання самореалізації, сімейні обставини. Через ціннісний конфлікт та політичні переслідування бажають виїхати не більше 1% опитаних. Отримання кращих умов життя як причину можливої еміграції найчастіше називали на Сході країни, бажання забезпечити майбутнє дітей – на Півдні, відсутність достойної роботи – на Заході. Молодь дещо частіше за інших називає причинами бажання емігрувати відсутність роботи та можливості для самореалізації, найстарші – відчуття небезпеки та кращу медицину.
- **44% опитаних виявили бажання працювати / отримати роботу за кордоном.** У регіональному розрізі у цьому питанні різниця несуттєва. Водночас помітна суттєва різниця у вікових категоріях: серед молоді бажаних отримати роботу за кордоном 68%, серед осіб середнього віку – таких 52%, а серед найстарших – лише 20%.
- **Основною мотивацією у бажанні працювати за кордоном респонденти найчастіше називали вищий рівень зарплати в інших країнах (72%).** Кращі умови праці, бажання заробити на житло (навчання дітей, лікування родичів тощо), реалізацію як професіоналів, вищу якість соціального захисту як причину бажання отримати роботу за кордоном називали від 16 до 20% опитаних. По 7% причинами визначили можливість відкрити власну справу та бажання отримати досвід роботи в міжнародних компаніях.
- Молодь більше за інших хоче отримати роботу через бажання реалізації як спеціаліста та отримання досвіду у міжнародних компаніях, найстарші – через кращий соціальний захист за кордоном. Цікавим є те, що ті, хто лише бажає працювати за кордоном частіше за тих, хто вже там працював, причиною бажання отримати роботу в інших країнах називали рівень зарплати. Натомість ті, хто вже працював за кордоном, частіше вказували як причину кращі умови праці.
- **Найчастіше серед країн, в яких би хотіли працювати респонденти, що висловили бажання отримати роботу за кордоном, називали Німеччину (37%).** У Польщі хотіли б працювати 26%, США – 22%, Канаді – 21%, Чехії – 16%, Італії – 15%, Великобританії – 14%, Франції або Швеції – по 12%, Ізраїлі – 11%, Іспанії – 9%, Нідерландах – 7%, Росії – 6%. В інших країнах хотіли б працювати менше 5% опитаних. Німеччину, США, Чехію та Великобританію як бажані країни для роботи частіше за інших обирали мешканці Заходу, Росію – опитані на Сході.
- **44% опитаних заявили, що не мають взагалі ніяких шансів поїхати у майбутньому на роботу за кордон.** 30% оцінили свої шанси отримати роботу за кордоном як незначні, 17% – як значні. Найоптимістичніше свої перспективи отримати роботу в інших країнах оцінює молодь (32% говорять про значні шанси, ще 41% як незначні). Серед респондентів середнього віку 15% говорять про значні шанси отримати роботу за кордоном, ще 37% як незначні. Найстарші найменш оптимістичні у своїх оцінках шансів працювати в інших країнах (5% та 17%).
- **Серед опитаних лише 14% заявили, що раніше вже працювали за кордоном, 86% – не працювали.** Найбільше таких серед мешканців Заходу, осіб з вищою освітою, забезпечених та самозайнятих або підприємців.

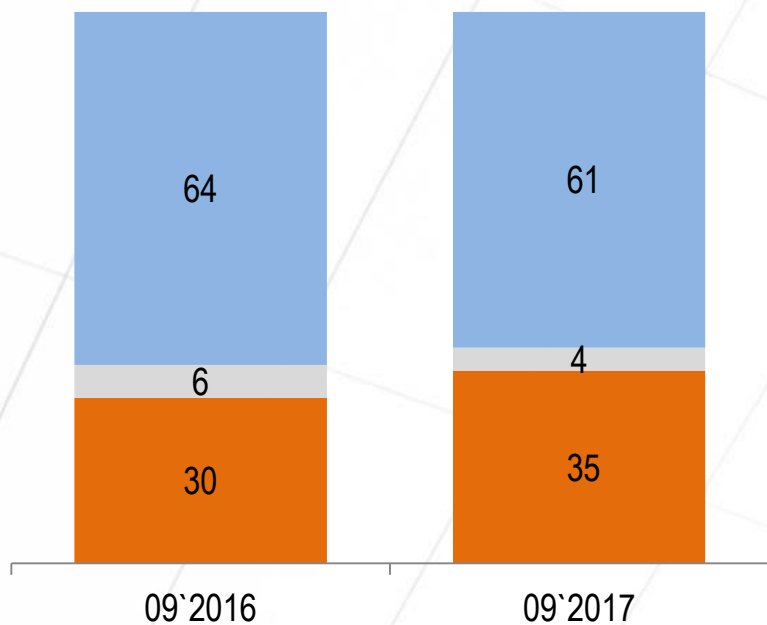
РЕЗЮМЕ

- **65% опитаних сказали, що однозначно або скоріше повернулися би в Україну якби мали постійну роботу за кордоном, не повернулися б 23%**, ще 12% не відповіли на це питання. Найменше тих, хто заявив, що не повернувся б в Україну серед мешканців Заходу (17%), найбільше серед жителів Сходу та Півдня (по 27%). У Центрі таких – 23%.
- **33% опитаних сказали, що вже цікавилися можливостями працевлаштування за кордоном, 67% – не цікавилися.** Найбільше зацікавлених на Заході (41%), серед осіб з вищою освітою, молодих, приватних підприємців, самозайнятих та забезпечених.
- 64% опитаних, які цікавилися такою інформацією, отримували її від родичів, друзів співробітників (64%). За допомогою мережі Інтернет отримували інформацію 40%, через знайомих знайомих 37%, з рекламних оголошень у ЗМІ 12%, від організацій з працевлаштування за кордоном – 13%.
- **46% усіх опитаних вважають, що інформації про можливості та правила працевлаштування за кордоном достатньо, 37%, – що її не достатньо.** Мешканці Заходу, молодь, ті, що працювали за кордоном, забезпечені - частіше за інших вважають, що інформації про можливості та правила працевлаштування за кордоном достатньо.
- 52% респондентів заявили, що хотіли б отримувати більше інформації про можливості та правила працевлаштування за кордоном, 40% сказали, що не хотіли б. Молодь, мешканці Центру та Заходу, мешканці міст, бажаючі працювати за кордоном, особи з вищою освітою та забезпечені частіше за інших заявляли, що хотіли б отримувати більше подібної інформації.
- **55% опитаних сказали, що серед їхніх знайомих є ті, чії діти вчаться за кордоном.** 45% сказали, що серед їхніх близьких таких осіб немає. Дещо більше тих, хто заявив, що знає людей, діти яких навчаються за кордоном на Заході, у містах та серед молоді.
- **70% опитаних сказали, що хотіли, щоб їхні діти або внуки навчалися за кордоном, 20% мають протилежну думку.** На Заході, у Центрі та на Півдні таких респондентів більш як 70%, на Сході – 59%. Чим молодші респонденти, чим вищий їхній рівень освіти та чим більше вони забезпечені, тим більше серед них тих, хто хотів би, щоб їхні діти або внуки навчалися за кордоном.
- Серед тих, хто висловив таке бажання найчастіше обирали Німеччину (34%), як бажану країну для навчання дітей та внуків.
- Великобританію обрали 29%, США – 25%, Польщу 24%, Канаду – 17%, Францію – 12%, Чехію та Швецію – по 10%, Італію – 7%, Нідерланди та Іспанію – по 5%, Росію – 4%. Словаччину, Угорщину, Литву, Португалію та Румунію обрали 1-2%.
- **55% опитаних заявили, що особисто зацікавлені у початку роботи безвізового режиму між Україною та Євросоюзом.** 38% сказали, що не зацікавлені, ще 7% не дали відповіді на це питання. Найбільше зацікавлених у «безвізі» на Заході (72%), найменше – на Сході (40%). Молодь, особи з вищою освітою, забезпечені - більш зацікавлені у початку роботи безвізового режиму з ЄС аніж інші категорії.
- **52% респондентів заявили, що запровадження безвізового режиму матиме позитивні наслідки для України. 17% сказали, це рішення не матиме жодних наслідків, 18% сказали, що воно призведе до негативу.** Знову ж таки, більш оптимістично оцінюють наслідки запровадження безвізового режиму мешканці Заходу (68%). У Центрі таких 53%, на Сході та Півдні біля 40%. Молодь, більш забезпечені та особи з вищою освітою також оптимістичніше дивляться на перспективи «безвізу», аніж інші.
- **Водночас 80% опитаних стверджують, що безвізовий режим з ЄС призведе до збільшення виїзду з України працездатного населення, лише 13% мають протилежну думку.**
- Також майже три чверті респондентів переконані, то спрощення Польщею та Угорщиною умов для працевлаштування українців є швидше кроком для покращення економіки цих країн, аніж дружнім кроком назустріч Україні.
- 54% опитаних стверджують, що для працевлаштування за кордоном потрібна робоча віза. Натомість 29% мають протилежну думку, 17% не дали відповіді.
- **Дві третини опитаних заявили, що не хотіли б мати подвійного громадянства, 35% сказали, що хотіли б мати другий паспорт.** Найчастіше таке бажання висловлювали на Півдні, молодь, працюючі та забезпечені. Серед країн, громадянство яких хотіли б мати, респонденти, що його прагнуть, обирали країни ЄС (42%). 18% хотіли б мати громадянство США, 15% – Канади, 12% – Росії. Громадянство країн ЄС хотіли б мати однаково мешканці західних, центральних та південних макрорегіонів (близько 40%), дещо менше східних (31%). Громадянство США більше за інших хотіли б мати мешканці Заходу, громадянство Росії – Сходу.



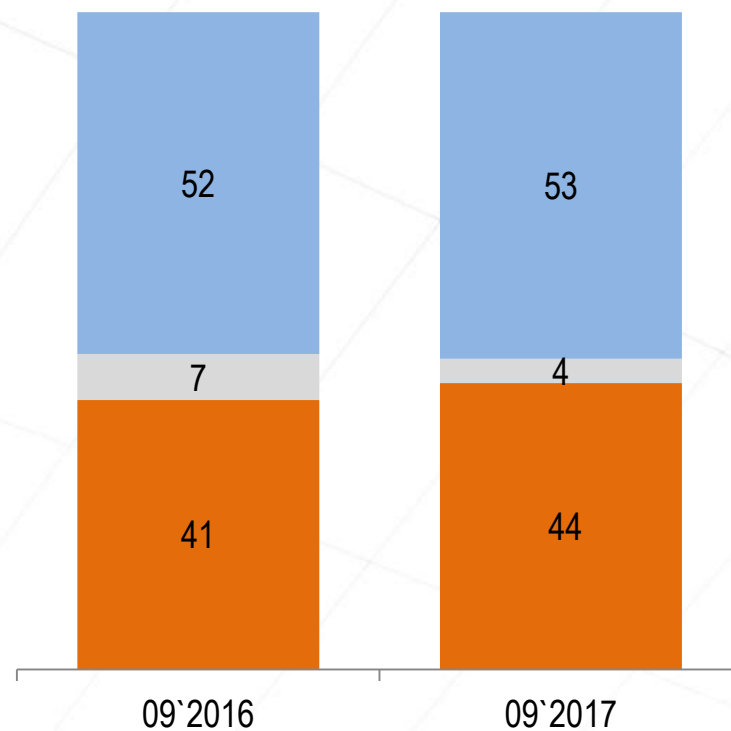
Бажаання знайти роботу за кордоном

Чи хотіли б Ви поїхати за кордон на постійне місце проживання?



■ Скоріше так ■ Важко відповісти ■ Скоріше ні

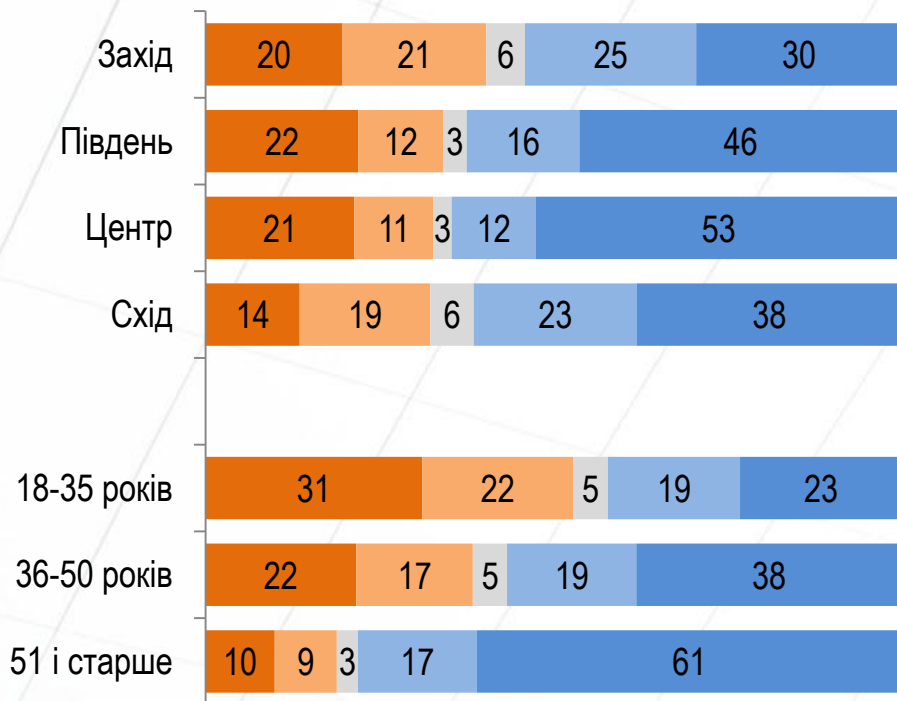
Чи хотіли б Ви працювати / отримати роботу за кордоном?



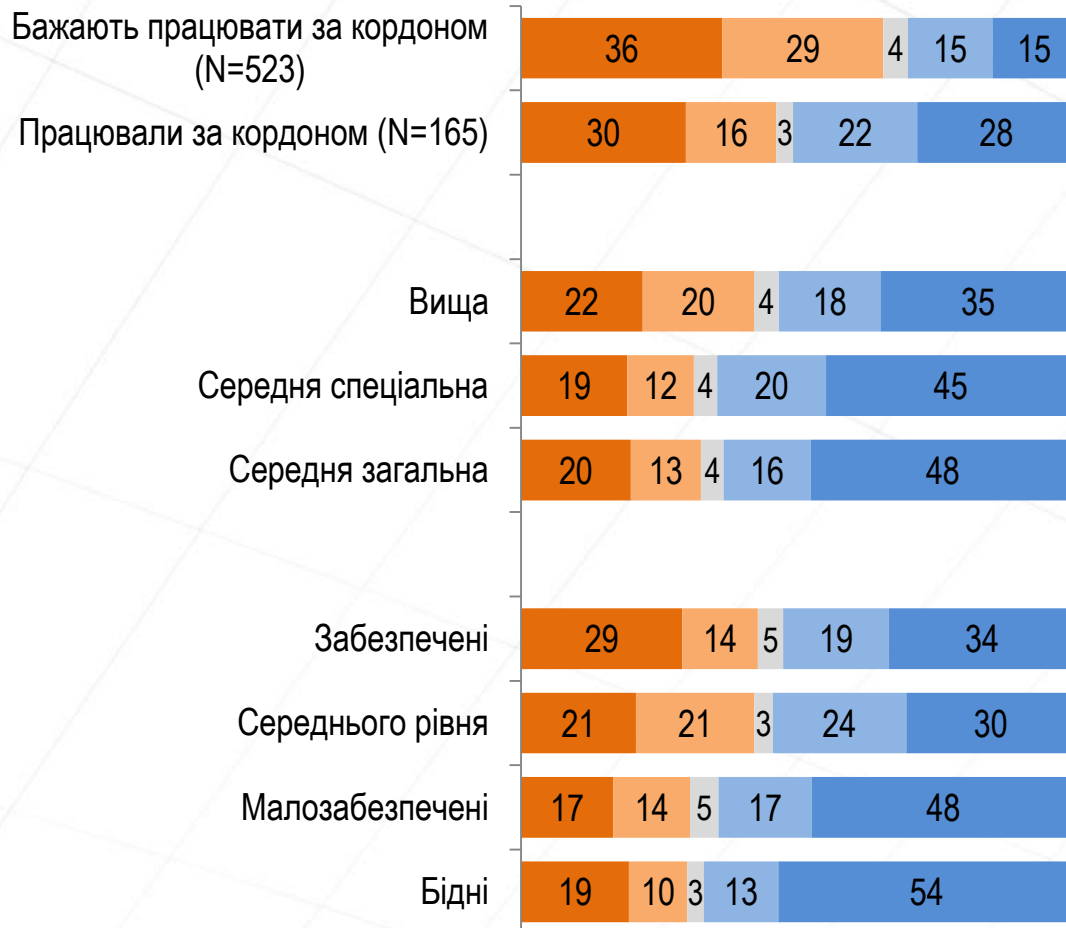
Чи хотіли б Ви ПОЇХАТИ ЗА КОРДОН НА ПОСТІЙНЕ МІСЦЕ ПРОЖИВАННЯ?

- Однозначно так
- Скоріше так
- Важко відповісти
- Скоріше ні
- Точно ні

Регіони. Вік



Бажання/досвід роботи за кордоном. Освіта. Доходи

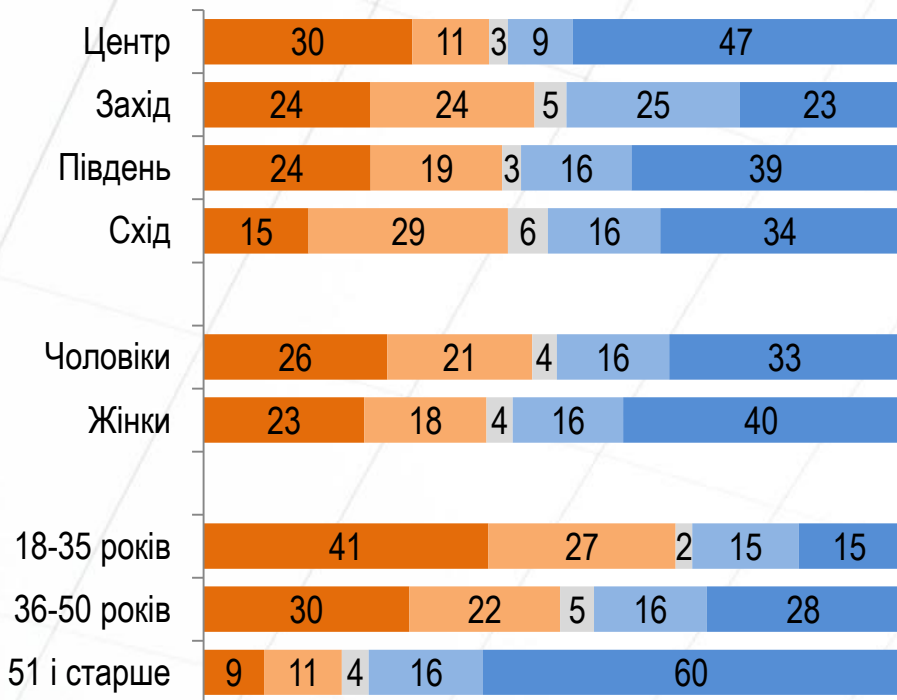


Чи хотіли б Ви ПРАЦЮВАТИ / ОТРИМАТИ РОБОТУ ЗА КОРДОНОМ?

РЕЙТИНГ

- Однозначно так
- Скоріше так
- Важко відповісти
- Скоріше ні
- Точно ні

Регіони. Стать. Вік



Досвід роботи за кордоном. Освіта. Доходи

Працювали за кордоном (N=165)



Чому Ви хотіли б поїхати за кордон на постійне місце проживання?



серед тих, хто хотів би поїхати за кордон на постійне місце проживання



Чому Ви хотіли б поїхати за кордон на постійне місце проживання?

РЕЙТИНГ

НЕ БІЛЬШЕ 2-Х ВІДПОВІДЕЙ

серед тих, хто хотів би поїхати за кордон на постійне місце проживання

	Захід	Центр	Південь	Схід
В надії отримати кращі умови життя	55	65	63	77
Бажання забезпечити краще майбутнє для дітей	33	26	42	37
Через відсутність достойної роботи в Україні	33	21	19	16
З метою кращої самореалізації	12	9	9	21
Не відчуваю себе в безпеці в Україні	6	6	12	8
Можливість отримати краще медичне обслуговування	5	9	5	8
З метою отримати кращу освіту	7	2	6	2
За кордоном кращі умови ведення бізнесу	6	6	1	2
Через сімейні обставини	4	4	5	
Через відчуття, що більшість оточуючих не поділяє Ваші цінності	2	1		
Через політичні переслідування		1		
Інше	1	1	1	6
Важко відповісти	1	2	1	2

Чому Ви хотіли б поїхати за кордон на постійне місце проживання?

РЕЙТИНГ

НЕ БІЛЬШЕ 2-Х ВІДПОВІДЕЙ

серед тих, хто хотів би поїхати за кордон на постійне місце проживання

	18-35 років	36-50 років	51 і старше	НЕ мають дітей до 16 років	Мають дітей до 16 років
В надії отримати кращі умови життя	65	62	65	66	61
Бажання забезпечити краще майбутнє для дітей	33	41	25	21	48
Через відсутність достойної роботи в Україні	29	24	12	26	21
З метою кращої самореалізації	18	6	6	13	10
Не відчуваю себе в безпеці в Україні	7	6	12	10	6
Можливість отримати краще медичне обслуговування	3	6	15	9	4
З метою отримати кращу освіту	8	2		4	4
За кордоном кращі умови ведення бізнесу	4	6	1	2	7
Через сімейні обставини	5	2	3	3	4
Через відчуття, що більшість оточуючих не поділяє Ваші цінності	1		1	1	
Через політичні переслідування			1	1	
Інше		2	4	1	2
Важко відповісти		2	3	2	1

Чому Ви хотіли б поїхати за кордон на постійне місце проживання?

РЕЙТИНГ

НЕ БІЛЬШЕ 2-Х ВІДПОВІДЕЙ

серед тих, хто хотів би поїхати за кордон на постійне місце проживання

	Бажають працювати за кордоном (N=523)	Працювали за кордоном (N=165)
В надії отримати кращі умови життя	62	57
Бажання забезпечити краще майбутнє для дітей	34	28
Через відсутність достойної роботи в Україні	25	24
З метою кращої самореалізації	13	9
Не відчуваю себе в безпеці в Україні	7	12
Можливість отримати краще медичне обслуговування	6	5
З метою отримати кращу освіту	4	4
За кордоном кращі умови ведення бізнесу	5	7
Через сімейні обставини	4	5
Через відчуття, що більшість оточуючих не поділяє Ваші цінності	1	
Інше	2	5
Важко відповісти	1	

Чому Ви хотіли би працювати за кордоном?



серед тих, хто хотів би працювати за кордоном



Чому Ви хотіли би працювати за кордоном?

РЕЙТИНГ

серед тих, хто хотів би працювати за кордоном

	Захід	Центр	Південь	Схід
За кордоном вищий рівень заробітної плати	73	69	72	71
За кордоном кращі умови праці	27	20	17	17
Хочу заробити на житло (навчання дітей, лікування родичів тощо)	19	16	24	18
Зміг би там реалізуватися як спеціаліст, професіонал	12	20	15	23
За кордоном кращий соціальний захист	19	13	19	13
З часом там можна відкрити власну справу, почати власний бізнес	9	6	7	6
Бажаю отримати досвід роботи у міжнародних компаніях	6	5	6	12
Інше		1	3	4
Важко відповісти	1	2		1

Чому Ви хотіли би працювати за кордоном?

РЕЙТИНГ

серед тих, хто хотів би працювати за кордоном

	18-35 років	36-50 років	51 і старше
За кордоном вищий рівень заробітної плати	73	70	70
За кордоном кращі умови праці	21	21	18
Хочу заробити на житло (навчання дітей, лікування родичів тощо)	16	23	17
Зміг би там реалізуватися як спеціаліст, професіонал	21	12	15
За кордоном кращий соціальний захист	11	20	26
З часом там можна відкрити власну справу, почати власний бізнес	9	7	3
Бажаю отримати досвід роботи у міжнародних компаніях	10	4	1
Інше	2	1	3
Важко відповісти	2	1	2

Чому Ви хотіли би працювати за кордоном?

РЕЙТИНГ

серед тих, хто хотів би працювати за кордоном

	Бідні	Малозабезпечені	Середнього рівня	Забезпечені
За кордоном вищий рівень заробітної плати	70	75	74	58
За кордоном кращі умови праці	17	20	23	19
Хочу заробити на житло (навчання дітей, лікування родичів тощо)	28	19	16	16
Зміг би там реалізуватися як спеціаліст, професіонал	14	12	21	26
За кордоном кращий соціальний захист	17	20	13	13
З часом там можна відкрити власну справу, почати власний бізнес	2	5	9	15
Бажаю отримати досвід роботи у міжнародних компаніях	2	7	5	18
Інше	3	2	1	2
Важко відповісти		1	1	2

Чому Ви хотіли би працювати за кордоном?

РЕЙТИНГ

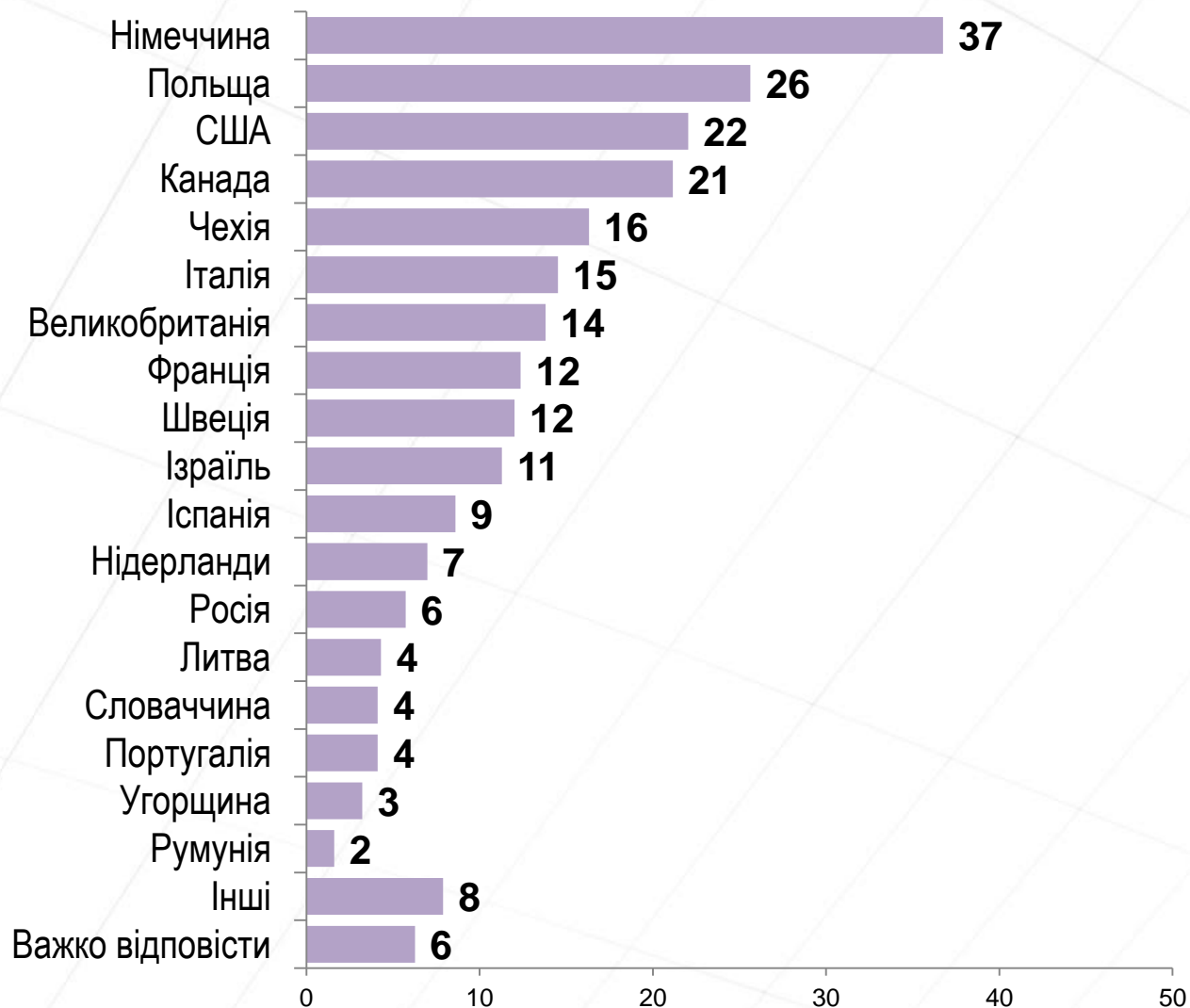
серед тих, хто хотів би працювати за кордоном

	Бажають працювати за кордоном (N=523)	Працювали за кордоном (N=165)
За кордоном вищий рівень заробітної плати	72	64
За кордоном кращі умови праці	20	33
Хочу заробити на житло (навчання дітей, лікування родичів тощо)	19	20
Зміг би там реалізуватися як спеціаліст, професіонал	17	20
За кордоном кращий соціальний захист	16	15
З часом там можна відкрити власну справу, почати власний бізнес	7	7
Бажаю отримати досвід роботи у міжнародних компаніях	7	4
Інше	2	3
Важко відповісти	1	1

В яких країнах Ви би хотіли працювати?

РЕЙТИНГ

МОЖЛИВІ ДЕКІЛЬКА ВІДПОВІДЕЙ
серед тих, хто хотів би працювати за кордоном



В яких країнах Ви би хотіли працювати?

МОЖЛИВІ ДЕКІЛЬКА ВІДПОВІДЕЙ РЕЙТИНГ

серед тих, хто хотів би працювати за кордоном

	Захід	Центр	Південь	Схід
Німеччина	43	34	37	30
Польща	25	29	21	27
США	31	22	19	13
Канада	23	22	20	19
Чехія	23	10	18	16
Італія	13	17	14	13
Великобританія	23	9	10	14
Франція	14	11	12	13
Швеція	17	8	11	14
Ізраїль	13	11	12	8
Іспанія	8	8	10	8
Нідерланди	6	6	9	8
Росія	2	3	6	18
Литва	4	4	4	5
Португалія	4	6	1	5
Словаччина	6	3	3	5
Угорщина	4	4	1	3
Румунія	1	1	2	2
Інші	4	14	3	10
Важко відповісти	3	4	5	18

В яких країнах Ви би хотіли працювати?

МОЖЛИВІ ДЕКІЛЬКА ВІДПОВІДЕЙ РЕЙТИНГ

серед тих, хто хотів би працювати за кордоном

	Бажають працювати за кордоном (N=523)	Працювали за кордоном (N=165)
Німеччина	37	36
Польща	26	16
США	21	21
Канада	21	20
Чехія	16	14
Італія	14	17
Великобританія	14	13
Франція	12	11
Швеція	12	8
Ізраїль	11	12
Іспанія	8	9
Нідерланди	7	6
Росія	6	9
Литва	4	5
Португалія	4	4
Словаччина	4	4
Угорщина	3	4
Румунія	2	1
Інші	8	9
Важко відповісти	6	7

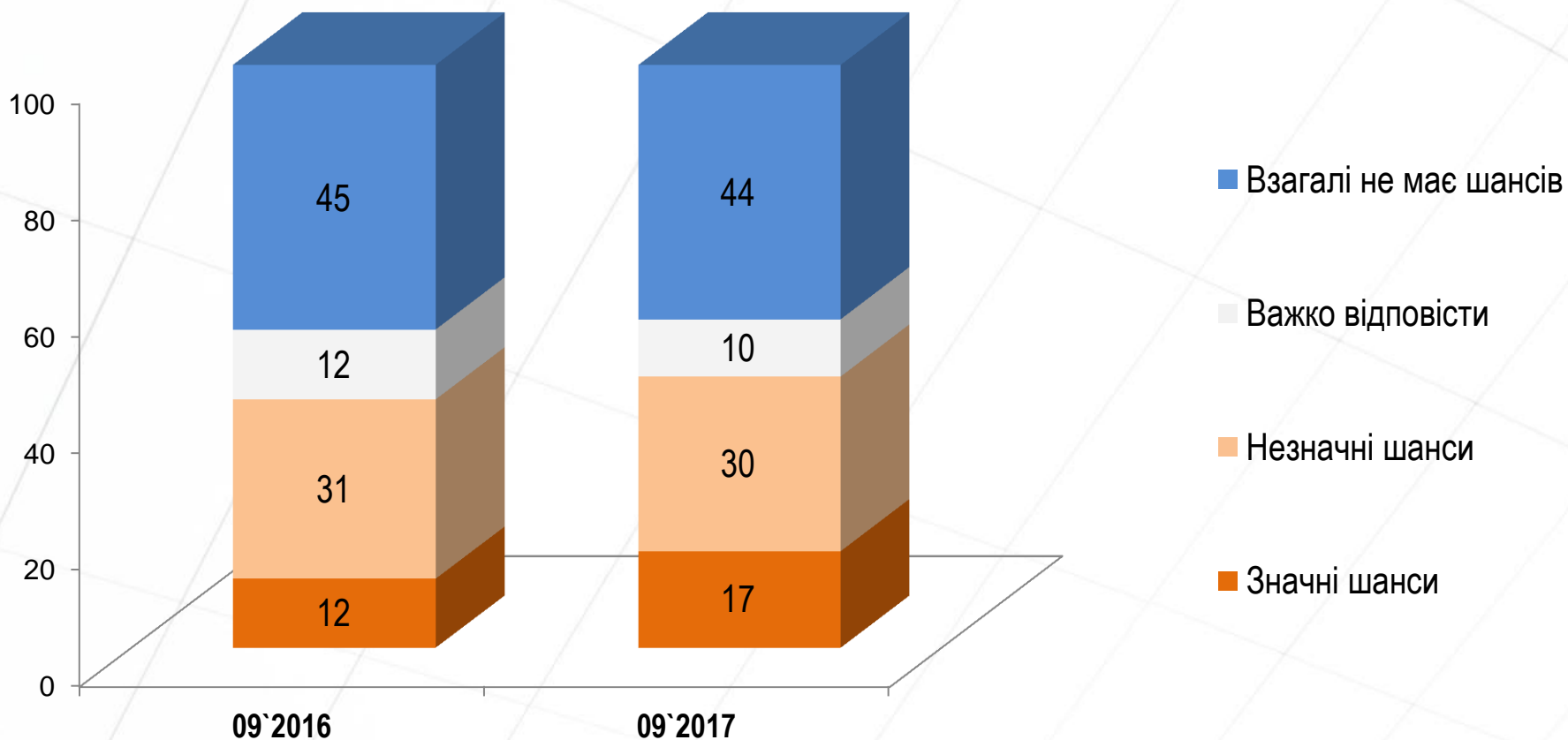
В яких країнах Ви би хотіли працювати?

МОЖЛИВІ ДЕКІЛЬКА ВІДПОВІДЕЙ РЕЙТИНГ

серед тих, хто хотів би працювати за кордоном

	18-35 років	36-50 років	51 і старше
Німеччина	40	33	33
Польща	30	22	20
США	29	15	15
Канада	23	18	21
Чехія	15	20	15
Італія	16	10	19
Великобританія	18	12	6
Франція	16	9	8
Швеція	13	12	10
Ізраїль	11	12	12
Іспанія	10	7	6
Нідерланди	10	3	6
Росія	3	8	9
Литва	3	5	6
Португалія	4	3	5
Словаччина	4	5	3
Угорщина	4	2	2
Румунія	1	2	2
Інші	9	6	8
Важко відповісти	6	7	5

Оцініть свої шанси на те, що Ви дійсно у майбутньому поїдете працювати за кордон?

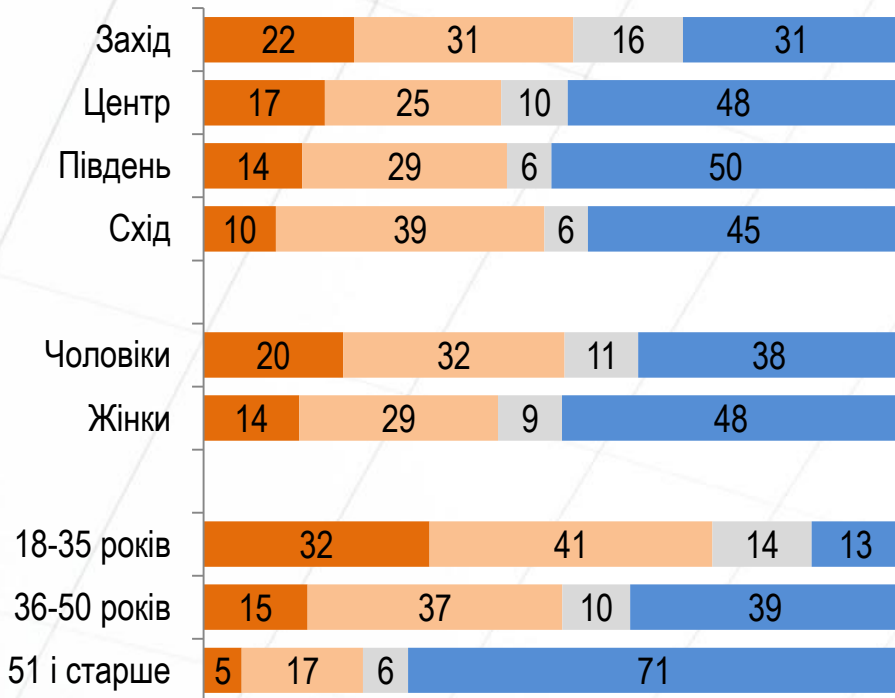


Оцініть свої шанси на те, що Ви дійсно у майбутньому поїдете працювати за кордон?

РЕЙТИНГ

■ Значні шанси ■ Незначні шанси
 ■ Важко відповісти ■ Взагалі не має шансів

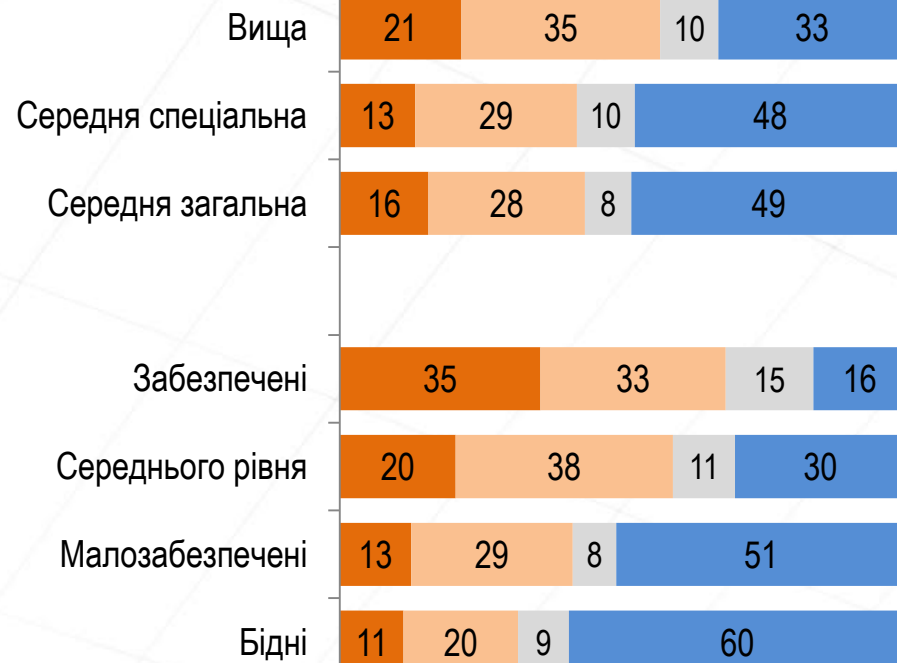
Регіони. Стать. Вік



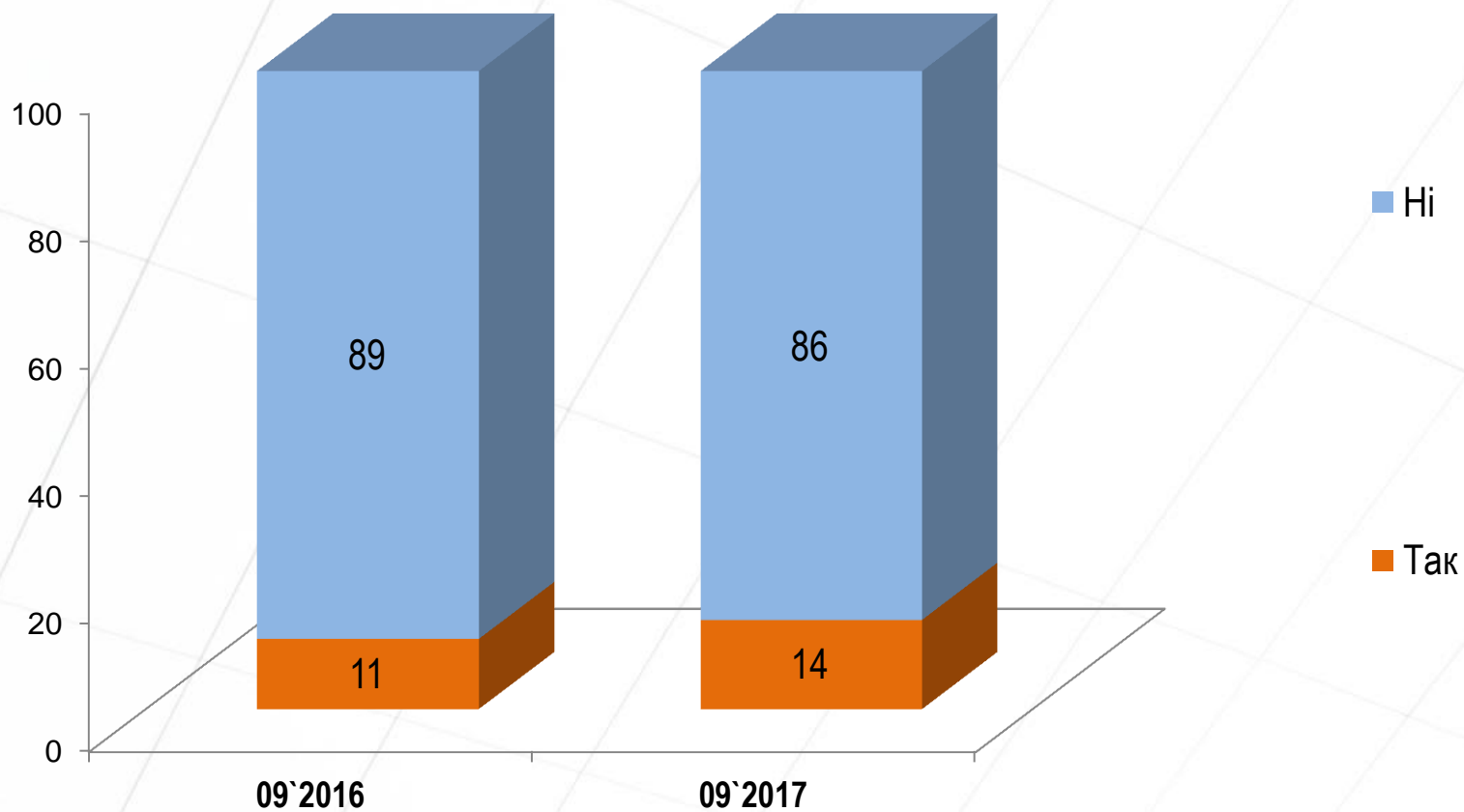
Бажання/досвід роботи за кордоном. Освіта. Доходи

Працювали за кордоном (N=165)

Бажають працювати за кордоном (N=523)



А Ви раніше вже працювали за кордоном?



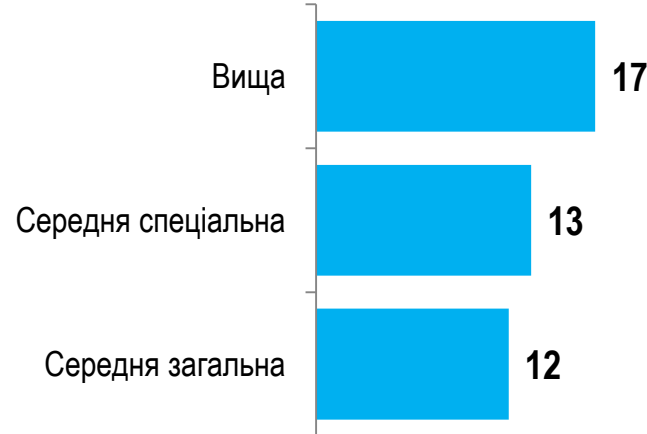
А Ви раніше вже працювали за кордоном?




РЕГІОНИ



ОСВІТА



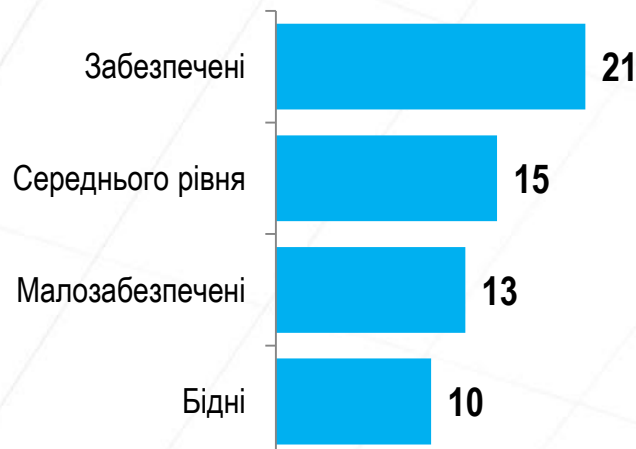
ВІК



РІД ЗАНЯТЬ

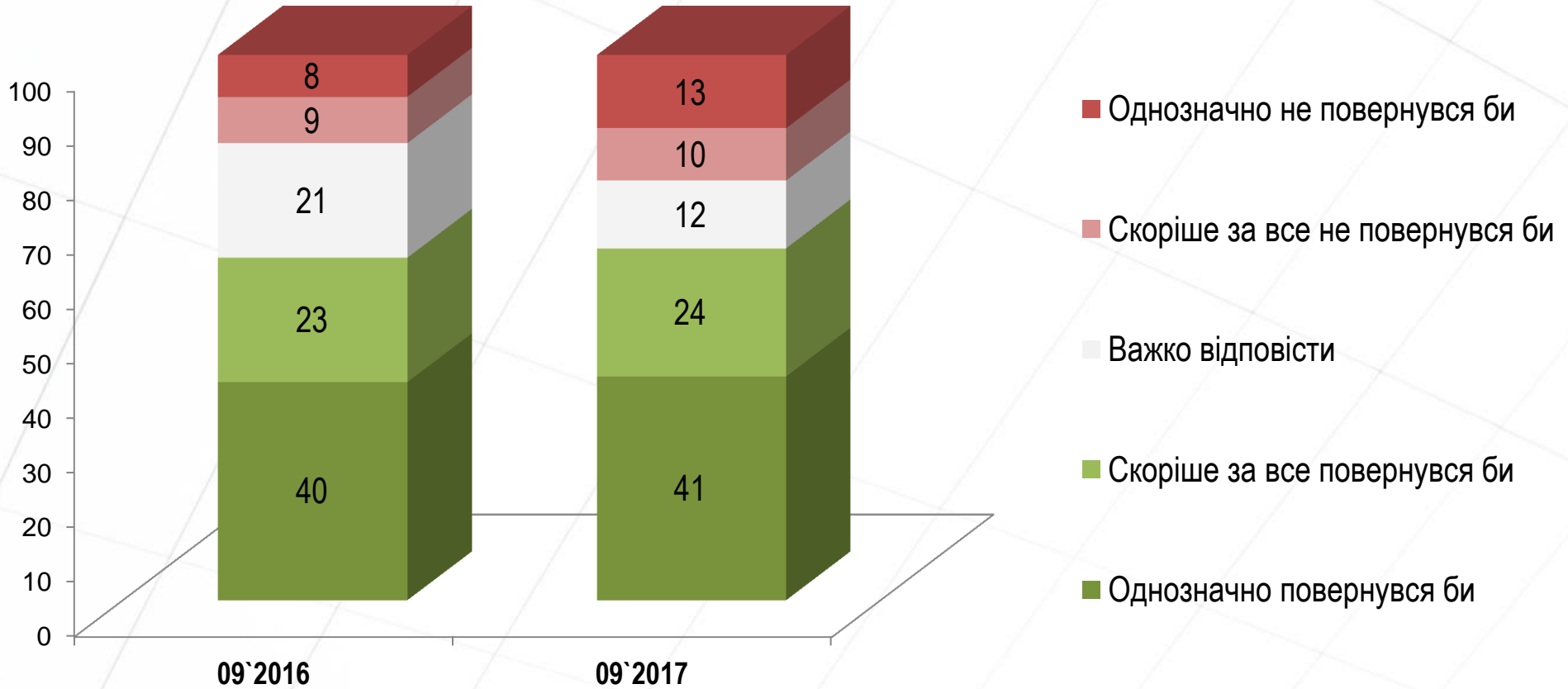


ДОХІД



% тих, хто працював за кордоном

Якби Ви мали постійну роботу за кордоном, чи повернулися б Ви в Україну через деякий час?

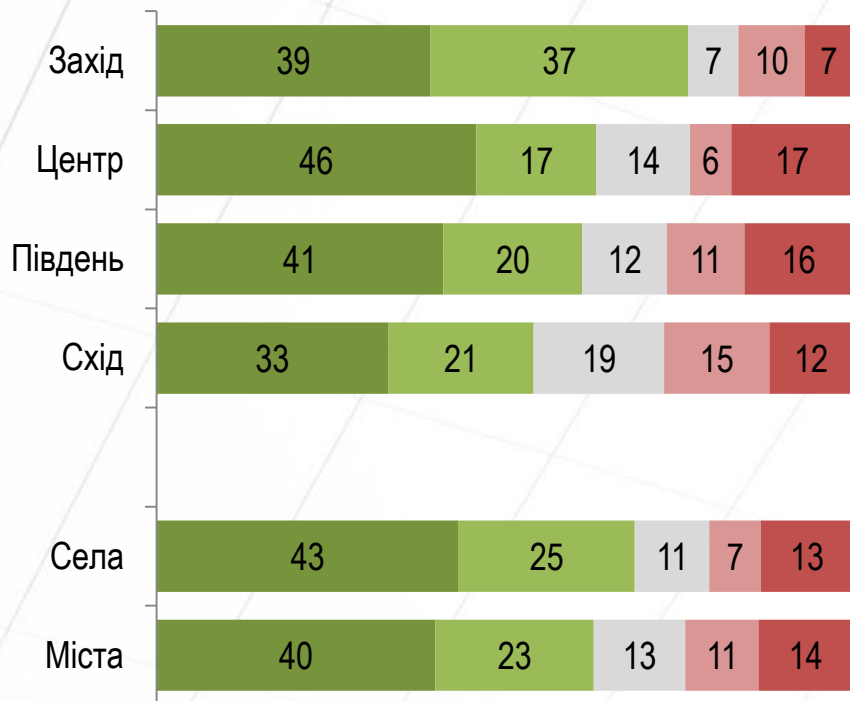


Якби Ви мали постійну роботу за кордоном, чи повернулися б Ви в Україну через деякий час?

РЕЙТИНГ

- Однозначно повернувся би
- Скоріше за все повернувся би
- Важко відповісти
- Скоріше за все не повернувся би
- Однозначно не повернувся би

Регіони. Тип поселення



Бажання/досвід роботи за кордоном. Вік. Дохід

Працювали за кордоном (N=165)

Бажають працювати за кордоном (N=523)

51 і старше

36-50 років

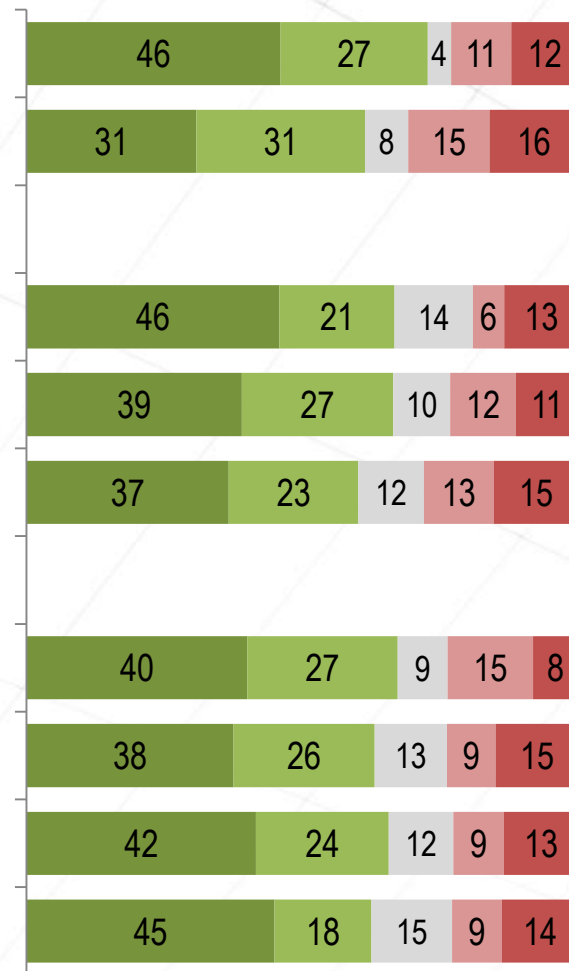
18-35 років

Забезпечені

Середнього рівня

Малозабезпечені

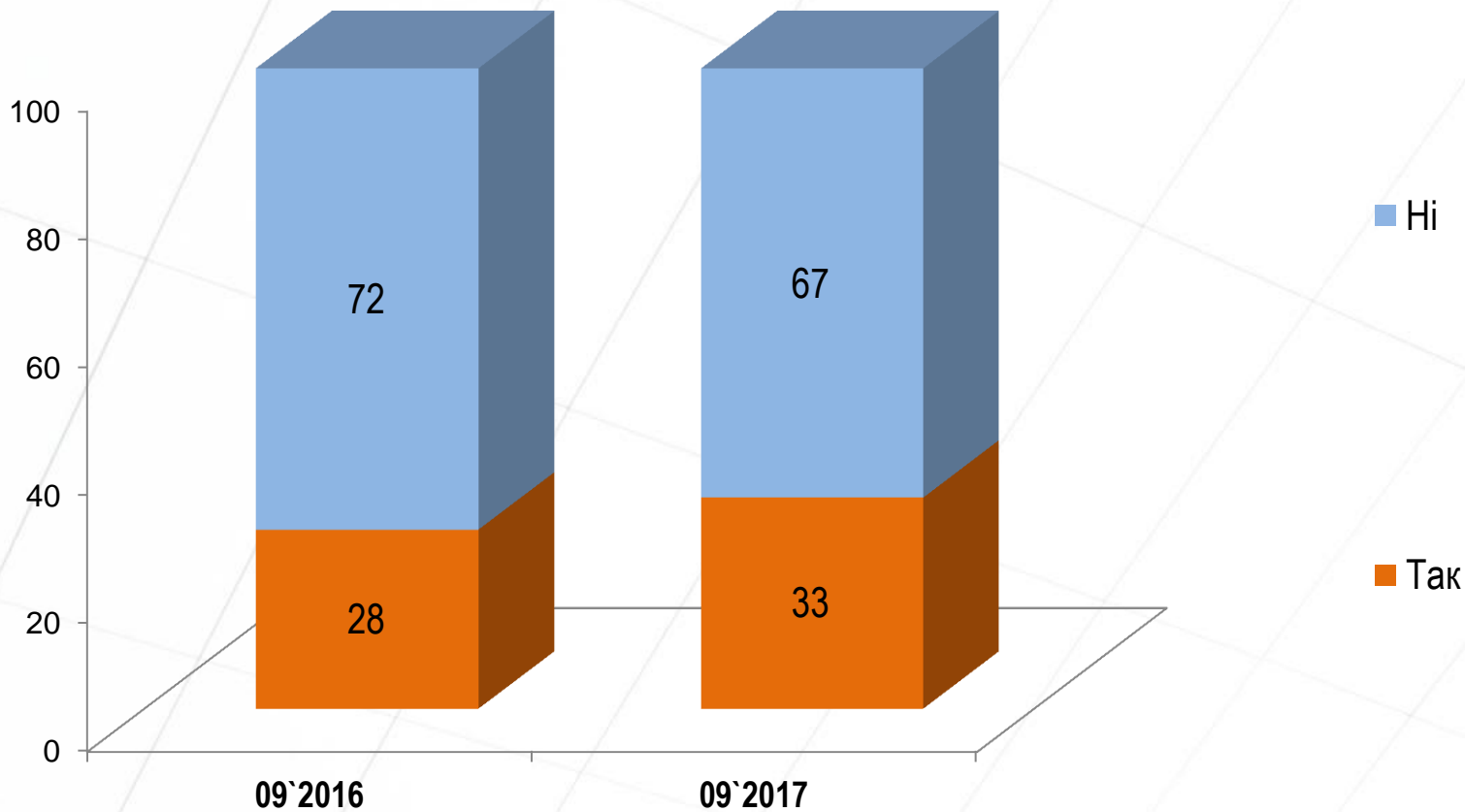
Бідні





Джерела інформації про працевлаштування за кордоном

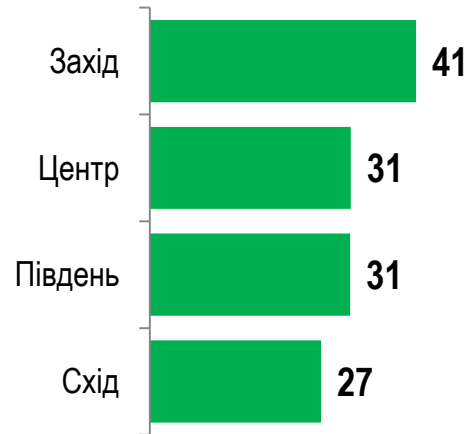
Чи Ви вже цікавилися можливостями працевлаштування за кордоном?



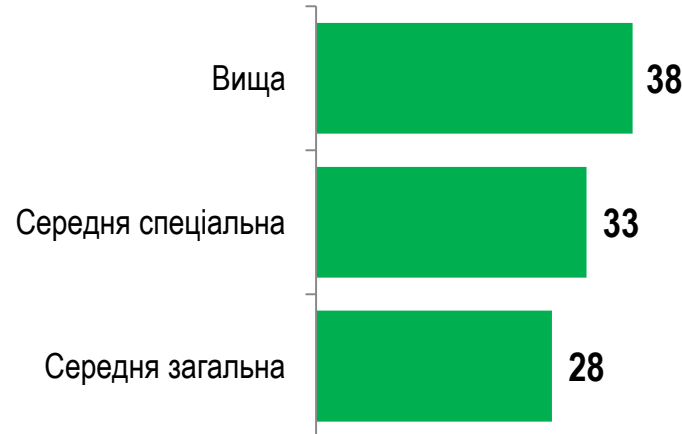
Чи Ви вже цікавилися можливостями працевлаштування за кордоном?



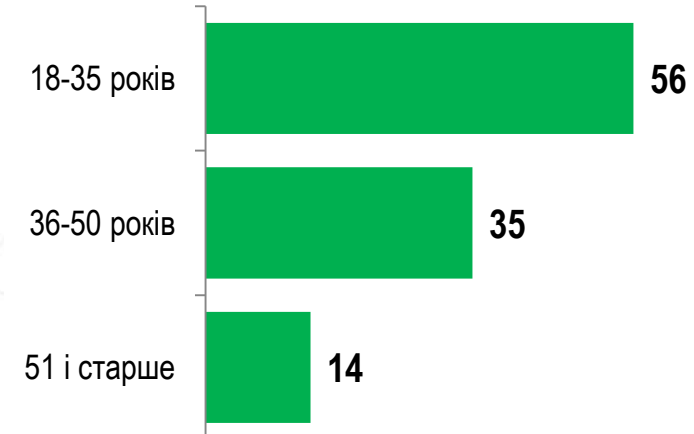
РЕГІОНИ



ОСВІТА



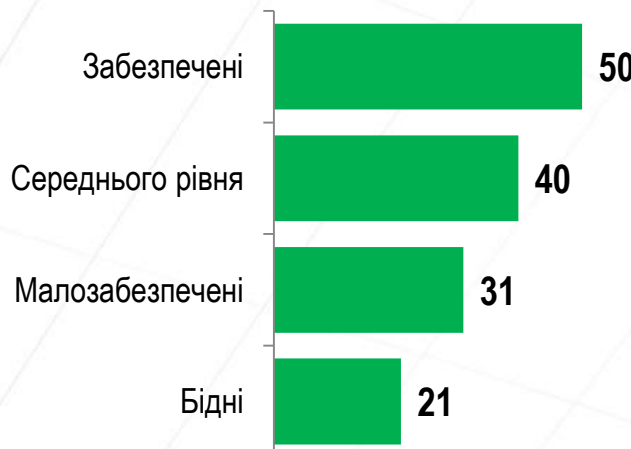
ВІК



ТИП ЗАЙНЯТОСТІ



ДОХІД

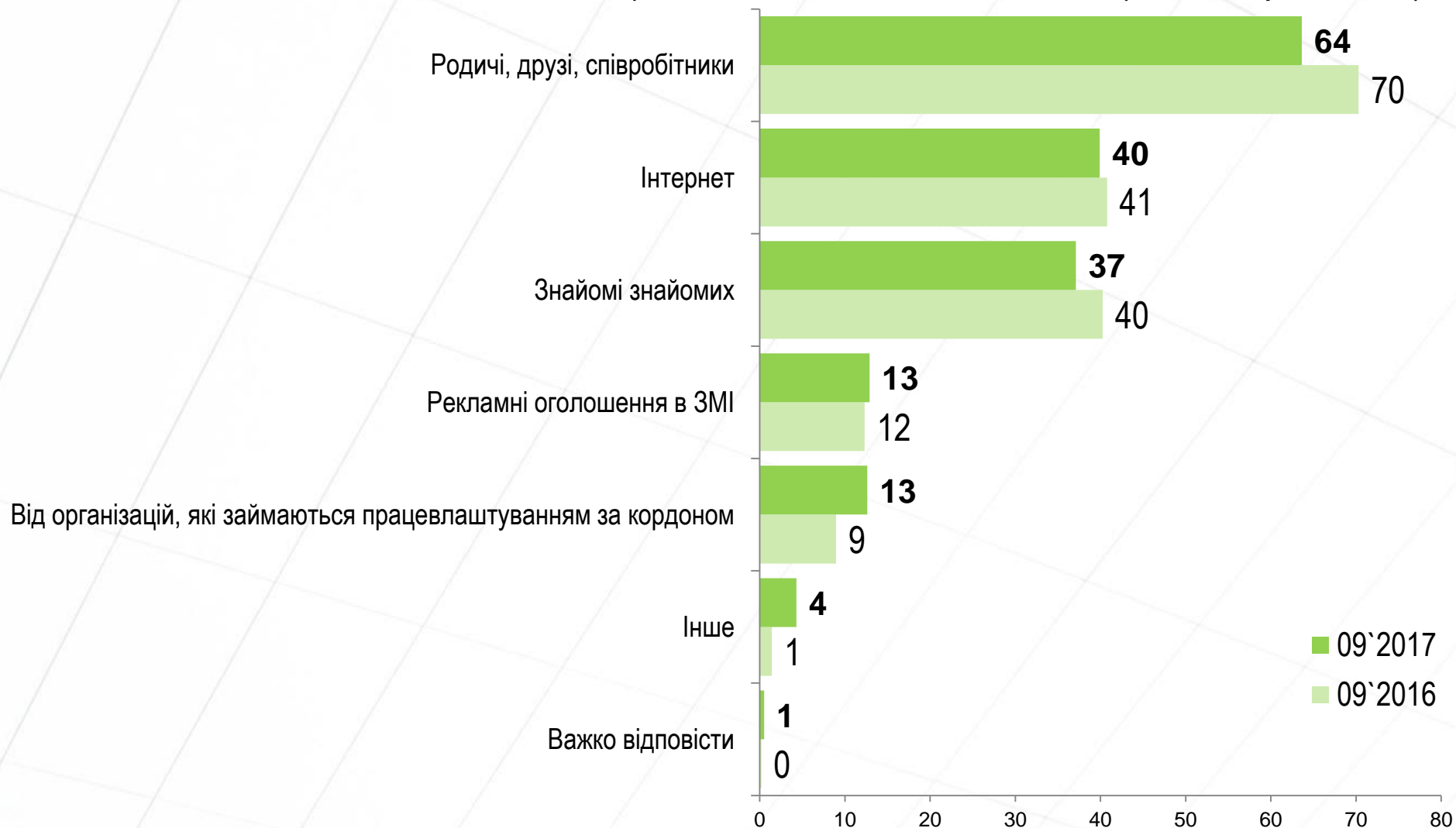


% тих, хто цікавився можливостями працевлаштування за кордоном

З яких джерел Ви отримували інформацію про можливості працевлаштування за кордоном



МОЖЛИВІ ДЕКІЛЬКА ВІДПОВІДЕЙ
серед тих, хто цікавився можливостями працевлаштування за кордоном



З яких джерел Ви отримували інформацію про можливості працевлаштування за кордоном?

РЕЙТИНГ

МОЖЛИВІ ДЕКІЛЬКА ВІДПОВІДЕЙ
серед тих, хто цікавився можливостями працевлаштування за кордоном

	Захід	Центр	Південь	Схід	Міста	Села	18-35 років	36-55 років	56 і старше
Родичі, друзі, співробітники	64	59	68	65	63	66	62	63	69
Інтернет	38	32	43	57	43	32	44	39	28
Знайомі знайомих	40	41	30	33	36	39	37	32	47
Телебачення, радіо, преса	22	8	10	8	13	12	10	17	15
Від організацій, які займаються працевлаштуванням за кордоном	17	13	7	12	13	12	11	15	13
Інше	1	8	3	6	5	2	5	3	4
Важко відповісти	2					2			1

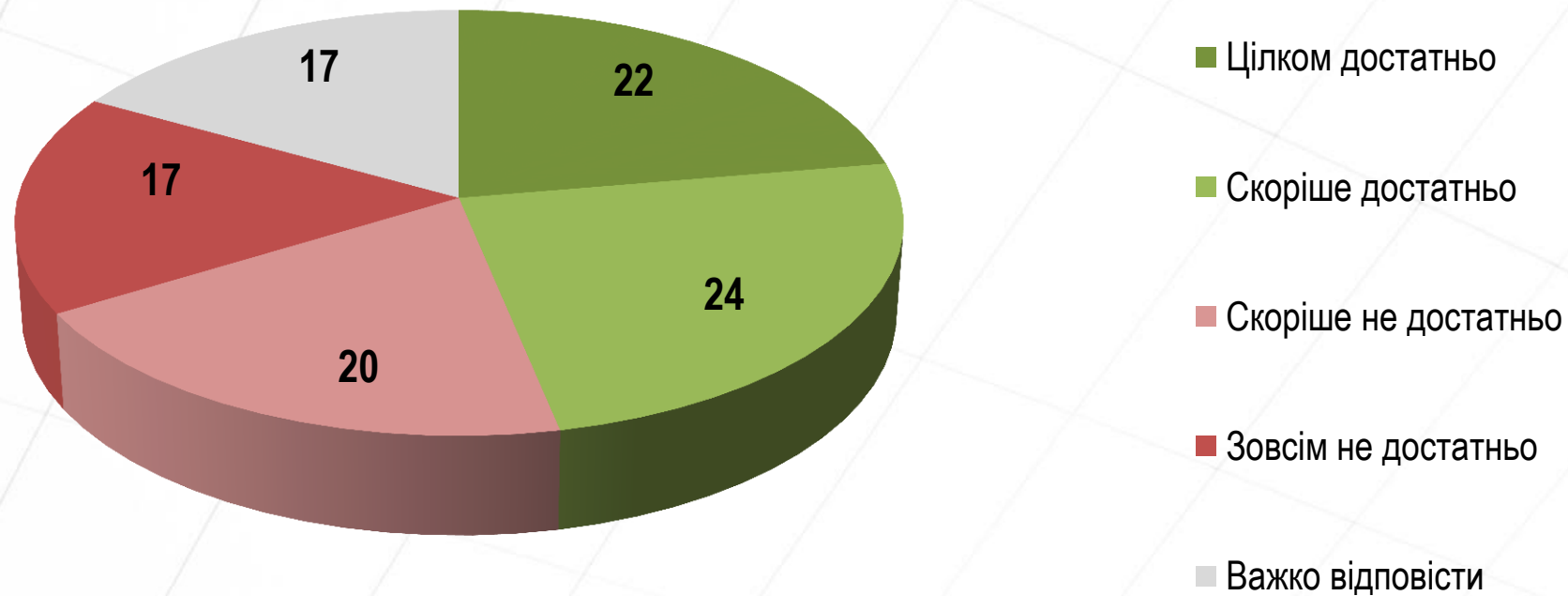
З яких джерел Ви отримували інформацію про можливості працевлаштування за кордоном?



МОЖЛИВІ ДЕКІЛЬКА ВІДПОВІДЕЙ
серед тих, хто цікавився можливостями працевлаштування за кордоном

	Бажають працювати за кордоном (N=523)	Працювали за кордоном (N=165)
Родичі, друзі, співробітники	65	59
Інтернет	42	44
Знайомі знайомих	39	33
Телебачення, радіо, преса	13	17
Від організацій, які займаються працевлаштуванням за кордоном	12	12
Інше	5	9
Важко відповісти		1

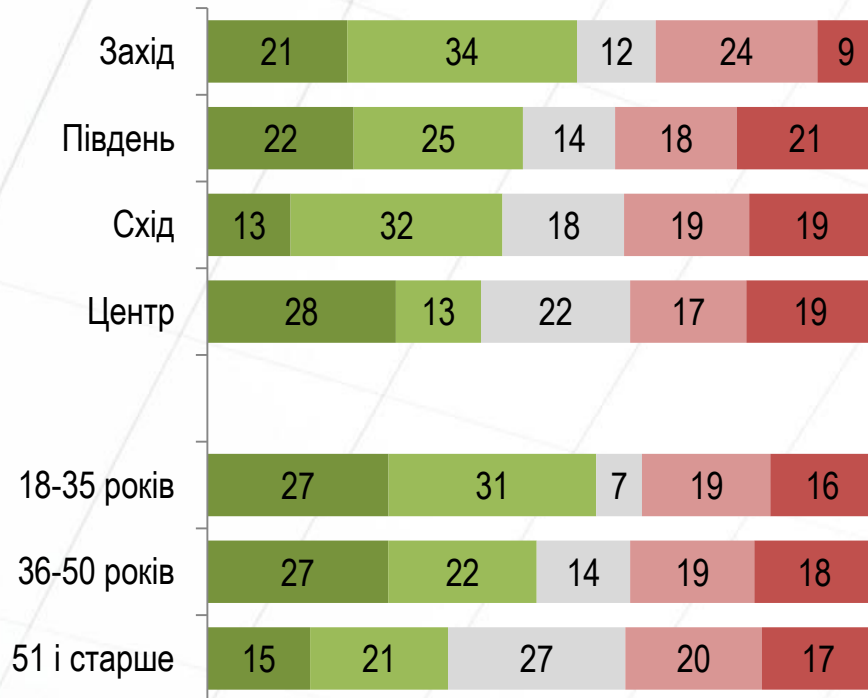
Як Ви вважаєте, чи достатньо зараз інформації про можливості та правила працевлаштування за кордоном?



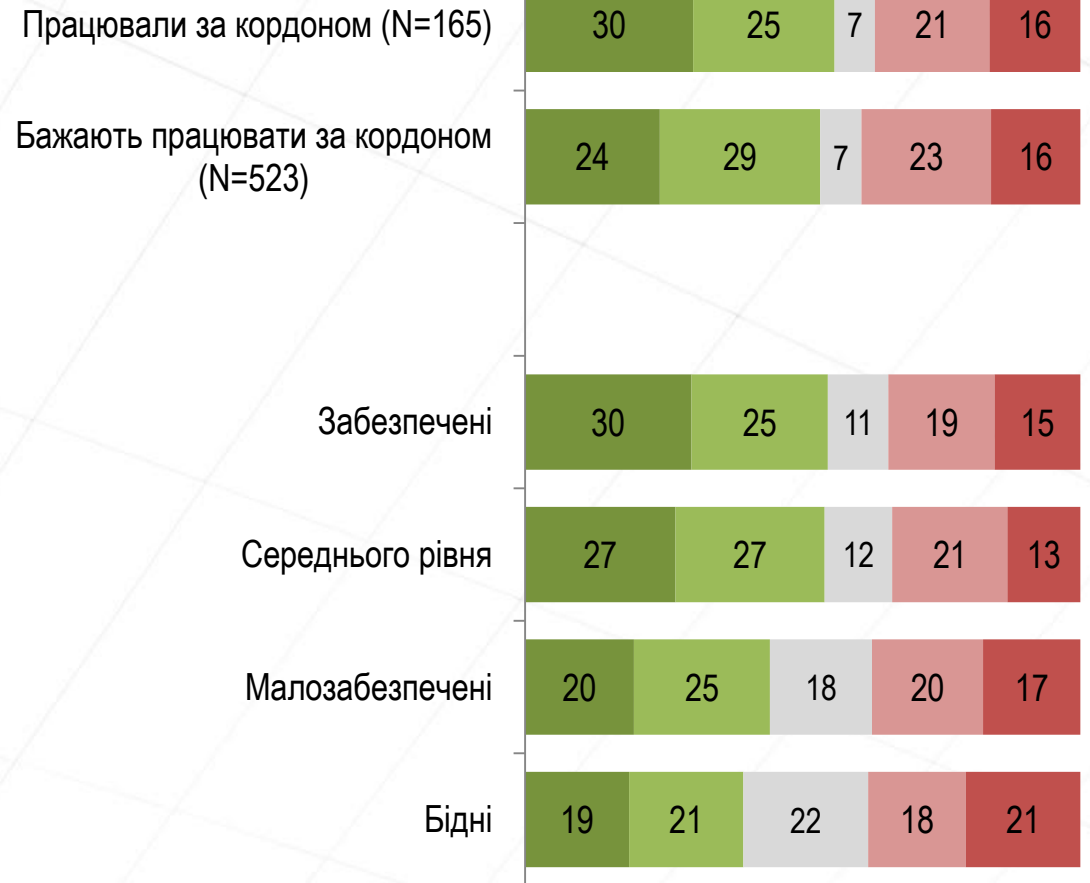
Як Ви вважаєте, чи достатньо зараз інформації про можливості та правила працевлаштування за кордоном?

- Цілком достатньо
- Скоріше достатньо
- Важко відповісти
- Скоріше не достатньо
- Зовсім не достатньо

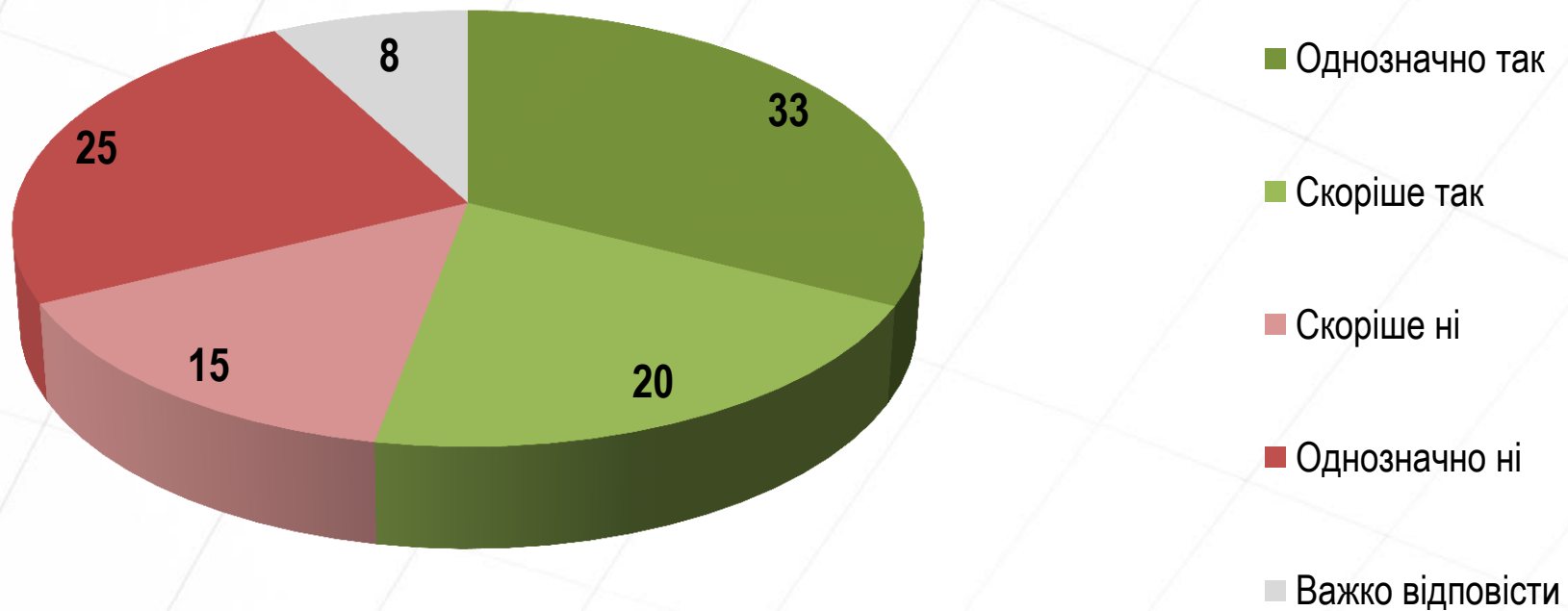
Регіони. Вік



Бажання/досвід роботи за кордоном. Дохід



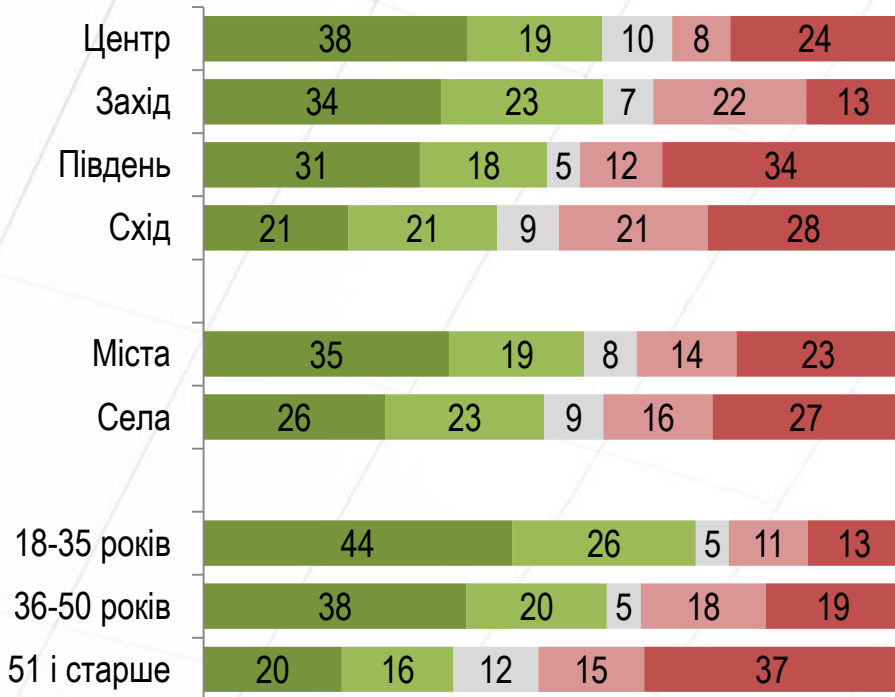
Чи хотіли би Ви отримувати більше інформації про можливості та правила працевлаштування за кордоном?



Чи хотіли би Ви отримувати більше інформації про можливості та правила працевлаштування за кордоном?

- Однозначно так
- Скоріше так
- Важко відповісти
- Скоріше ні
- Однозначно ні

Регіони. Тип поселення. Вік



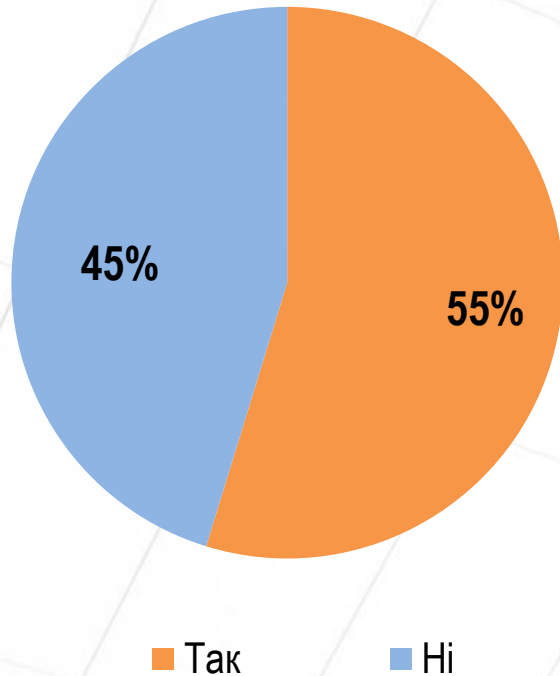
Бажання/досвід роботи за кордоном. Освіта. Дохід



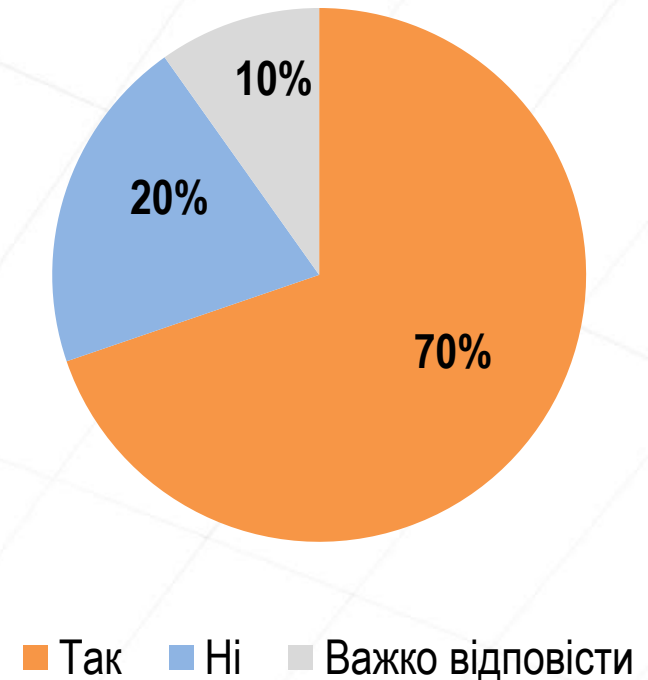


Навчання за кордоном

Чи є серед Ваших знайомих сім'ї, в яких діти вчаться або збираються навчатись за кордоном?



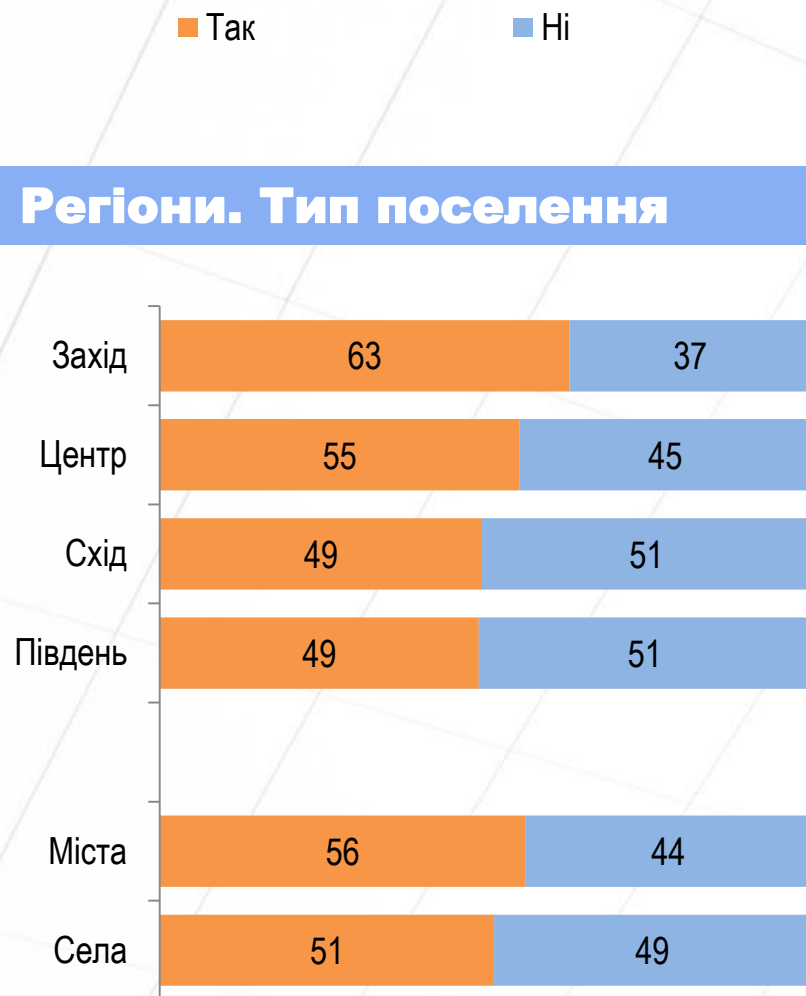
Чи хотіли б Ви щоб Ваші діти, внуки навчалися за кордоном?



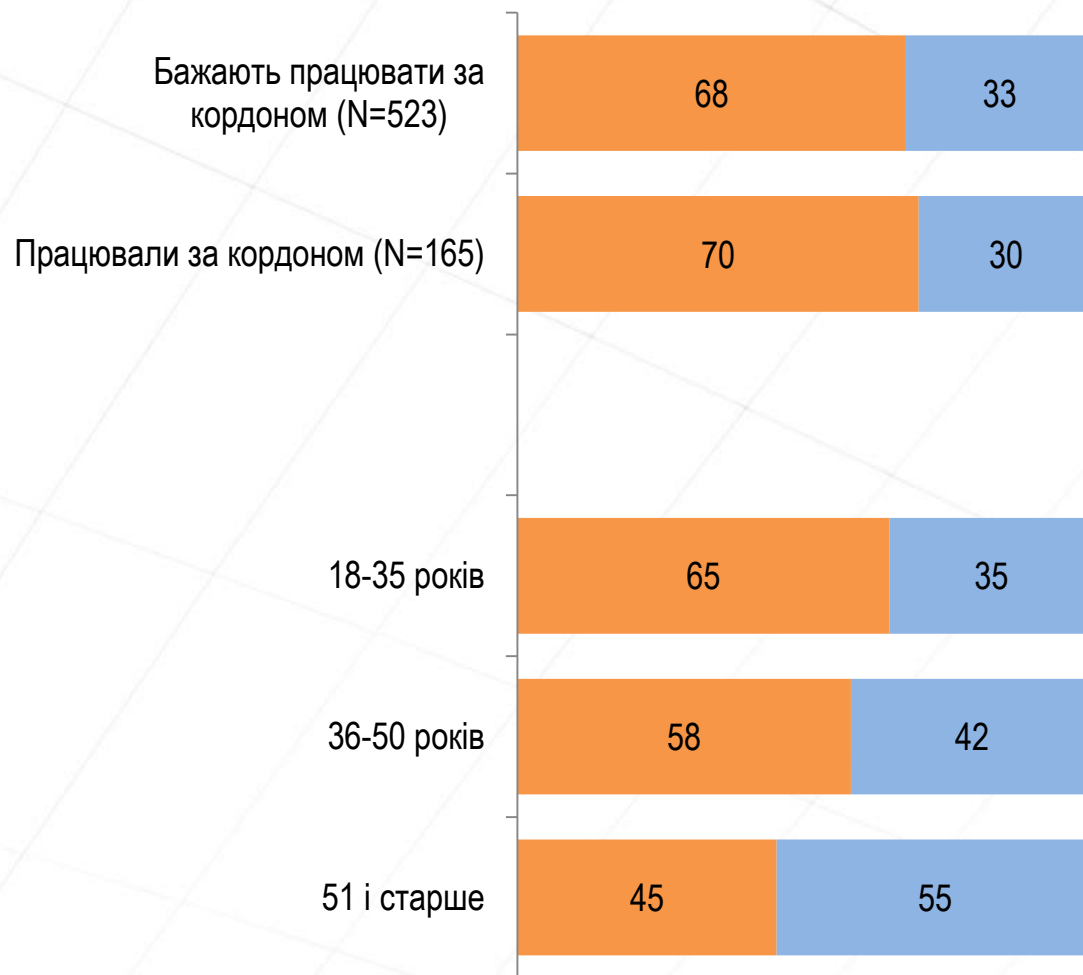
Чи є серед Ваших знайомих сім'ї, в яких діти вчаться або збираються навчатись за кордоном?

РЕЙТИНГ

Регіони. Тип поселення



Бажання/досвід роботи за кордоном. Вік

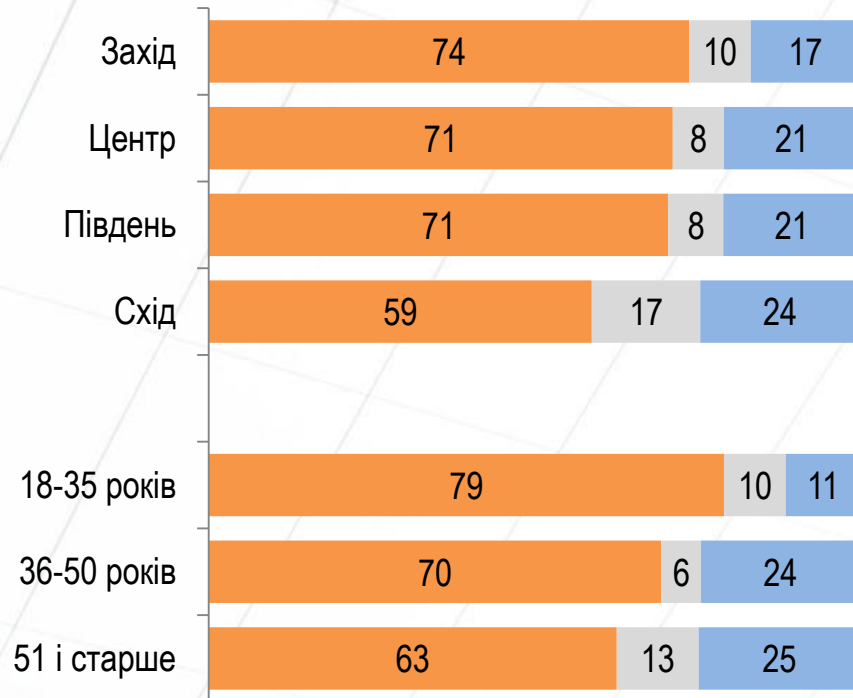


Чи хотіли б Ви щоб Ваші діти, внуки навчалися за кордоном?



■ Так
 ■ Важко відповісти
 ■ Ні

Регіони. Вік



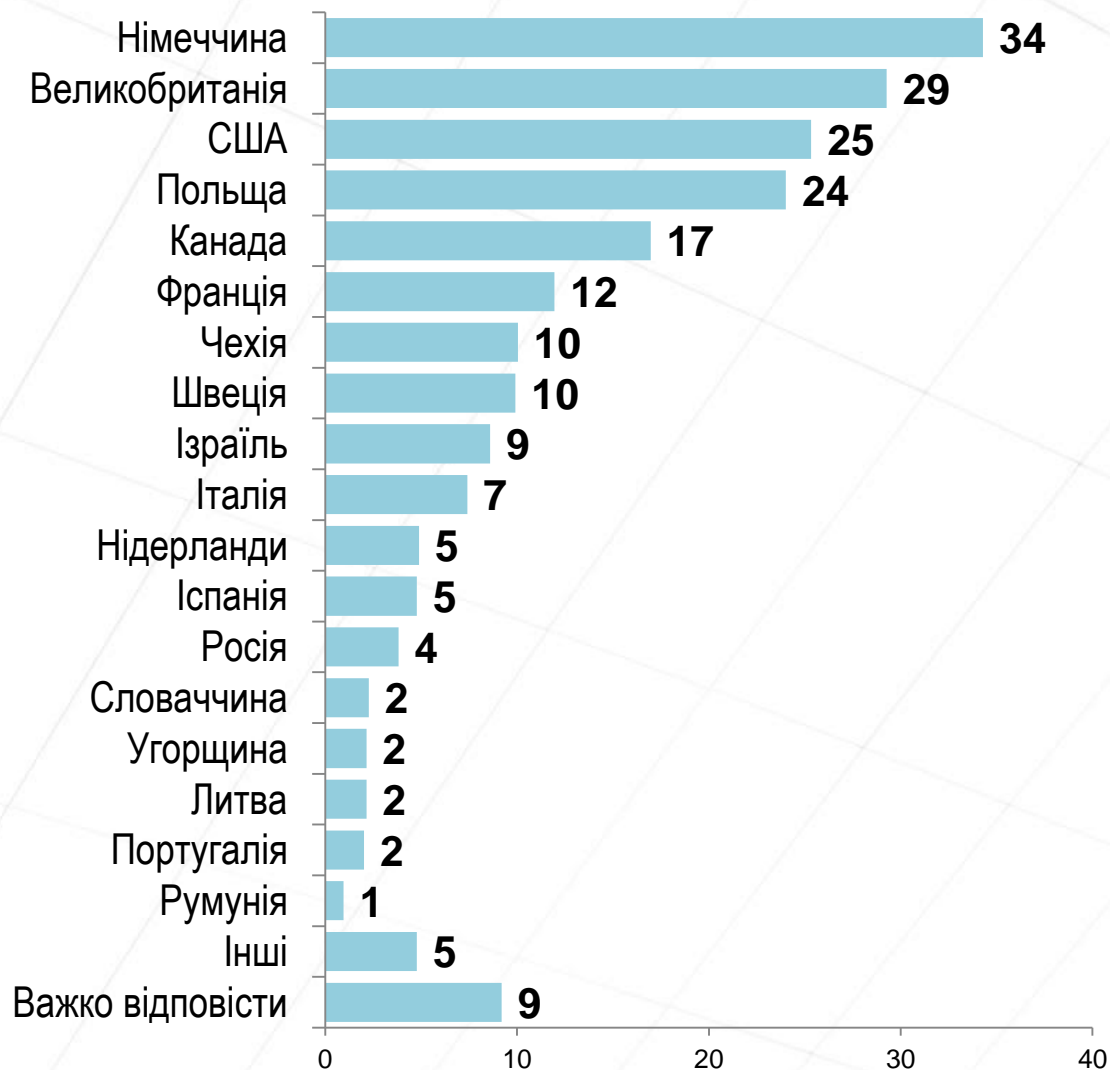
Бажання/досвід роботи за кордоном. Освіта. Дохід



В яких країнах Ви би хотіли, щоб вчилися Ваші діти?

МОЖЛИВІ ДЕКІЛЬКА ВІДПОВІДЕЙ РЕЙТИНГ

серед тих, хто хотів б, щоб їхні діти, внуки навчалися за кордоном



В яких країнах Ви би хотіли, щоб вчилися Ваші діти?

МОЖЛИВІ ДЕКІЛЬКА ВІДПОВІДЕЙ РЕЙТИНГ

серед тих, хто хотів б, щоб їхні діти, внуки навчалися за кордоном

	Захід	Центр	Південь	Схід
Німеччина	38	31	35	32
Великобританія	34	22	33	33
США	29	24	27	19
Польща	32	25	15	20
Канада	15	19	18	14
Франція	12	9	11	21
Чехія	12	7	11	12
Швеція	11	5	13	14
Ізраїль	5	10	8	13
Італія	6	11	3	11
Нідерланди	4	4	7	4
Іспанія	4	6	4	6
Росія		2	2	18
Словаччина	4	2	1	2
Литва	2	2	1	4
Угорщина	3	2	1	2
Португалія	1	3	2	2
Румунія		1	1	2
Інші	3	8	1	6
Важко відповісти	7	10	8	13

В яких країнах Ви би хотіли, щоб вчилися Ваші діти?

МОЖЛИВІ ДЕКІЛЬКА ВІДПОВІДЕЙ РЕЙТИНГ

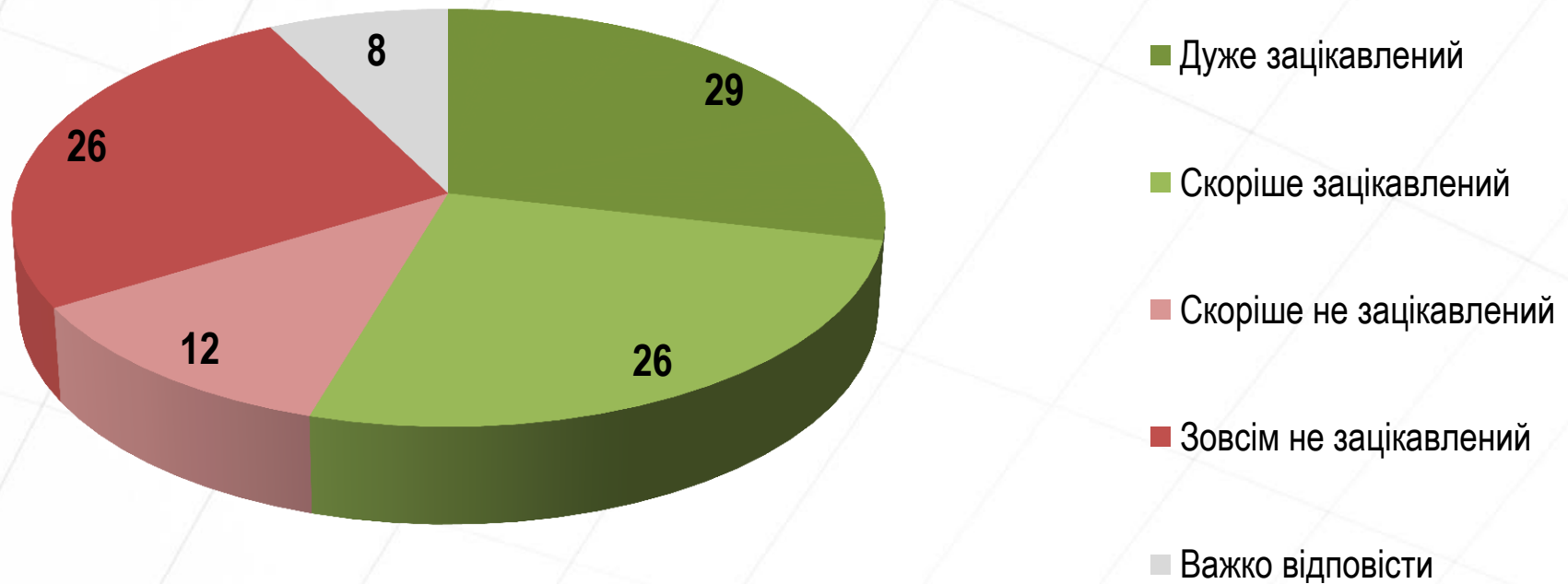
серед тих, хто хотів б, щоб їхні діти, внуки навчалися за кордоном

	Бажають працювати за кордоном (N=523)	Працювали за кордоном (N=165)
Німеччина	35	34
Великобританія	30	29
США	27	26
Польща	26	18
Канада	19	18
Франція	12	9
Чехія	11	11
Швеція	12	10
Ізраїль	10	9
Італія	8	6
Нідерланди	5	3
Іспанія	6	7
Росія	3	5
Словаччина	3	4
Литва	3	2
Угорщина	2	1
Португалія	3	1
Румунія	2	1
Інші	6	4
Важко відповісти	8	10



Ставлення до запровадження безвізового режиму з ЄС

Нещодавно почав працювати безвізовий режим між Україною та Європейським Союзом. Чи особисто Ви зацікавлені в такому рішенні?

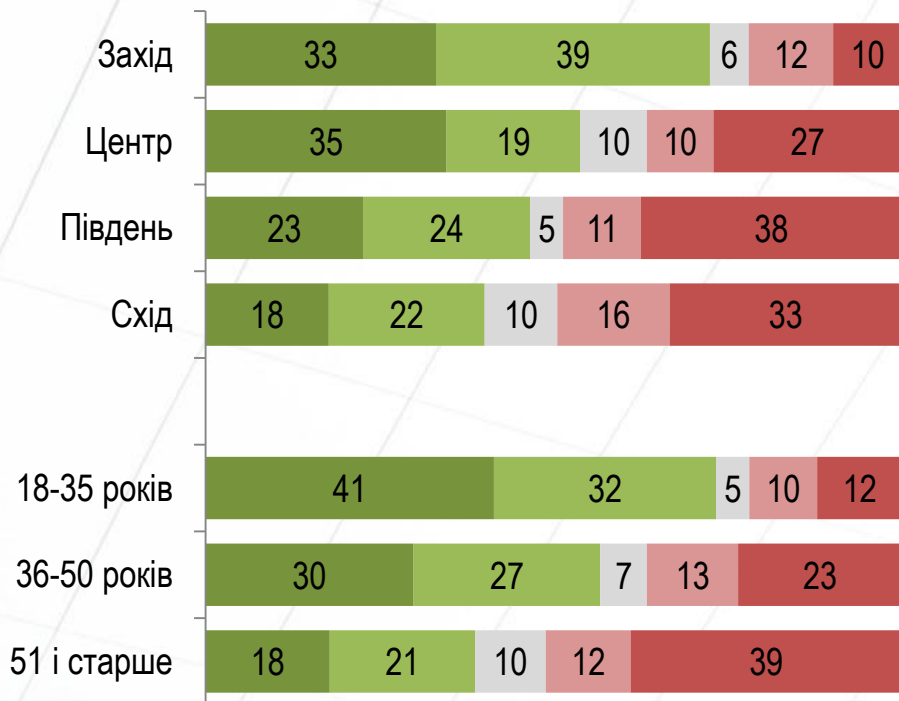


Нещодавно почав працювати безвізовий режим між Україною та Європейським Союзом. Чи особисто Ви зацікавлені в такому рішенні?

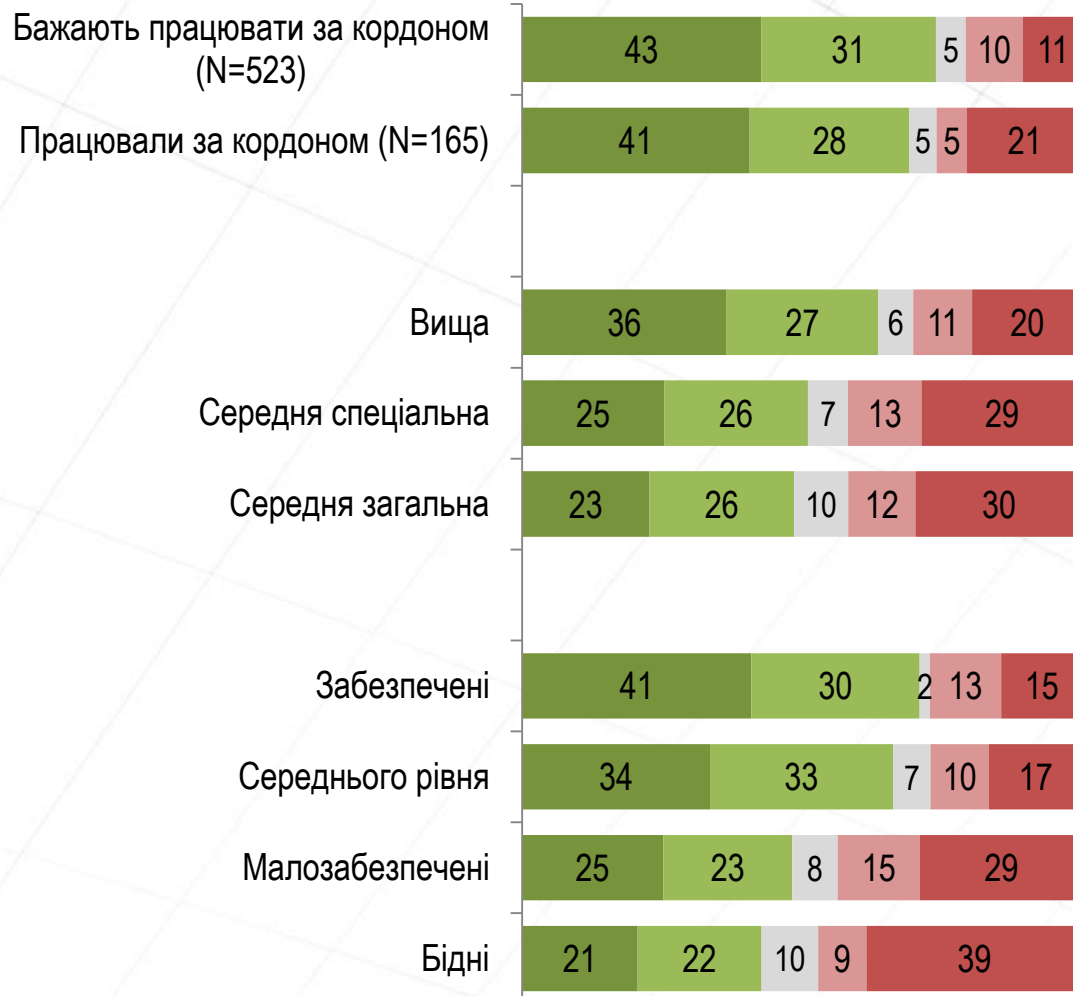
РЕЙТИНГ

- Дуже зацікавлений
- Скоріше зацікавлений
- Важко відповісти
- Скоріше не зацікавлений
- Зовсім не зацікавлений

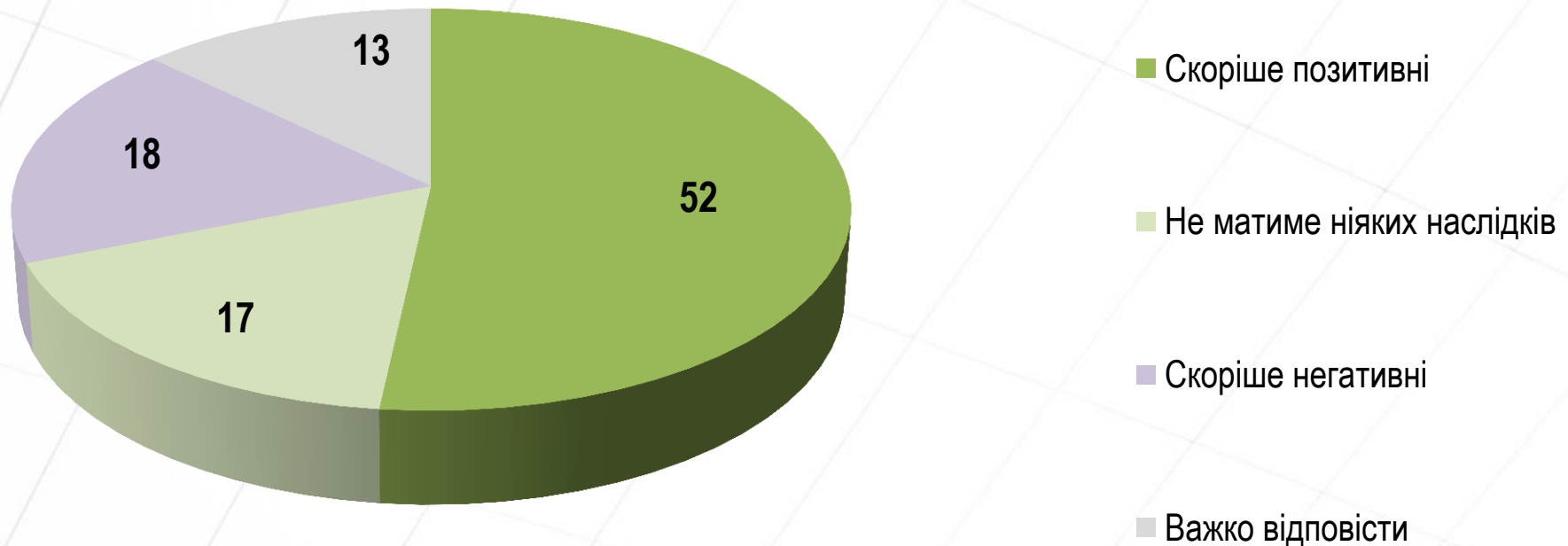
Регіони. Вік



Бажання/досвід роботи за кордоном. Освіта. Дохід



На Вашу думку, запровадження безвізового режиму з країнами ЄС матиме для України позитивні чи негативні наслідки?

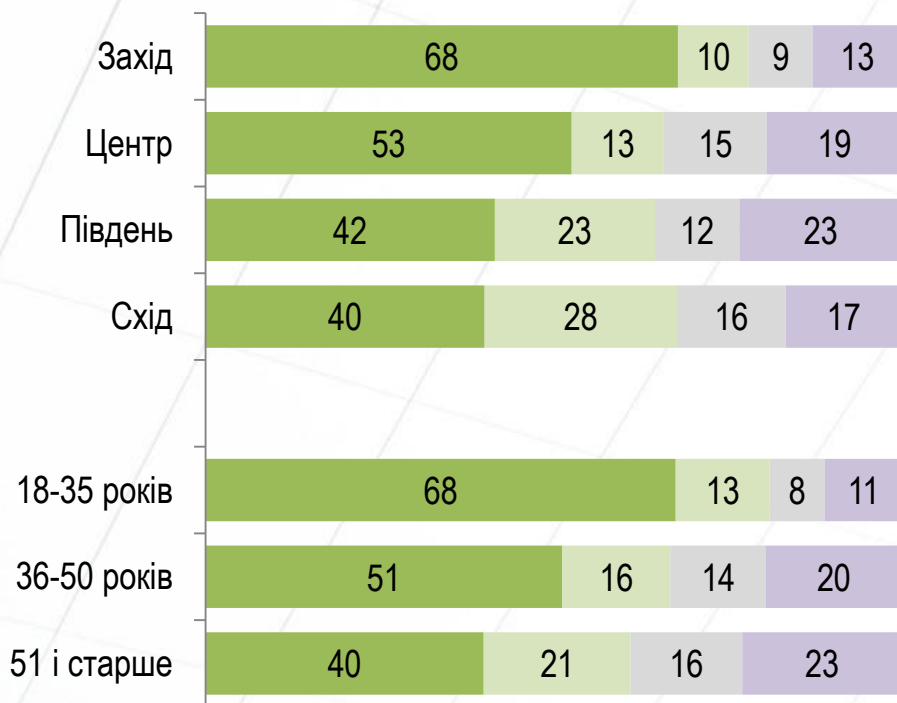


На Вашу думку, запровадження безвізового режиму з країнами ЄС матиме для України позитивні чи негативні наслідки?

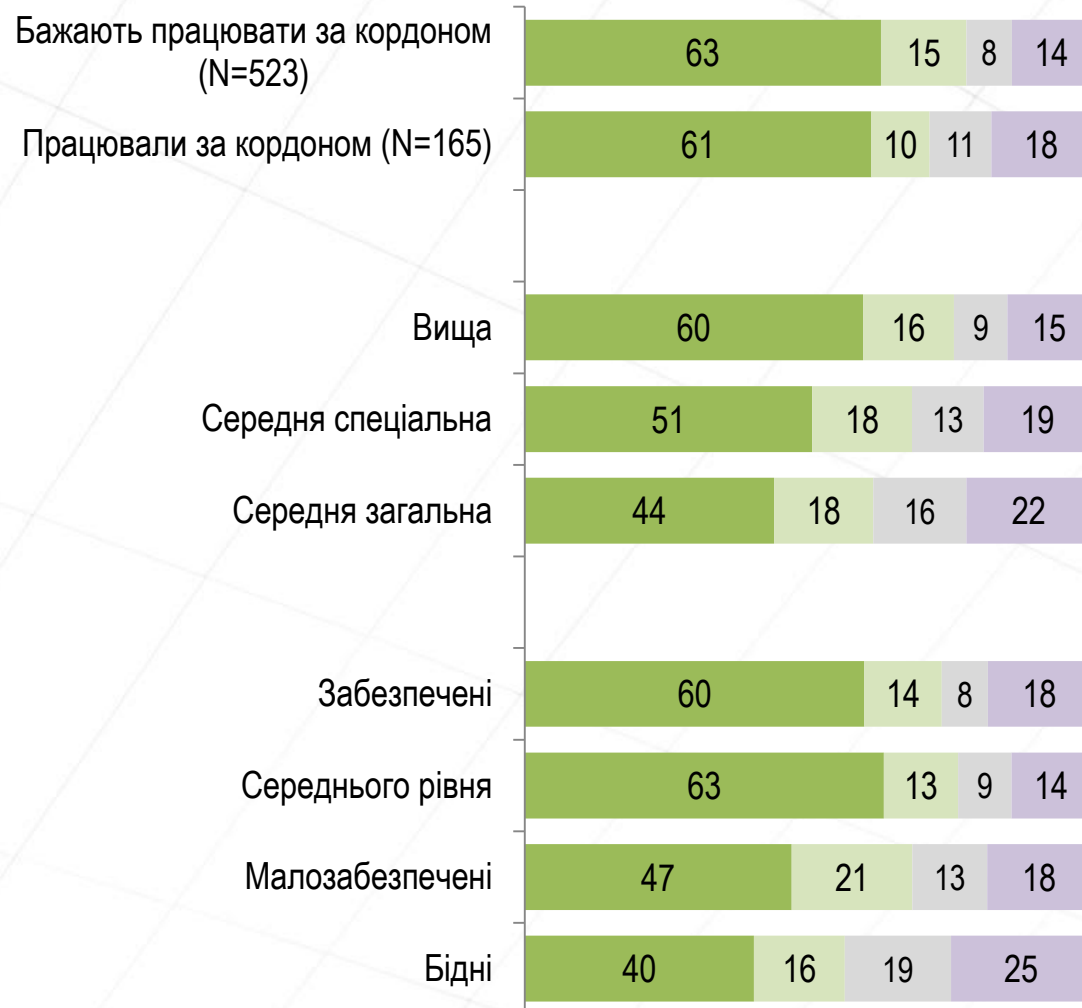


- Скоріше позитивні
- Не матиме ніяких наслідків
- Важко відповісти
- Скоріше негативні

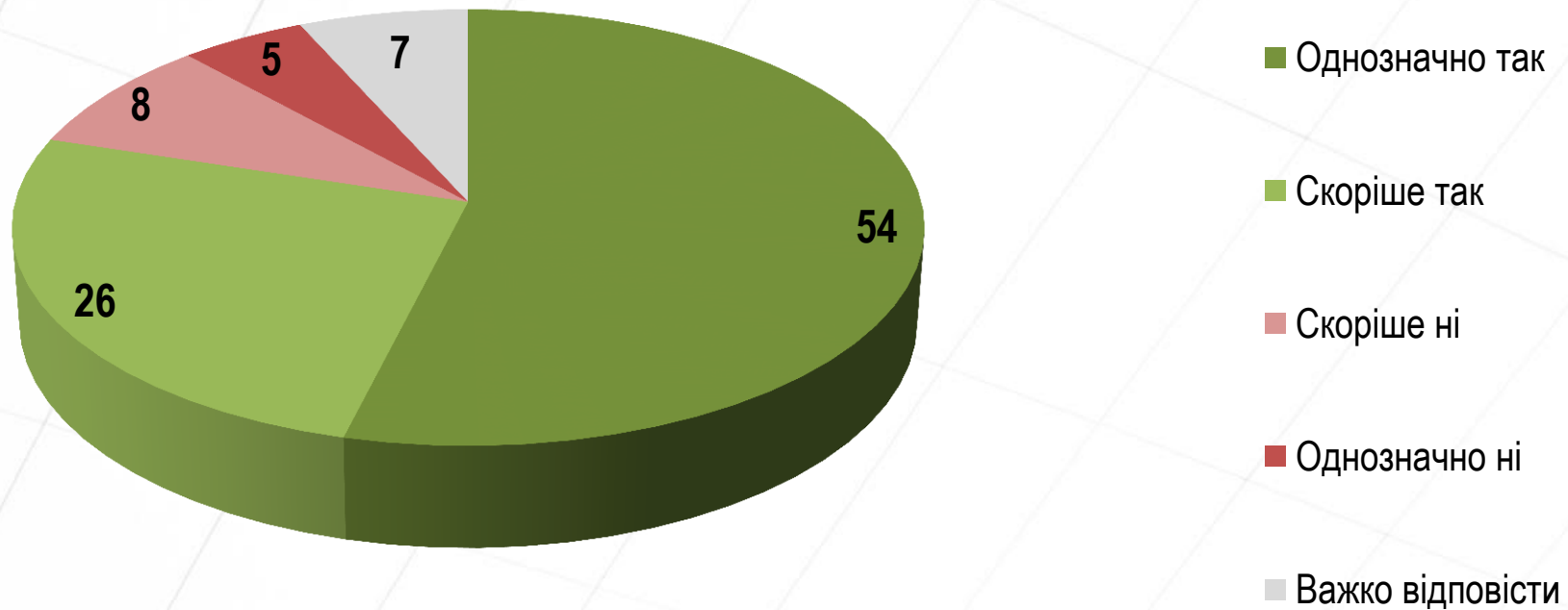
Регіони. Вік



Бажання/досвід роботи за кордоном. Освіта. Дохід



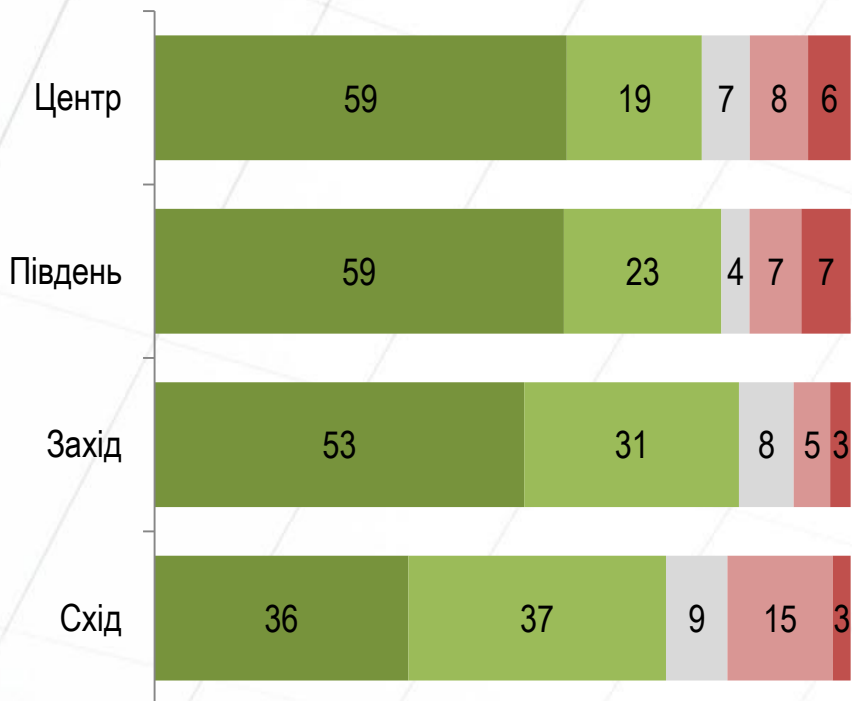
На Вашу думку, чи призведе запровадження безвізового режиму з країнами ЄС до збільшення виїзду з України активного працездатного населення?



На Вашу думку, чи призведе запровадження безвізового режиму з країнами ЄС до збільшення виїзду з України активного працездатного населення?

- Однозначно так
- Скоріше так
- Важко відповісти
- Скоріше ні
- Однозначно ні

Регіони. Тип поселення



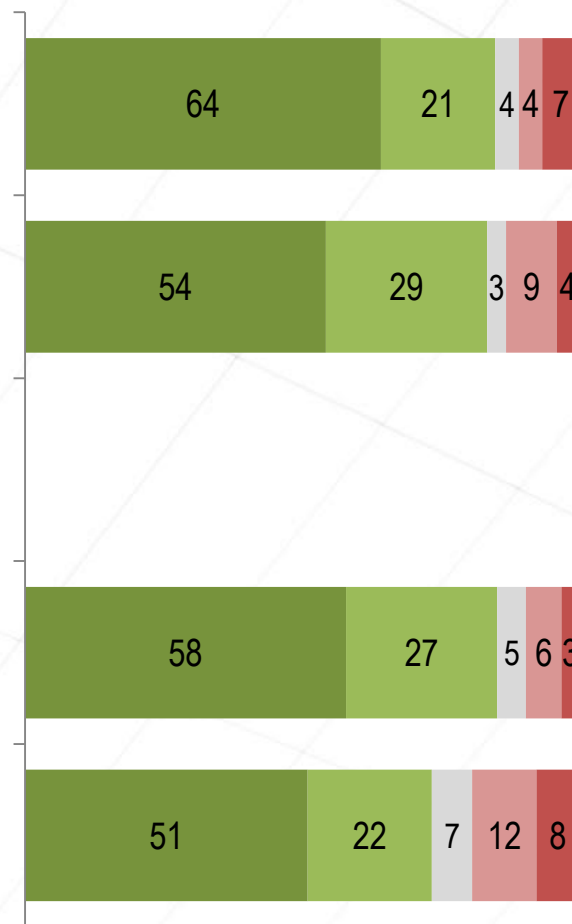
Бажання/досвід роботи за кордоном. Зацікавленість у безвізовому режимі з ЄС

Працювали за кордоном (N=165)

Бажають працювати за кордоном (N=523)

Зацікавлені у безвізовому режимі з ЄС

Не зацікавлені у безвізовому режимі з ЄС



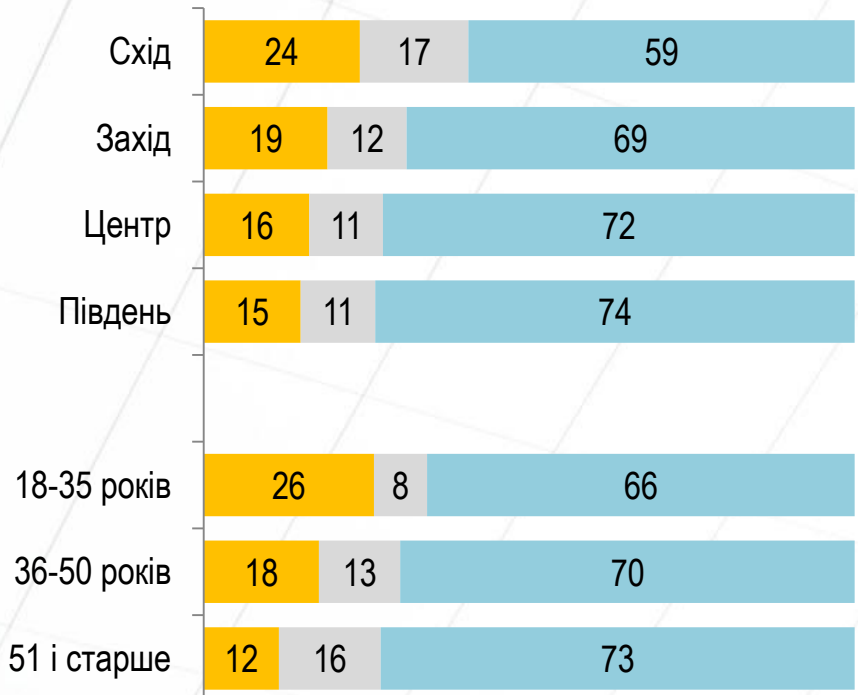
Нещодавно Польща та Угорщина спростили умови для працевлаштування українців. На Вашу думку, це рішення скоріше є кроком назустріч Україні, чи скоріше кроком для покращення економіки своїх держав?



Нещодавно Польща та Угорщина спростили умови для працевлаштування українців. На Вашу думку, це рішення скоріше є кроком назустріч Україні, чи скоріше кроком для покращення економіки своїх держав?

- Скоріше крок назустріч Україні
- Важко відповісти
- Скоріше крок для покращення економіки своїх держав

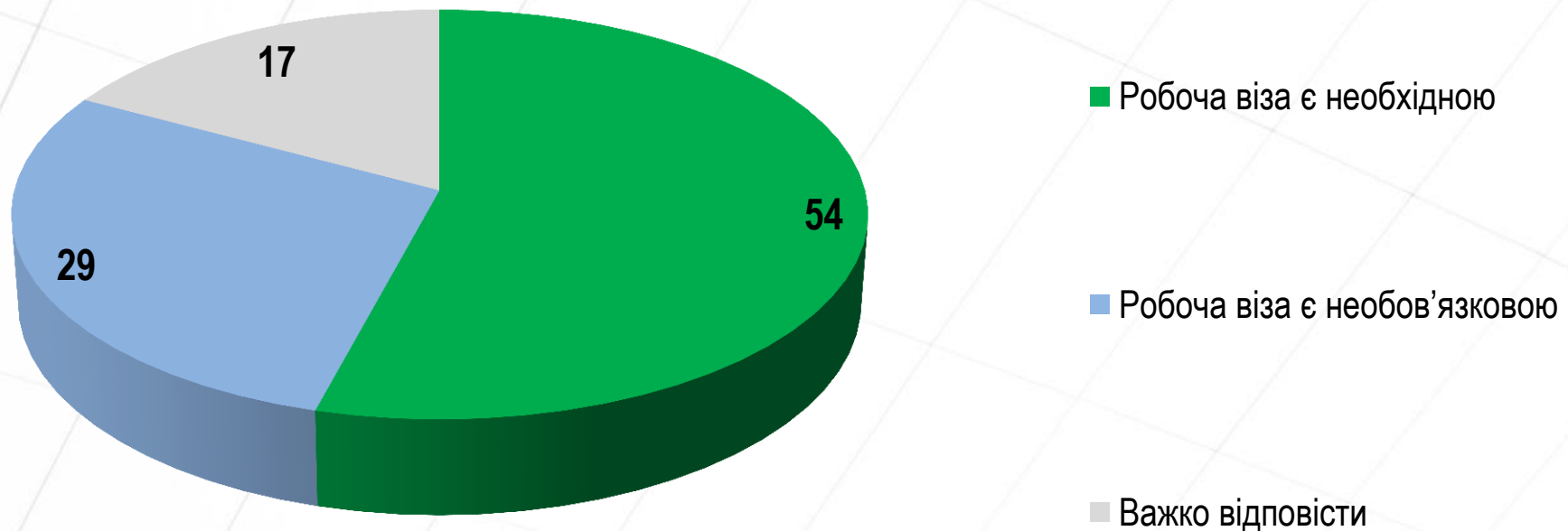
Регіони. Вік



Бажання/досвід роботи за кордоном. Освіта. Зайнятість. Дохід



На Вашу думку, для працевлаштування за кордоном робоча віза є необхідною чи не обов'язковою?

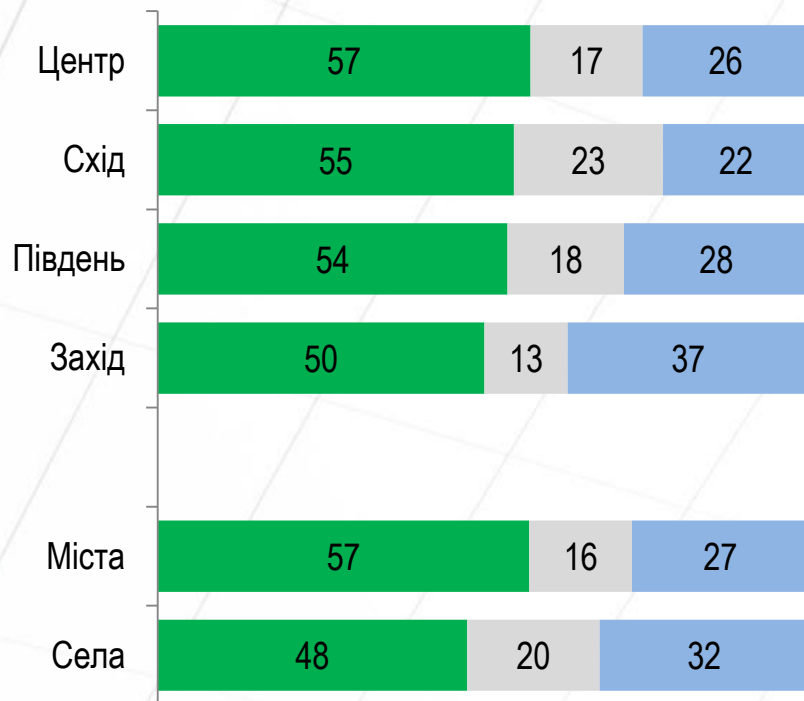


На Вашу думку, для працевлаштування за кордоном робоча віза є необхідною чи не обов'язковою?

РЕЙТИНГ

- Робоча віза є необхідною
- Важко відповісти
- Робоча віза є необов'язковою

Регіони. Вік



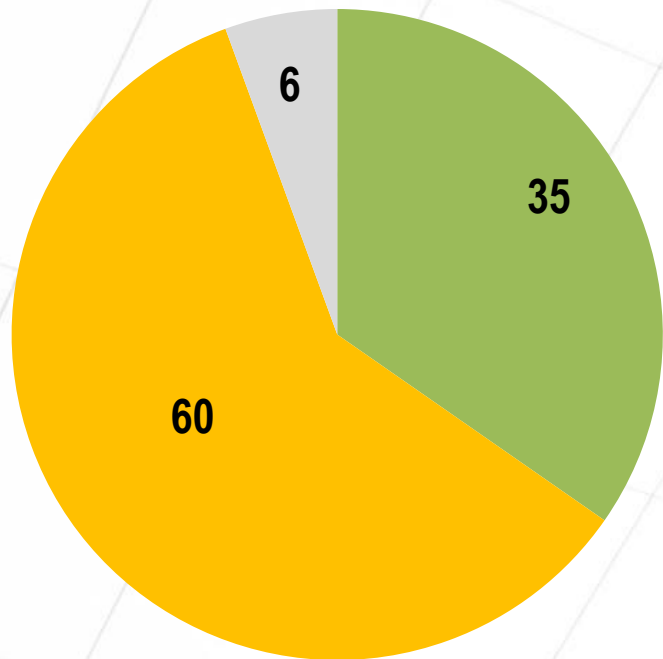
Бажання/досвід роботи за кордоном. Освіта. Дохід





Ставлення до подвійного громадянства

Чи хотіли би Ви мати подвійне громадянство?



- Так
- Ні
- Важко відповісти

Громадянство якої країни Ви би додатково хотіли мати?

серед тих, хто хотів би мати подвійне громадянство



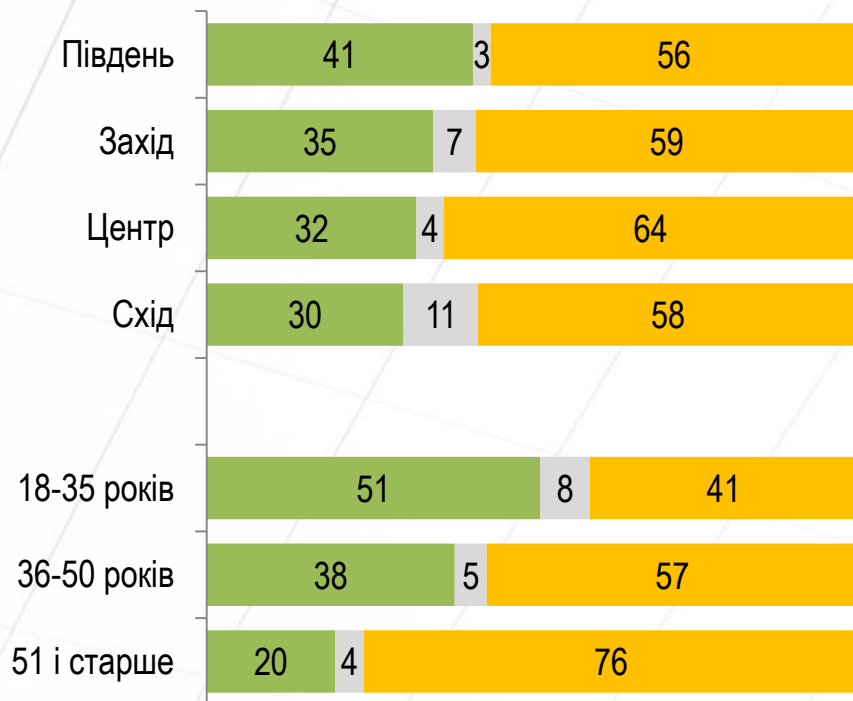
Чи хотіли би Ви мати подвійне громадянство?

РЕЙТИНГ

Бажання/досвід роботи за кордоном. Зайнятість. Дохід

■ Так ■ Важко відповісти ■ Ні

Регіони. Вік



Бажають працювати за кордоном (N=523)

Працювали за кордоном (N=165)

Працюють

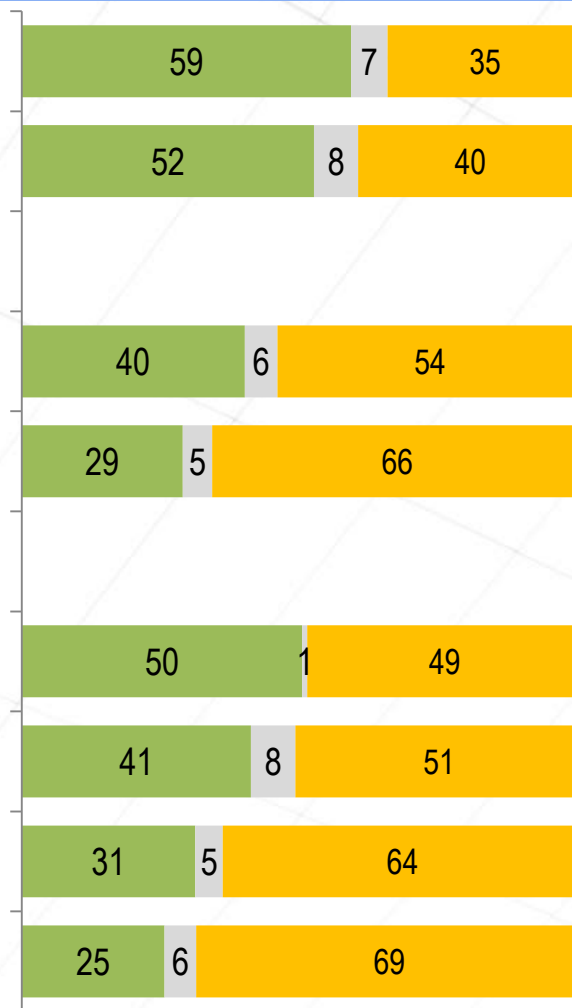
Не працюють

Забезпечені

Середнього рівня

Малозабезпечені

Бідні



Громадянство якої країни Ви би додатково хотіли мати?

РЕЙТИНГ

серед тих, хто хотів би мати подвійне громадянство

	Захід	Центр	Південь	Схід	Бажають працювати за кордоном (N=523)	Працювали за кордоном (N=165)	18-35 років	36-55 років	56 і старше
Однієї із країн Євросоюзу	42	44	44	33	45	40	43	40	40
США	27	15	17	12	21	17	24	17	8
Канади	18	18	12	10	16	21	13	17	16
Росії	2	7	16	31	6	9	7	10	23
Інше	7	14	7	12	9	7	10	12	7
Важко відповісти	5	4	4	2	3	6	3	4	5

Контакти

Соціологічна група «РЕЙТИНГ»

01010, г. Київ, вул. Івана Мазепи, 3, оф.3

(+380 44) 254-3693

(+380 44) 254-3694

<http://ratinggroup.ua/>

info@ratinggroup.com.ua



соціологічна група

РЕЙТИНГ