

# **«ЕЛЕКТОРАЛЬНІ ВПОДОБАННЯ ЖИТЕЛІВ ІВАНО-ФРАНКІВСЬКА ТА ОБЛАСТІ»**

*Результати соціологічного опитування*

**жовтень 2020**

## **Характеристика дослідження**

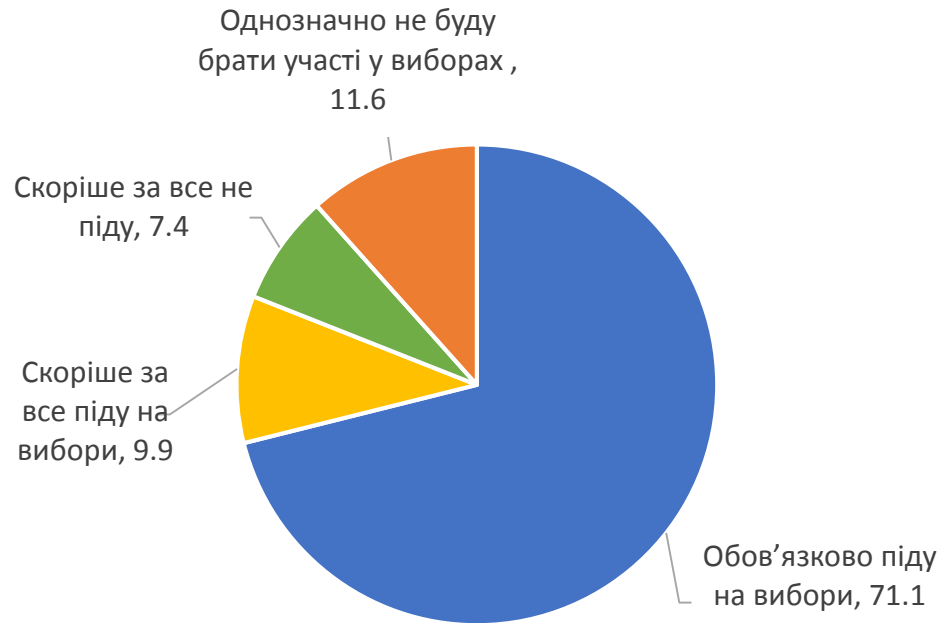
Опитування проведене **Українським інститутом вивчення громадської думки** упродовж 10 - 17 жовтня 2020 року в Івано-Франківській області.

Вуличне опитування проводилося методом «face-to-face» за випадковою вибіркою, яка включає 2000 мешканців Івано-Франківської області віком від 18 років і старші. Вибірка репрезентативна за віком, статтю та поділом на територіально-виборчі округи.

Статистична похибка не перевищує 1,9%.

# «Чи будете Ви брати участь у виборах до місцевих органів влади 25 жовтня цього року?»

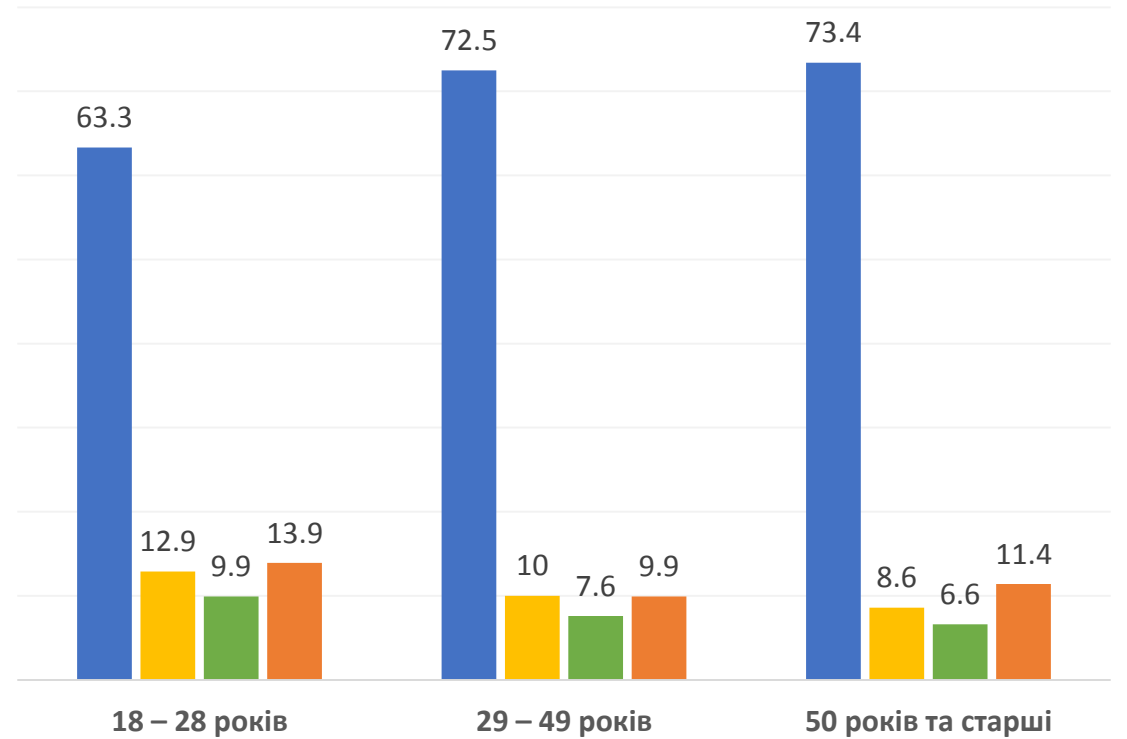
(% серед усіх опитаних)



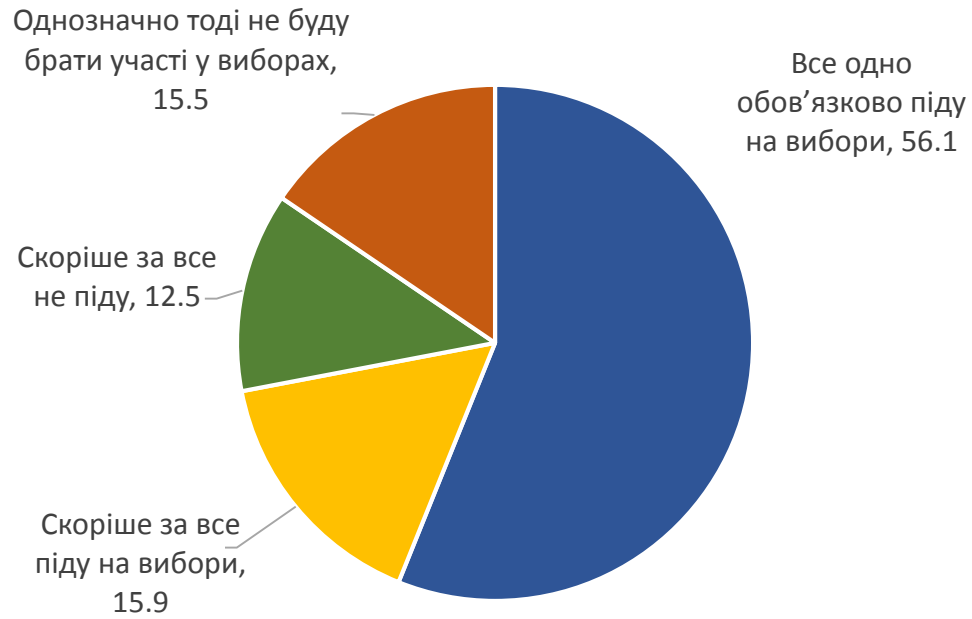
# «Чи будете Ви брати участь у виборах до місцевих органів влади 25 жовтня цього року?»

(% серед опитаних різного віку)

- Обов'язково піду на вибори
- Скоріше за все піду на вибори
- Скоріше за все не піду
- Однозначно не буду брати участі у виборах



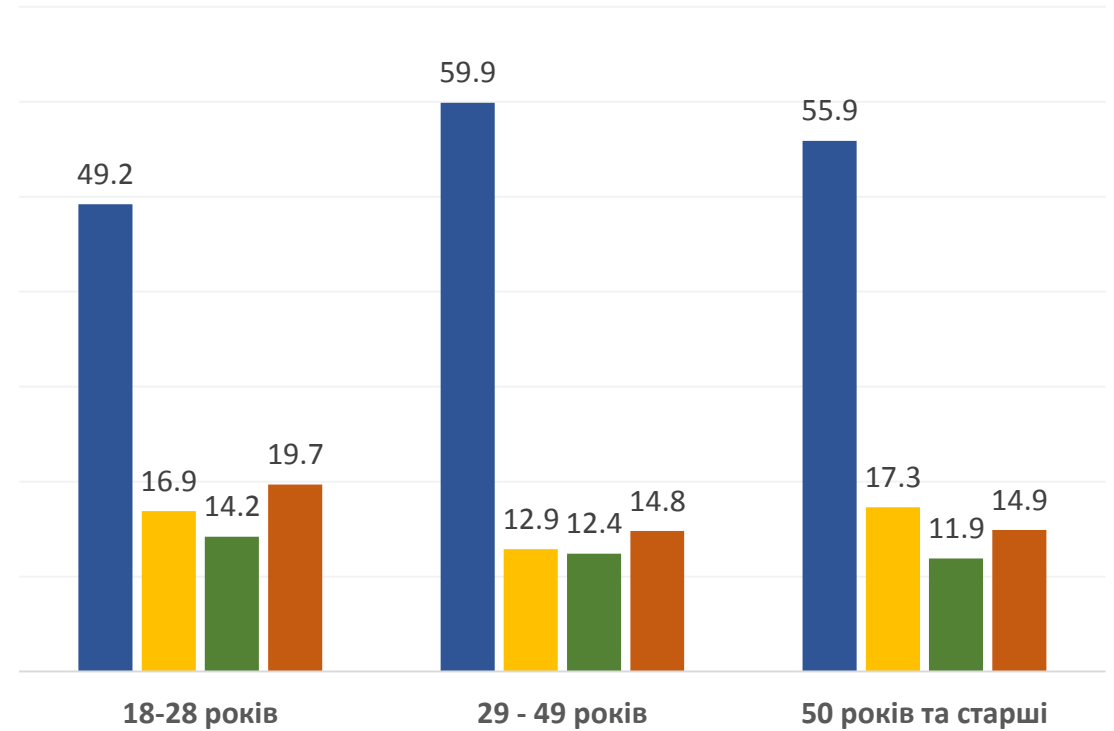
**«А якщо ситуація із **коронавірусом** ще суттєво погіршиться, то чи підете Ви на вибори 25 жовтня?»**  
(% серед усіх опитаних)



**«А якщо ситуація із **коронавірусом** ще суттєво погіршиться, то чи підете Ви на вибори 25 жовтня?»**

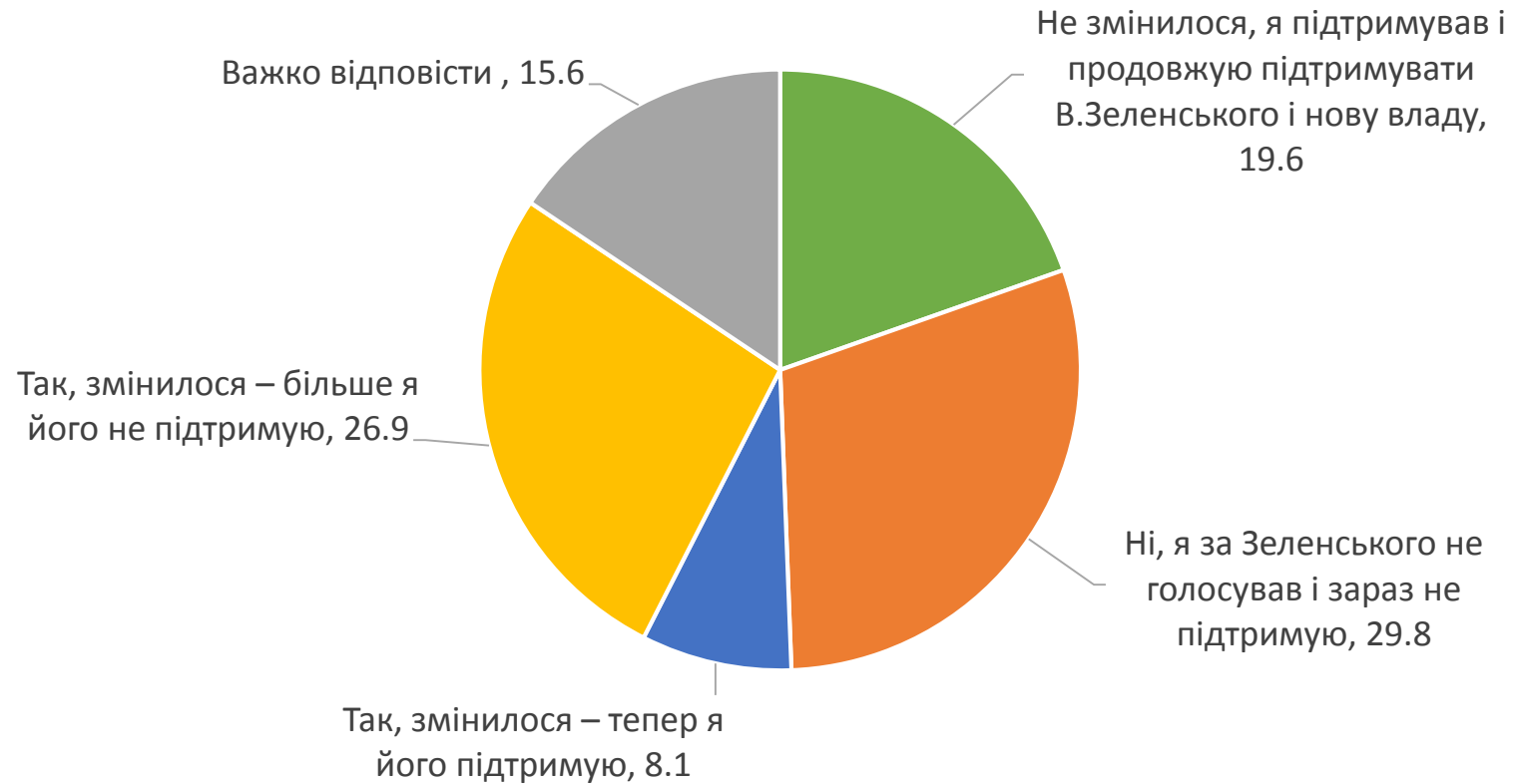
(% серед опитаних різного віку)

- Все одно обов'язково піду на вибори
- Скоріше за все піду на вибори
- Скоріше за все не піду
- Однозначно тоді не буду брати участі у виборах



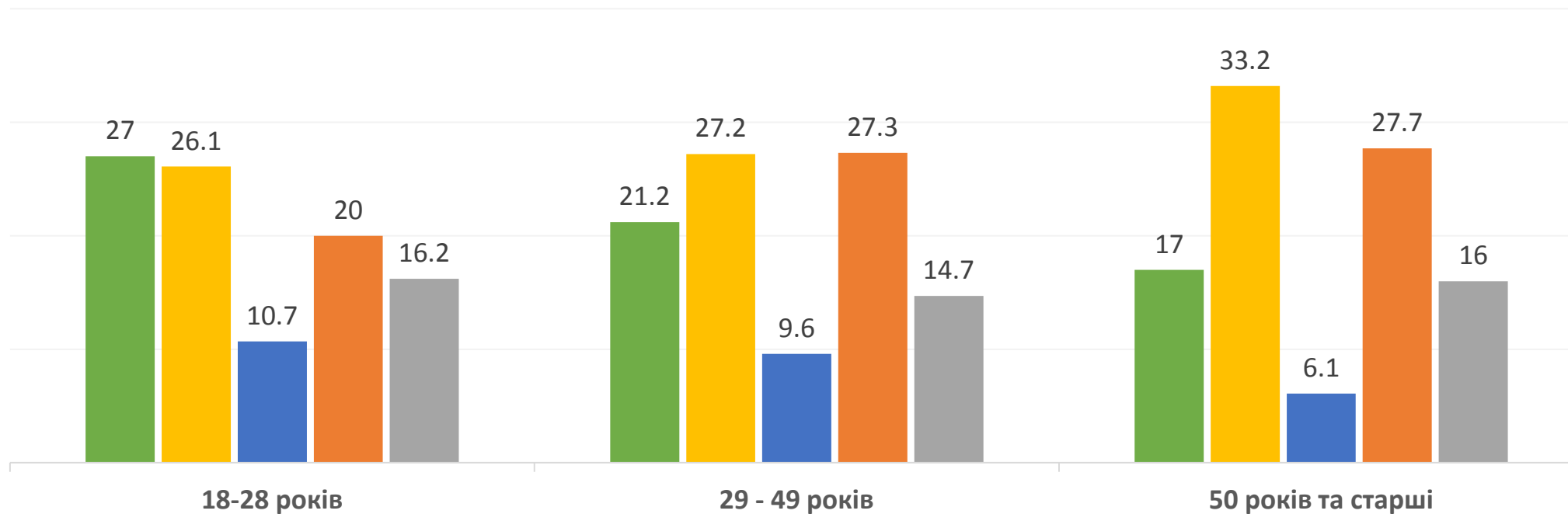
# «Чи змінилося Ваше ставлення до Володимира Зеленського?»

(% серед усіх опитаних)



## «Чи змінилося Ваше ставлення до президента Володимира Зеленського?»

(% серед опитаних різного віку)



- Не змінилося, я підтримував і продовжую підтримувати В.Зеленського і нову владу
- Ні, я за Зеленського не голосував і зараз не підтримую
- Так, змінилося – тепер я його підтримую
- Так, змінилося – більше я його не підтримую
- Важко відповісти

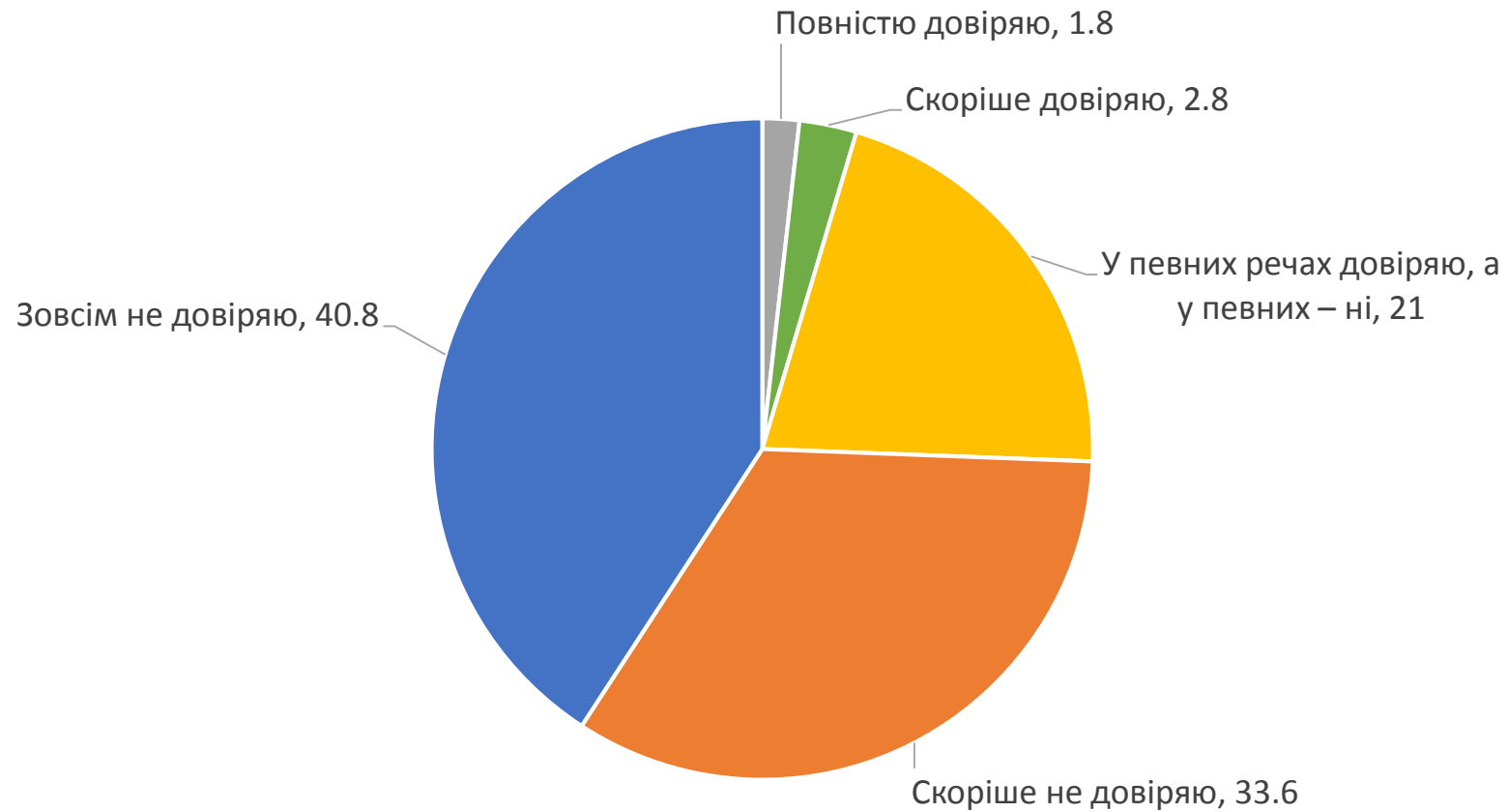
# «Чи довіряєте ви Кабінету міністрів України?»

(% серед усіх опитаних)



# «Чи довіряєте ви Верховній Раді України?»

(% серед усіх опитаних)





## «Рейтинг партій на виборах до Івано-Франківської обласної ради» (% серед тих, хто піде на вибори)



Якби вибори до Івано-Франківської облради проходили вже найближчої неділі, то найбільшу підтримку виборців отримали б партії «Свобода» та «Європейська солідарність» – за них проголосували б відповідно 20,7% та 17,2% тих, хто піде на вибори.

Ще 12,7% тих, хто піде на вибори, проголосували б за «Батьківщину», а 12,1% - за місцеву партію «Платформа громад».

По 8% голосів тих, хто піде на вибори, отримали б «За майбутнє», «Українська Галицька партія» та президентська партія «Слуга народу».

Решта партій не знаходять підтримки серед виборців і набирають менше 5% голосів на виборах до Івано-Франківської обласної ради.

## «Рейтинг партій на виборах до Івано-Франківської міської ради»

(% серед тих, хто піде на вибори)



Лідером електоральних симпатій на виборах до Івано-Франківської міської ради є «Свобода». Якщо б вибори проходили найближчої неділі, то за неї проголосували б 25,3% тих, хто пішов би на вибори.

17,2% тих, хто піде на вибори, підтримали б «Європейську солідарність».

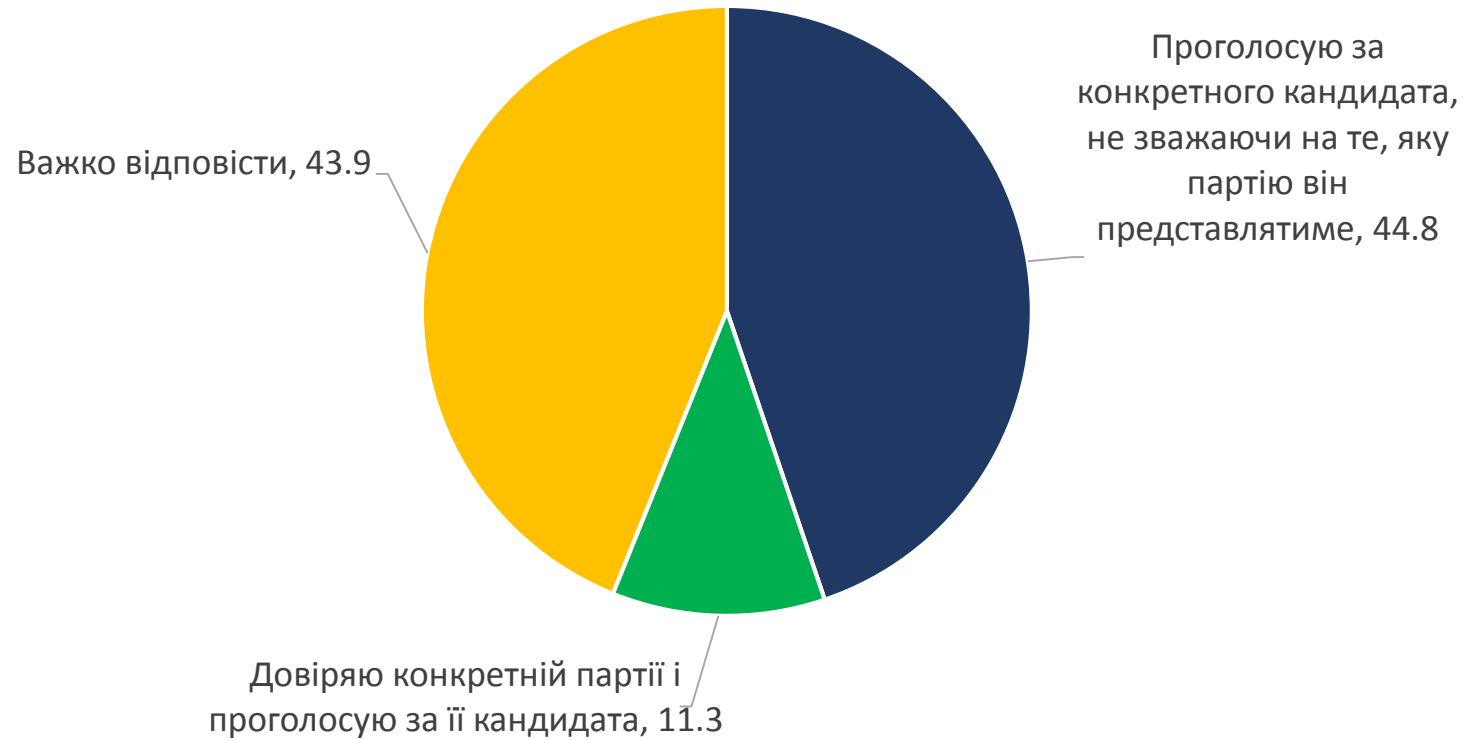
За «Слугу народу» на виборах до міськради віддали б свої голоси 10,6% тих, хто піде на вибори.

Знаходять підтримку серед виборців і партії «За майбутнє» (8,7%), «Українська Галицька партія» (8,5%) та «Батьківщина» (7,4%).

Як бачимо, зростання рейтингу напередодні виборів демонструють локальні місцеві партії – «Платформа громад» та «Українська Галицька партія». Подібне зростання рейтингу місцевих партій є загальноукраїнською тенденцією і спостерігається з того моменту, як партії оголосили списки та кандидати розпочали передвиборчу кампанію. Це пов'язано з тим, що на місцевих виборах люди схильні голосувати не за бренд партії, а за конкретних людей – кандидатів, яких вони знають особисто.

# «Що для вас має більше значення при виборі кандидата на посаду мера/голови ОТГ/депутата міськради?»

(% серед усіх опитаних)



44,8% виборців Івано-Франківщини проголосують за **конкретного кандидата, не зважаючи на те, яку партію він буде представляти.**

Натомість 11,3% опитаних зазначають, що довіряють конкретній партії та проголосують за її кандидата.

# Український інститут вивчення громадської думка

**Бухалов Олександр Юрійович**

**+380 (50)-448-68-08**

**fomukiev@i.ua**