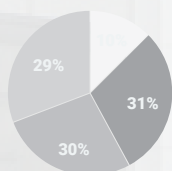




Звіт

Верховна Рада: підсумки 2017 року



Аналітичний звіт розроблено в рамках проекту «Дієві механізми оцінки роботи народних депутатів для виборців» на виконання Плану дій Ініціативи «Відкритий парламент» за підтримки проекту ЄС-ПРООН «Рада за Європу».

Резюме:

- 1. Темпи законодавчої активності Верховної Ради суттєво знизилися за три роки роботи.** Про це свідчить щорічне зменшення кількості зареєстрованих законопроектів та прийнятих законів. Якщо у 2015 р. у ВР за рік було зареєстровано понад 4 тис. законопроектів, то у 2016 р. – 3,2 тис., а в 2017 р. – майже вдвічі менше, 2,3 тис. Також зменшилася кількість прийнятих законів. Найбільше законів було прийнято за час роботи другої сесії ВР (лютий-серпень 2015 року) – 232 закони. За третю сесію було прийнято 213 законів, четверту – 170, п'яту – 175, шосту (лютий-липень 2017 року) – 137. Таким чином саме 2015 рік можна назвати найпродуктивнішим в роботі парламенту.
 - 2. Попри щорічне зменшення кількості законопроектів ВР VIII скликання залишається рекордсменом серед українських парламентів за кількістю зареєстрованих законодавчих ініціатив.** Наразі у ВР зареєстровано 10,7 тис. законопроектів. Для порівняння: у ВР VII скликання (за весь час) було зареєстровано 7,4 тис., ВР VI скликання (за три роки) – 8,1 тис., ВР V скликання (за весь час) – 3,3 тис., ВР IV скликання (за три роки) – 7,6 тис.
 - 3. Україна також є абсолютним лідером серед європейських держав за кількістю поданих законопроектів.** Так, в середньому за один рік українські народні депутати ініціюють 1,8 тис. проектів законів. Для порівняння: парламентарі Норвегії в середньому ініціюють 5 законопроектів на рік, Швейцарії – 6, Греції – 13, Австрії – 46, Великобританії – 66, Ісландії – 71, Данії – 74, Португалії – 115, Бельгії – 227, Фінляндії – 257, Франції – 337, Італії – 644. Тобто, народні депутати України ініціюють в 300 разів більше законопроектів, ніж парламентарі Норвегії та Швейцарії, в 140 разів більше, ніж Греції, 39 разів більше, ніж Австрії, 25 разів більше, ніж Великобританії, Ісландії та Данії; 15 разів більше, ніж Португалії; 8 разів більше, ніж Бельгії та Фінляндії; 5 разів більше, ніж Франції та втричі більше, аніж Італії.
- КВУ зазначає, що надмірна кількість законопроектів суттєво ускладнює роботу парламенту і не сприяє належній роботі Верховної Ради.** При цьому лише незначна частина законопроектів стають законами (12% у ВР VIII скликання). Крім того, законодавчі ініціативи народних депутатів часто є неякісними. Так, кожен другий законопроект отримує негативні висновки Головного науково-експертного управління ВР, кожен третій – Міністерства фінансів України. **КВУ рекомендує обмежити право законодавчої ініціативи для окремо взятих народних депутатів.** Варто передбачити, що право законодавчої ініціативи мають народні депутати у чисельності не меншій, аніж чисельність найменшої фракції. Це б сприяло більш якійсній роботі народних депутатів та дозволило б зменшити кількість потенційного «законодавчого спаму».
- 4. У 2017 році було прийнято 162 закони.** Із 162 законів 92 ініціювали народні депутати, 48 – Кабмін, 22 – Президент. За тематикою прийнятих законів переважав економічний

(15% прийнятих законів), гуманітарний (14%) та безпековий (9%) блоки. Значна кількість прийнятих законів на тему культури, освіти, науки, сім'ї, молоді та спорту вирізняє 2017 рік із попередніх.

5. **За прийняті в 2017 році закони найбільше голосів віддавали народні депутати «Народного Фронту», Блоку Петра Порошенка та Радикальної партії Олега Ляшка.** В середньому «за» один прийнятий закон голосували 77% фракції НФ, 72% - БПП та 67% - РПЛ. Також «за» голосували близько половини депутатів «Самопоміч» (59%), «Батьківщини» (47%) та позафракційних (41%), третина депутатів «Волі Народу» (36%) та «Відродження» (34%) та чверть нардепів «Опозиційного блоку» (24%). Таким чином, «за» в середньому голосували 162 народні депутати НФ і БПП із 226 необхідних для прийняття законів. Решту голосів, як правило, забезпечували народні депутати із фракцій «старої коаліції» (РПЛ, «Самопоміч», «Батьківщина»).
6. **Така ж тенденція зберігалася при голосуванні за закони, ініційовані урядом, та Президентом.** Однак, за закони, ініційовані Кабміном, голосувало дещо більше, ніж зазвичай депутатів «Волі Народу» та «Відродження». В середньому «за» голосували 78% депутатів НФ, 72% - БПП, 68% - РПЛ, 61% - «Самопоміч», 46% - «Батьківщини», 43% - «Волі Народу», 42% - позафракційних, 39% - «Відродження», 18% - «Опозиційного блоку».

Президентські закони підтримувало більше депутатів БПП та «Відродження», менше – «Батьківщини» та «Самопоміч». В середньому «за» голосували 77% депутатів НФ, 76% - БПП, 57% - РПЛ, 47% - «Самопоміч», 45% - «Відродження», 32% - «Батьківщини», 36% - «Волі Народу», 34% - «Опозиційного блоку», 33% - позафракційних.
7. **Як і в 2016 році, більшість прийнятих законів ініціювали депутати БПП та НФ.** Члени фракції БПП були серед авторів 68 прийнятих законів, НФ – 62. Депутати «Самопоміч» були серед ініціаторів 37 законів, РПЛ – 33, «Батьківщини» – 32. Члени фракції «Опозиційного блоку» ініціювали 16 прийнятих законів, «Відродження» - 14, «Волі Народу» - 8. Депутати від різних фракцій та груп часто були авторами одного закону.
8. **Серед найпродуктивніших депутатів 2017 року Андрій Шинькович (БПП) – 10 проектів законів його співавторства були прийняті в 2017 році як закони, Ірина Подоляк («Самопоміч»), Марія Іонова (БПП) – 9, Микола Княжицький (НФ) – 8, Віктор Галасюк (РПЛ), Артур Герасимов (БПП), Роберт Горват (БПП), Максим Єфімов (БПП), Олена Кондратюк («Батьківщина»), Олег Ляшко (РПЛ), Роман Мацола (БПП) – 7.**
9. Темпи законодавчої активності народних депутатів значно відрізняються. Так, **11 народних депутатів не подали жодного проекту закону за 2017 рік**, 49 – подали понад тридцять. Серед окремо взятих нардепів найбільше законопроектів за рік подали А. Шинькович – 75, Р. Мацола – 68, О. Ляшко – 56.
10. **Збільшення відсотку голосів «за» прийняті закони та зростання кількості успішних законодавчих ініціатив засвідчили зростання впливу в парламенті депутатів РПЛ та «Відродження», а також зменшення ролі представників «Батьківщини» та**

«Самопоміч». Якщо в 2016 році «за» прийняті закони в середньому голосували 54% РПЛ, то у 2017 році - 67%. У «Самопоміч» та «Батьківщини» показник підтримки прийнятих законів знизився. У 2016 році «за» прийняті закони в середньому голосували 68% «Самопоміч» та 54% «Батьківщини», а у 2017 році – 59% та 47% відповідно. Також «за» стали частіше голосувати народні депутати групи «Відродження» (із 28% до 34%). Натомість, рідше «за» голосували нардепи «Волі Народу» (із 41% до 36%). У 2016 році депутати РПЛ були серед авторів 24 прийнятих законів, у 2017 році – 33, що дозволило їм випередити за цим показником фракцію «Батьківщини». Депутати «Відродження» були серед ініціаторів 8 законів у 2016 році, що було на той час найменшим показником. Натомість, у 2017 році вони ініціювали 14 прийнятих законів та значно випередили депутатів «Волі Народу».

11. **Сумлінність роботи народних депутатів дещо знизилася за три роки. Зокрема, щодо участі в голосуваннях.** За 2017 рік у ВР відбулося 4 553 голосування, що значно більше, ніж у 2015 та 2016 рр, коли було проведено 3618 та 3 417 голосувань відповідно. При цьому погіршилися показники участі народних депутатів в голосуваннях. Якщо в 2015 та 2016 роках один нардеп в середньому брав участь відповідно в 55% та 54% голосувань за рік, то у 2017 році – лише в 42%.
12. **Півсотні нардепів, 56 осіб, пропустили 90% голосувань у 2017 році.** Серед ТОП-10 народних депутатів, які пропустили найбільше голосувань у 2017 році: Євген Бакулін («Опозиційний блок»), Сергій Львовичкін («Опозиційний блок»), Вадим Рабінович («Опозиційний блок»), Євгеній Мураєв (позафракційний), Віталій Чепинога (БПП), Денис Дзензерський (НФ), Костянтин Жеваго (позафракційний), Юхим Звягільський («Опозиційний блок»). **При цьому Євген Бакулін не проголосував (не натискав «за», «проти», «утримався») жодного разу за рік.**
13. **Лідери фракцій ВР також демонстрували низькі показники участі в голосуваннях.** Антилідером за цим показником є Юрій Бойко, який у 2017 році взяв участь в 3% голосувань. Юлія Тимошенко взяла участь в 21% голосувань, Олег Ляшко – 39%, Максим Бурбак – 63%, Олег Березюк – 64%, Артур Герасимов – 77%.
14. У 2017 році відбулося 116 пленарних засідань ВР, що на 8 засідань менше, ніж минулого та позаминулого років. В середньому на них було зареєстровано 330 народних депутатів із 423. Найбільше нардепів відвідало засідання ВР у червні, найменше – у січні. Загалом за даними письмової реєстрації **із 423 народних депутатів 50 пропустили із невідомих причин половину пленарних засідань ВР у 2017 році.** Із них 12 є членами фракції «Опозиційного блоку», 9 – позафракційними та членами БПП, 7 – «Відродження», 5 – «Воля Народу», 4 – НФ, 2 – «Батьківщина», по 1 – РПЛ та «Самопоміч». Не пропустили жодного пленарного засідання ВР у 2017 році без поважних причин 28 народних депутатів. Ще 90 нардепів пропустили не більше 5 засідань.
15. **Серед ТОП-10 депутатів-прогульників 2017 року:** Євген Бакулін, Дмитро Добкін («Опозиційний блок»), Дмитро Ярош (позафракційний), Михайло Добкін («Опозиційний блок»), Іван Фурсін («Воля Народу»), Віталій Чепинога (БПП), Геннадій

Бобов («Відродження»), В'ячеслав Богуслаєв («Воля Народу»). Не відвідали жодного засідання ВР нардепи-втікачі Сергій Ключев та Олександр Онищенко. За даними письмової реєстрації Євген Бакулін, Дмитро Добкін, Сергій Ключев та Олександр Онищенко із невідомих причин пропустили всі 116 пленарних засідань ВР за рік, Дмитро Ярош – 114, Михайло Добкін – 106, Іван Фурсін – 101, Віталій Чепинога - 101, Геннадій Бобов - 100, В'ячеслав Богуслаєв – 97. За даними електронної реєстрації в окремих із вказаних народних депутатів вищі показники відвідуваності.

- 16. Серед фракцій та груп найбільше пленарних засідань ВР за рік відвідали народні депутати «Народного Фронту» та БПП, найменше – «Волі Народу».** В середньому на пленарних засіданнях ВР було письмово зареєстровано 84% депутатів фракції НФ, 83% - БПП, 80% - РПЛ, 79% - «Батьківщини», 78% - «Самопоміч», 68% - «Опозиційного блоку», 67% - «Відродження», 64% - «Волі Народу».

З-поміж лідерів фракцій найвищі показники відвідуваності у 2017 році в Юрія Бойка, найнижчі – в Олега Березюка та Юлії Тимошенко. За даними письмової реєстрації Юрій Бойко пропустив без поважних причин лише 1 із 116 пленарних засідань ВР, Артур Герасимов – 5, Олег Ляшко – 7, Максим Бурбак – 8. Олег Березюк та Юлія Тимошенко пропустили без поважних причин чверть пленарних засідань ВР: 33 та 30 відповідно.

Дослідження охоплює період із 1 січня по 29 грудня 2017 року.

РЕЄСТРАЦІЯ ТА УСПІШНІСТЬ ЗАКОНОПРОЕКТІВ

У 2017 році було зареєстровано 2367 законопроектів. Із них 1329 документів були проектами законів. Це значно менше, аніж у попередні роки. Так, у 2016 році було зареєстровано 3226 законопроектів, у 2015 році – 4279. Таким чином, **за три роки роботи ВР спостерігається поступове зменшення кількості законопроектів:** із понад 4 тис. за рік у 2015 р. до 3,2 тис. – у 2016 р. та 2,3 тис. – у 2017 р.




Попри це, у загальному відношенні **ВР VIII скликання залишається рекордсменом серед українських парламентів за кількістю зареєстрованих законопроектів.** Так, у ВР зареєстровано 10,7 тис. законопроектів.

Україна також є лідером серед європейських держав за кількістю поданих законопроектів. Так, в середньому за один рік українські народні депутати ініціюють 1,8 тис. проектів законів. Для порівняння: парламентарі Норвегії в середньому ініціюють 5 законопроектів на рік, Швейцарії – 6, Греції – 13, Австрії – 46, Великобританії – 66, Ісландії – 71, Данії – 74, Португалії – 115, Бельгії – 227, Фінляндії – 257, Франції – 337, Італії – 644.¹ Тобто, народні депутати України ініціюють в 300 разів більше законопроектів, ніж парламентарі Норвегії та Швейцарії, в 140 разів більше, ніж Греції, 39 разів більше, ніж Австрії, 25 разів більше, ніж Великобританії, Ісландії та Данії; в 15 разів більше, ніж Португалії; у 8 разів більше, ніж Бельгії та Фінляндії; в 5 разів більше, ніж Франції та втричі більше, аніж Італії. При цьому парламентарі Італії є одними із найпродуктивніших в Європі, однак навіть їх показники значно поступаються кількості ініціатив від українських нардепів.

¹ Центр Разумкова: «Політична культура та парламентаризм в Україні: сучасний стан та основні проблеми». Інформаційно-аналітичні матеріали до Фахової дискусії 14 грудня 2017 р.

ЗАКОНОДАВЧА АКТИВНІСТЬ НАРОДНИХ ДЕПУТАТІВ УКРАЇНИ

кількість законопроектів, які в середньому подають парламентарі за рік



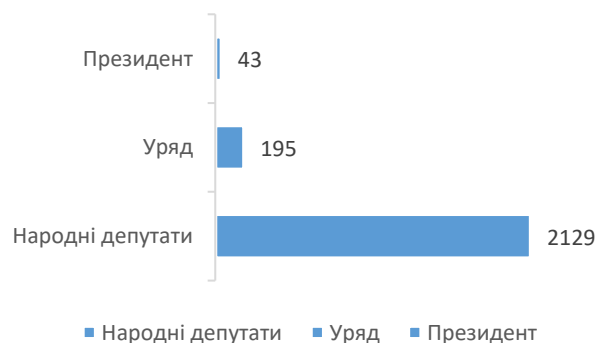
Індивідуальні законодавчі ініціативи у європейських парламентах

КРАЇНА І ПЕРІОД	КІЛЬКІСТЬ ІНДИВІДУАЛЬНИХ ЗАКОНОДАВЧИХ ІНІЦІАТИВ ПАРЛАМЕНТАРІВ ЗА ПЕРІОД	ТРИВАЛІСТЬ ПЕРІОДУ (років)	СЕРЕДНЯ ЩОРІЧНА КІЛЬКІСТЬ ІНДИВІДУАЛЬНИХ ЗАКОНОДАВЧИХ ІНІЦІАТИВ ПАРЛАМЕНТАРІВ
Норвегія, 1977-1990рр.	83	14	5,9
Швейцарія, 1971-1990рр.	122	20	6,1
Греція, 1977-1990рр.	190	14	13,6
Австрія, 1972-1983рр.	559	12	46,6
Велика Британія, 1971-1990рр.	1 320	20	66,0
Ісландія, 1971-1990рр.	1 428	20	71,4
Данія, 1971-1990рр.	1 499	20	74,9
Португалія, 1971-1990рр.	2 310	20	115,5
Бельгія, 1971-1990рр.	4 548	20	227,4
Фінляндія, 1971-1990рр.	5 153	20	257,6
Франція, 1971-1990рр.	6 759	20	337,9
Італія, 1971-1990рр.	12 887	20	644,3
Україна, кін.2014-, I пол.2017рр.	4 476	2,5	1 790,4

Джерело: Maltson I. Private Members' Initiatives and Amendments. – Parliaments and Majority Rule in Western Europe / ed. by H.Döring. – Frankfurt: Campus-Verl., 1995, p.748; Три роки президентства Петра Порошенка: які закони підтримує та які блокує Президент. Комітет виборців України. – <http://doslivno.org/try-roky-prezydentstva-poroshenka/>.

Як і раніше, **абсолютну більшість законопроектів в 2017 році зареєстрували народні депутати, а не Кабінет Міністрів чи Президент.** Із 2367 законопроектів 2129 ініціювали нардепи. Кабмін подав 195 законопроектів, Президент – 43. Така ситуація свідчить про відсутність збалансованого підходу в роботі ВР. В умовах парламентсько-президентської республіки, якою є Україна, логічним є ініціювання більшості законів урядом, а не з боку окремих народних депутатів.

Кількість поданих законопроектів (за 2017 рік)



При цьому варто враховувати, що лише незначна кількість законопроектів стають законами. **За весь час роботи ВР діючими законами стали 726 проектів законів або 12% від кількості зареєстрованих.**

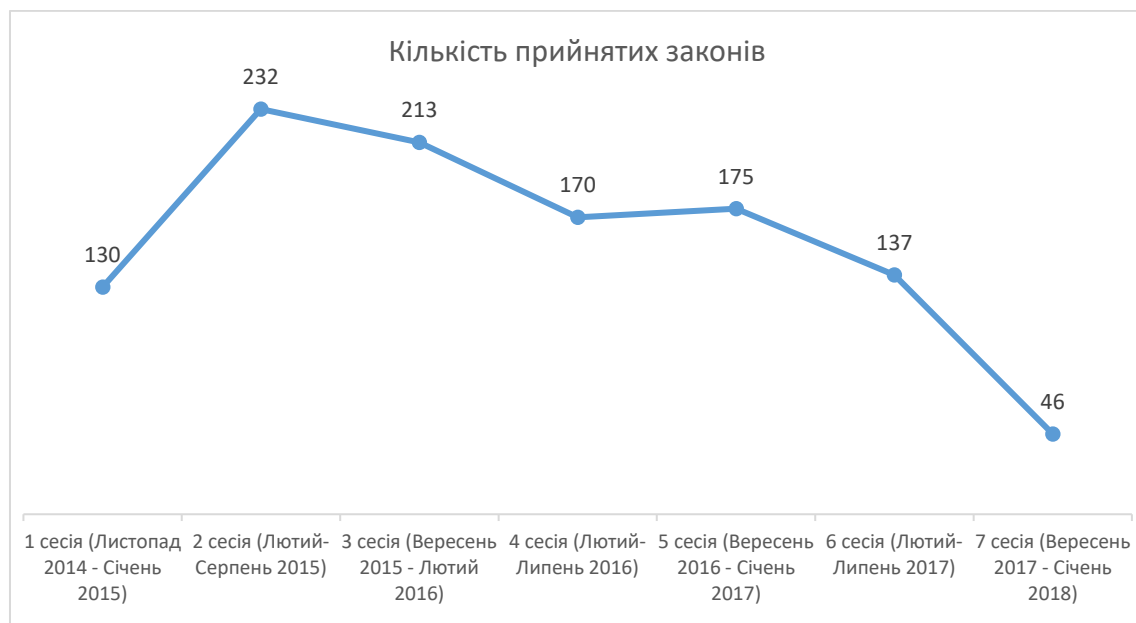
Також проблемою залишається низька якість більшості законодавчих ініціатив. За даними КВУ кожен другий законопроект отримує негативні висновки Головного науково-експертного управління ВР, кожен третій – Мінфіну.

ПРИЙНЯТІ ЗА РІК ЗАКони

У 2017 році було прийнято 162 закони, які станом на 29 грудня були підписані Президентом України. Із них 137 було прийнято під час 6 сесії ВР (лютий-липень 2017 року). Тобто, близько одного закону за одне пленарне засідання.

За час роботи ВР VIII скликання найбільше законів було прийнято упродовж 2 сесії ВР (лютий-серпень 2015 р.). Тоді було прийнято 232 закони. З того часу кількість прийнятих законів поступово зменшувалася. Так, за 3 сесію було прийнято 213 законів, 4 сесію – 170, 5 сесію – 175, 6 сесію – 137.

Також зменшилася кількість поданих проектів законів: із 1,5 тис. за другу сесію до 0,7 тис. за шосту сесію.





Щодо законів, прийнятих в 2017 році, то більшість із них стосувалися питань податкової, митної, промислової політики та підприємництва (15% прийнятих законів), безпеки, оборони та соцзахисту військовослужбовців (9%), а також культури, освіти, науки та сім'ї (14%). Класифікація відповідно до розподілу за головним комітетом щодо опрацювання законопроекту.

ГОЛОСУВАННЯ ЗА ЗАКОНИ

В середньому за прийняті у 2017 році закони голосували 247 народних депутатів. Дані без врахування так званих технічних законів (ратифікації міжнародних угод, приєднання до договорів тощо).

Найбільше підтримували прийняті закони депутати «Народного Фронту», БПП та РПЛ. В середньому «за» голосували 77% депутатів НФ, 72% - БПП та 67% - РПЛ.

Також «за» голосували близько половини депутатів «Самопомочі» (59%), «Батьківщини» (47%) та позафракційних (41%), третина депутатів «Волі Народу» (36%) та «Відродження» (34%), а також чверть нардепів «Опозиційного блоку» (24%). Жоден депутат «Опозиційного блоку» не підтримав 46% прийнятих законів.

Таким чином, «за» в середньому голосували 162 народні депутати НФ і БПП із 226 необхідних для прийняття законів. Решту голосів, як правило, забезпечували народні депутати із фракцій «старої коаліції» (РПЛ, «Самопоміч», «Батьківщина»).



У порівнянні із 2016 роком «за» прийняті закони стало голосувати більше народних депутатів РПЛ та «Відродження», менше – «Батьківщини», «Самопомочі», «Волі Народу» та позафракційних.

Якщо минулого року в середньому «за» голосували 54% нардепів фракції РПЛ, то цього року – 67%.

Натомість, в 2016 році «за» голосували 54% нардепів «Батьківщини», а в 2017 році – 47%. У 2016 році прийняті закони підтримувало 68% депутатів «Самопомочі», у 2017 році – 59%.

У «Відродження» показник підтримки законів зріс із 28% до 34%, у «Волі Народу» зменшився із 41% до 36%, у позафракційних зменшився із 45% до 41%.

«Опозиційний блок», як і у 2016 році, «за» прийняті закони практично не голосував (26% «за» у 2016 році та 24% - у 2017 році).

Схожа ситуація спостерігалася при голосуванні за урядові та президентські законопроекти. Однак, за закони, ініційовані Кабміном, голосувало дещо більше ніж зазвичай депутатів «Волі Народу» та «Відродження». В середньому «за» голосували 78% депутатів НФ, 72% - БПП, 68% - РПЛ, 61% - «Самопомочі», 46% - «Батьківщини», 43% - «Волі Народу», 42% - позафракційних, 39% - «Відродження», 18% - «Опозиційного блоку».

Президентські закони підтримувало більше депутатів БПП та «Відродження», менше – «Батьківщини» та «Самопомочі». В середньому «за» голосували 77% депутатів НФ, 76% - БПП,

57% - РПЛ, 47% - «Самопоміч», 45% - «Відродження», 32% - «Батьківщини», 36% - «Волі Народу», 34% - «Опозиційного блоку», 33% - позафракційних.



Враховувалося останнє успішне голосування. Тобто, тоді, коли закон приймався в цілому. Не враховувалося голосування за технічні закони (ратифікація угод, приєднання до міжнародних договорів тощо).

ІНІЦІАТОРИ ПРИЙНЯТИХ ЗАКОНІВ

Із 162 законів 92 ініціювали народні депутати, 48 – Кабмін, 22 – Президент. Третина прийнятих законів стосувалися технічних питань (ратифікація міжнародних договорів, приєднання до угод тощо).

Як і в 2016 році, більшість прийнятих законів ініціювали депутати БПП та «Народного Фронту». Члени фракції БПП були серед авторів 68 прийнятих законів, НФ – 62.

Депутати «Самопоміч» були серед ініціаторів 37 законів, РПЛ – 33, «Батьківщини» - 32.

Члени фракції «Опозиційного блоку» серед авторів 16 прийнятих законів, «Відродження» - 14, «Волі Народу» - 8.

Як і у випадку із голосуванням політичних сил, дані щодо авторів законопроектів засвідчили зростання впливу в парламенті депутатів РПЛ та «Відродження» та зменшення ролі представників «Батьківщини» та «Волі Народу». Якщо у 2016 році депутати РПЛ були серед авторів 24 прийнятих законів (із 160), то у 2017 році – 33, що дозволило їм випередити за цим показником фракцію «Батьківщини». Депутати «Відродження» були серед ініціаторів 8 законів у 2016 році, що було на той час найменшим показником. Натомість, у 2017 році вони ініціювали 14 прийнятих законів та значно випередили депутатів «Волі Народу».

Депутати від різних фракцій часто були авторами одного закону.

ВІДВІДУВАННЯ ПЛЕНАРНИХ ЗАСІДАНЬ ВР

У 2017 році відбулося 116 пленарних засідань ВР, що на 8 засідань менше, аніж минулого та позаминулого років. В середньому на них було зареєстровано 330 народних депутатів із 423.

Найбільше нардепів відвідало засідання ВР у червні (в середньому 341), найменше – у січні (313).



За даними письмової реєстрації найбільше пленарних засідань ВР у 2017 році із невідомих причин пропустили Євген Бакулін, Дмитро Добкін («Опозиційний блок»), Дмитро Ярош (позафракційний), Михайло Добкін («Опозиційний блок»), Іван Фурсін («Воля Народу»), Віталій Чепинога (БПП), Геннадій Бобов («Відродження»), В'ячеслав Богуслаєв («Воля Народу»). Не відвідали жодного засідання ВР також нардепи-втікачі Сергій Ключев та Олександр Онищенко.

Так, за даними письмової реєстрації Євген Бакулін, Дмитро Добкін, Сергій Ключев та Олександр Онищенко із невідомих причин пропустили всі 116 пленарних засідань ВР за рік, Дмитро Ярош – 114, Михайло Добкін – 106, Іван Фурсін – 101, Віталій Чепинога - 101, Геннадій Бобов - 100, В'ячеслав Богуслаєв – 97.

За даними електронної реєстрації в окремих із вказаних народних депутатів вищі показники відвідуваності. Так, відповідно до електронної реєстрації Дмитро Добкін пропустив 46 засідань, Дмитро Ярош – 114, Михайло Добкін – 23, Іван Фурсін – не пропустив жодного, Віталій Чепинога – 71, Геннадій Бобов – 12, В'ячеслав Богуслаєв – 112, Євген Бакулін – всі 116.

10 ДЕПУТАТІВ, ЯКІ ПРОПУСТИЛИ НАЙБІЛЬШЕ ПЛЕНАРНИХ ЗАСІДАнь РАДИ У 2017 РОЦІ



Однак визначальною вважається саме письмова, а не електронна реєстрація. Відповідно до частини четвертої статті 26 Закону «Про Регламент Верховної Ради України» дані письмової реєстрації є підставою для нарахування виплат народному депутату за час участі в пленарних засіданнях Верховної Ради.

За даними письмової реєстрації із 423 народних депутатів 50 пропустили із невідомих причин половину пленарних засідань ВР у 2017 році. Із них 12 є членами фракції «Опозиційного блоку», 9 – позафракційними та членами БПП, 7 – «Відродження», 5 – «Воля Народу», 4 – НФ, 2 – «Батьківщина», по 1 – РПЛ та «Самопоміч».

Народні депутати, які пропустили половину і більше пленарних засідань ВР у 2017 році			
ПІБ народного депутата	Кількість засідань, які пропустив із невідомих причин (із 116)	ПІБ народного депутата	Кількість засідань, які пропустив із невідомих причин (із 116)
БакулінЄ.М.	116	СвяташД.В.	79
ДобкінД.М.	116	БондарВ.В.	78
КлючевС.П.	116	ШенцевД.О.	78
ОнищенкоО.Р.	116	МирнийІ.М.	77
ЯрошД.А.	114	Кожем'якінаА.А.	73
ДобкінМ.М.	106	ЛьвовчкінаЮ.В.	73
ФурсінІ.Г.	101	ТригубенкоС.М.	73
ЧепиногаВ.М.	101	БогданР.Д.	69
БобовГ.Б.	100	МатвійчукЕ.Л.	68
БогуслаєвВ.О.	97	ПресманО.С.	68
СолодЮ.В.	96	ДовгийО.С.	66
ДзензерськийД.В.	94	ЗубикВ.В.	66
ЖевагоК.В.	92	СабашукП.П.	65
МикитасьМ.В.	91	ДейдейЄ.С.	63
ШкварилюкВ.В.	91	ЛьвовчкінС.В.	62
ШкіряІ.М.	91	НестеренкоВ.Г.	62
МураєвЄ.В.	90	ГіршфельдА.М.	61
БілецькийА.Є.	89	КривохатьковВ.В.	60

СеменченкоС.І.	89	ДеркачА.Л.	59
КозакТ.Р.	88	КонстантиновськийВ.	59
ЗагорійГ.В.	85	КорнацькийА.О.	59
РабіновичВ.З.	85	Макар'янД.Б.	59
КлімовЛ.М.	82	СкуратовськийС.І.	59
ОмельяновичД.С.	80	ГринівІ.О.	58
ПрисяжнюкО.А.	80	КоролевськаН.Ю.	58

Натомість, не пропустили жодного пленарного засідання ВР у 2017 році без поважних причин 28 народних депутатів. Ще 90 нардепів пропустили не більше 5 пленарних засідань із 116 загалом.

Народні депутати, які не пропустили без поважних причин жодного засідання ВР у 2017 році	
ПІБ народного депутата	Кількість засідань, які пропустив із невідомих причин (із 116)
АрешонковВ.Ю.	0
АртюшенкоІ.А.	0
БендюженкоФ.В.	0
БіловолО.М.	0
БондарМ.Л.	0
БухаревВ.В.	0
ВасюникІ.В.	0
ВеличковичМ.Р.	0
ГеращенкоІ.В.	0
ГуляевВ.О.	0
Заружко В.Л.	0
ІльюкА.О.	0
ЮффеЮ.Я.	0
КнязевичР.П.	0
КодолаО.М.	0
КривенкоВ.В.	0
ЛаврикМ.І.	0
ЛитвинВ.М.	0
МакедонЮ.М.	0
МацолаР.М.	0
МельничукІ.І.	0
МисикВ.Ю.	0
МіщенкоС.Г.	0
ПарубійА.В.	0
ПинзеникВ.М.	0
ПоплавськийМ.М.	0
РазвадовськийВ.Й.	0
СпоришІ.Д.	0
ШиньковичА.В.	0

Серед фракцій та груп найбільше пленарних засідань відвідали народні депутати «Народного Фронту» та БПП, найменше – «Волі Народу». В середньому за рік на пленарних

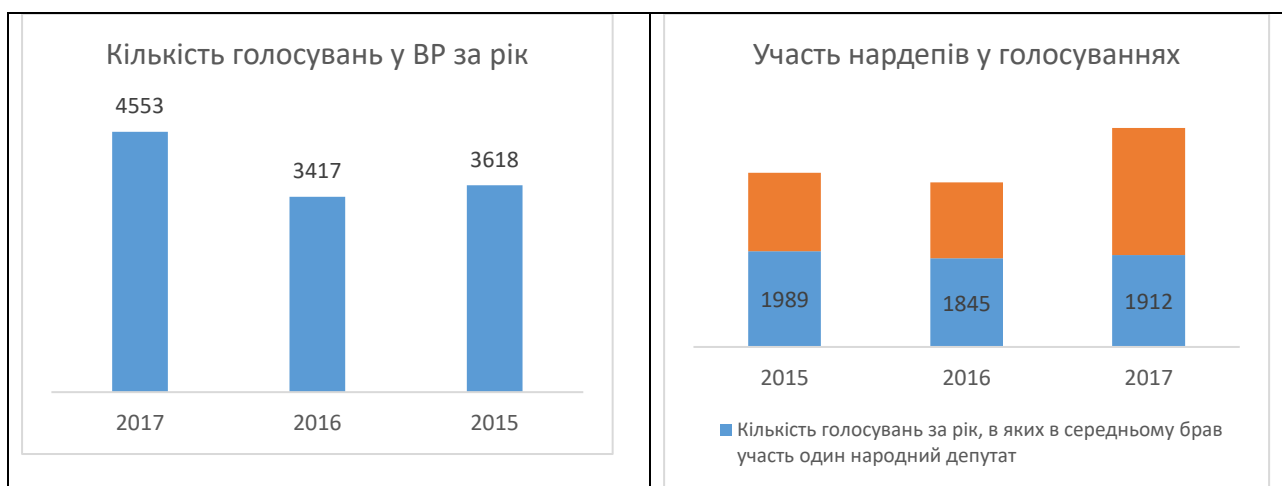
засіданнях ВР було письмово зареєстровано 84% депутатів фракції НФ, 83% - БПП, 80% - РПЛ, 79% - «Батьківщини», 78% - «Самопоміч», 68% - «Опозиційного блоку», 67% - «Відродження», 64% - «Волі Народу».

3-поміж лідерів фракцій найвищі показники відвідуваності у 2017 році в Юрія Бойка, найнижчі – в Олега Березюка та Юлії Тимошенко. За даними письмової реєстрації за рік Юрій Бойко («Опозиційний блок») пропустив без поважних причин лише 1 із 116 пленарних засідань ВР, Артур Герасимов (БПП) – 5, Олег Ляшко (РПЛ) – 7, Максим Бурбак (НФ) – 8. **Олег Березюк («Самопоміч») та Юлія Тимошенко («Батьківщина») пропустили без поважних причин чверть пленарних засідань ВР: 33 та 30 відповідно.**

УЧАСТЬ В ГОЛОСУВАННЯХ

За час роботи ВР збільшилася щорічна кількість голосувань у парламенті. За 2017 рік у ВР відбулося 4 553 голосування, що на одну тисячу більше, ніж у 2015 та 2016 рр, коли було проведено 3618 та 3 417 голосувань відповідно.

При цьому погіршилися показники участі народних депутатів в голосуваннях. Якщо в 2015 році один нардеп в середньому брав участь в 55% голосувань за рік, у 2016 році – в 54%, то в 2017 році – лише в 42%.



56 народних депутатів пропустили 90% голосувань за рік.

Серед ТОП-10 народних депутатів, які пропустили найбільше голосувань у 2017 році: Євген Бакулін («Опозиційний блок»), Сергій Львовчкін («Опозиційний блок»), Вадим Рабінович («Опозиційний блок»), Євгеній Мураєв (позафракційний), Віталій Чепинога (БПП), Денис Дзензерський (НФ), Костянтин Жеваго (позафракційний), Юхим Звягільський («Опозиційний блок»).

10 ДЕПУТАТІВ, ЯКІ ПРОПУСТИЛИ НАЙБІЛЬШЕ ГОЛОСУВАНЬ В 2017 РОЦІ



Євген Бакулін не проголосував (не натискав «за», «проти», «утримався») жодного разу за рік. Із 4553 голосувань Сергій Львовочкін взяв участь в 14 голосувань, Вадим Рабінович – у 17, Євгеній Мураєв - 18, Віталій Чепинога - 43, Денис Дзензерський - 54, Костянтин Жеваго - 57, Юхим Звягільський - 106. Не проголосували жодного разу також нардепи-втікачі Сергій Ключев та Олександр Онищенко.

При цьому частина із них були зареєстровані на пленарних засіданнях, однак участі в голосуваннях практично не брали. За даними письмової реєстрації Сергій Львовочкін був зареєстрований на 47% пленарних засідань ВР, Вадим Рабінович – 27%, Євгеній Мураєв – 22%, Віталій Чепинога – 13%, Денис Дзензерський – 19%, Костянтин Жеваго – 21%, Юхим Звягільський – 54%.

	Кількість голосувань (із 4 553)		Кількість голосувань (із 4 553)
Бакулін Є.М.	0	Зубик В.В.	254
Ключев С.П.	0	Ничипоренко В.М.	254
Онищенко О.Р.	0	Шенцев Д.О.	257
Львовочкін С.В.	14	Писаренко В.В.	258
Рабінович В.З.	17	Білецький А.Є.	280
Мураєв Є.В.	18	Королєвська Н.Ю.	286
Чепинога В.М.	43	Ківалов С.В.	290
Дзензерський Д.В.	54	Бобов Г.Б.	292
Жеваго К.В.	57	Бондар В.В.	302
Звягільський Ю.Л.	106	Парасюк В.З.	305
Ярош Д.А.	112	Шкіря І.М.	309
Бойко Ю.А.	124	Пресман О.С.	315
Ларін С.М.	126	Гіршфельд А.М.	327
Богуслаєв В.О.	136	Добкін М.М.	332
Шуфрич Н.І.	140	Новинський В.В.	342
Святаш Д.В.	148	Поплавський М.М.	351
Львовочкіна Ю.В.	162	Агафонова Н.В.	373

Деркач А.Л.	163	Довгий О.С.	405
Клімов Л.М.	193	Геллер Є.Б.	418
Омельянович Д.С.	196	Мисик В.Ю.	419
Добкін Д.М.	200	Вілкул О.Ю.	426
Матвійчук Е.Л.	224	Кривохатько В.В.	429
Константиновський В.Л.	228	Березкін С.С.	435
Хомутиннік В.Ю.	235	Донець Т.А.	442
Солод Ю.В.	237	Дейдей Є.С.	454
Мирний І.М.	238	Корнацький А.О.	463
Фурсін І.Г.	250	Івахів С.П.	464
Кацуба В.М.	252	Тарута С.О.	464

Лідери фракцій ВР демонструють низькі показники участі в голосуваннях. Антилідером за цим показником є Юрій Бойко, який у 2017 році взяв участь в 3% голосувань. Юлія Тимошенко взяла участь в 21% голосувань, Олег Ляшко – 39%, Максим Бурбак – 63%, Олег Березюк – 64%, Артур Герасимов – 77%.

