

соціологічна група

РЕЙТИНГ

Суспільно-політичні настрої населення

Липень 2018

Методологія

- Аудиторія: населення України від 18 років і старші
- Вибірка репрезентативна за віком, статтю, регіонами і типом поселення.
- Вибіркова сукупність: **3200 респондентів**
- Особисте формалізоване інтерв'ю (face-to-face)
- Помилка репрезентативності дослідження: **не більше 1,7%**
- Терміни проведення: **22 червня – 5 липня 2018 р.**



РЕЗЮМЕ

- Згідно з результатами дослідження, проведеного Соціологічною групою «Рейтинг», лідером президентського рейтингу залишається Ю.Тимошенко, за яку готові проголосувати 17,1% тих, хто візьме участь у голосуванні та вже визначився із вибором. За А.Гриценка готові віддати свої голоси 9,7%, Ю.Бойка – 8,9%, В.Зеленського – 8,5%, О.Ляшка – 8,1%, П.Порошенка – 7,8%, С.Вакарчука – 6,6%, Є.Мураєва – 4,2%, В.Рабіновича – 3,7%, О.Тягнибока – 2,6%, А.Садового – 2,2%, С.Таруту – 1,5%, А.Яценюка – 1,3%. Р.Безсмертного – 1,2%.
- Серед респондентів, які мають намір голосувати, майже кожен п'ятий не визначився з вибором.
- У рейтингу «другого вибору» лідерські позиції займають С.Вакарчук (5,3%), Ю.Тимошенко (4,9%), В.Зеленський (4,7%), А.Гриценко (4,7%).
- **Антирейтинг надалі очолює П.Порошенко: майже половина респондентів не проголосували б за нього у жодному випадку.** За Ю.Тимошенко не проголосували б 28,5%, А.Яценюка – 26,9%, О.Ляшка – 26,2%, О.Тягнибока – 18,9%, Ю.Бойка – 16,1%, В.Рабіновича – 15,6%.
- **Три чверті опитаних вважають, що справи в Україні йдуть у неправильному напрямку, 13% – висловлюють протилежну думку, 12% – вагаються з оцінками у цьому питанні.**
- **У сприйнятті проблем надалі зберігається тенденція, коли війна на Сході України і корупція залишається найважливішими загальнодержавними проблемами, водночас на особистісному рівні переважають проблеми соціального характеру: низькі зарплати і пенсії, а також високі тарифи.**
- **Кількість прихильників прозахідної інтеграції переважає над кількістю противників цього вектору:** за вступ до ЄС – 50%, проти – 28%; за євроатлантичну інтеграцію – 42%, проти – 35%.

- **За умови вибору між напрямками інтеграції в економічні союзи 42% опитаних підтримують вступ до Європейського Союзу, 36% – за рівновіддаленість від Росії та ЄС.** 11% підтримують вступ до Митного Союзу, ще стільки ж – не визначилися. При цьому у регіональному розрізі можна спостерігати тенденцію, коли у південних та східних регіонах переважають прихильники рівновіддаленості (40-45%). При цьому прихильників вступу до Митного Союзу на Півдні удвічі менша, ніж прихильників євроінтеграції, а на Сході – їхня кількість майже однакова.
- **61% вважають, що українська мова повинна бути єдиною державною, при цьому російська повинна вільно використовуватися у всіх сферах життя.** За надання російській мові статусу офіційної в окремих регіонах, при збереженні державного статусу української – 17%, за державний статус як української, так і російської – 19%. Найбільша кількість прихильників надання російській мові певного статусу – на Півдні та Сході. Водночас, навіть у цих регіонах кількість тих, хто за збереження статусу-кво у державній мовній політиці – 40-45%.
- **Найбільш позитивно опитані ставляться до Білорусі (74%), Канади (68%) та Європейського Союзу (68%).**
- До США позитивно ставляться 58% та 27% негативно, СНД – 44% та 31%, Росії – 35% та 52% відповідно. До міжнародних організацій ставлення наступне: до ООН позитивно ставляться 58%, негативно – 20%, ОБСЄ – 50% та 26% відповідно, НАТО – 49% та 30%, МВФ – 39% та 35% відповідно. Четверть опитаних не змогли висловити жодного ставлення до зазначених міжнародних інституцій. До західних країн та інституцій відносно краще ставляться на Заході та у Центрі, до Білорусі, СНД та Росії – на Півдні та Сході країни.

РЕЗЮМЕ



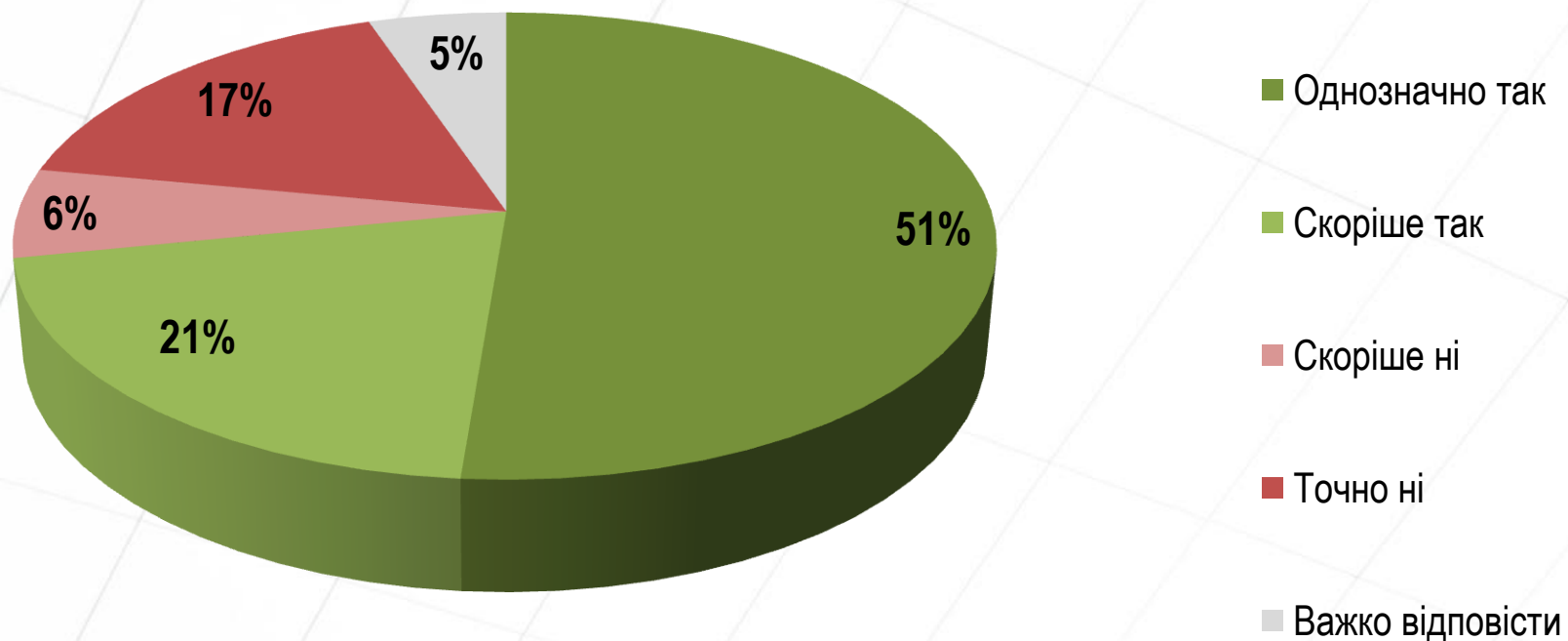
- **Дві третини виступають за мирні шляхи вирішення проблеми окупованого Донбасу:** 32% – за припинення військових дій та визнання цих територій тимчасово окупованими (замороження конфлікту), 24% – за надання цим територіям самостійності, або ж федеративного статусу краю у складі України, і 9% – за повне їх відділення. Натомість, 21% виступають за продовження військових дій до повного відновлення української влади на всьому Донбасі. Думка про необхідність збройного вирішення конфлікту на Донбасі не є домінуючою у жодному із макрорегіонів країни.
- **Лише 9% опитаних зазначили, що добре знають зміст Мінських угод.** Ще 49% заявили, що знайомі з ними поверхнево, чули про них у ЗМІ. Майже 40% опитаних взагалі не знайомі із змістом цих домовленостей.

- **Лише 14% вважають, що Україна повинна повністю виконати усі поставлені умови в Мінських угодах.** У свою чергу, 17% вважають, що потрібно вийти з переговорного процесу та приймати рішення без участі міжнародних посередників. Натомість відносна більшість (32%) стверджують, що потрібно переглянути ці домовленості і підписати нові угоди. Третина нічого не змогли відповісти на це питання. Чим більше респонденти знайомі з суттю угод, тим більш чіткіше висловлюють свою думку стосовно їхнього майбутнього. Протягом останнього року дещо зросла кількість опитаних, які підтримують перегляд Мінських домовленостей і підписання нових.



Електоральні вподобання

Чи будете Ви брати участь у виборах Президента, якщо вони відбудуться найближчим часом?



Якби вибори Президента України відбулися б наступної неділі, то як би Ви проголосували?

РЕЙТИНГ

	Серед усіх, %	Серед тих, хто має намір голосувати	Серед тих, хто має намір голосувати та визначився
Тимошенко Юлія	10,5	13,5	17,1
Гриценко Анатолій	6,0	7,7	9,7
Бойко Юрій	5,6	7,1	8,9
Зеленський Володимир	5,7	6,7	8,5
Ляшко Олег	5,1	6,4	8,1
Порошенко Петро	4,8	6,2	7,8
Вакарчук Святослав	4,3	5,2	6,6
Мураєв Євген	2,7	3,3	4,2
Рабінович Вадим	2,4	2,9	3,7
Тягнибок Олег	1,6	2,1	2,6
Садовий Андрій	1,6	1,8	2,2
Тарута Сергій	1,0	1,2	1,5
Яценюк Арсеній	0,7	1,0	1,3
Безсмертний Роман	0,7	0,9	1,2
Інший кандидат	11,1	13,0	16,4
Важко відповісти	19,2	21,0	
Не брали б участі	16,9		

Рейтинг кандидатів: регіони

% від усіх респондентів



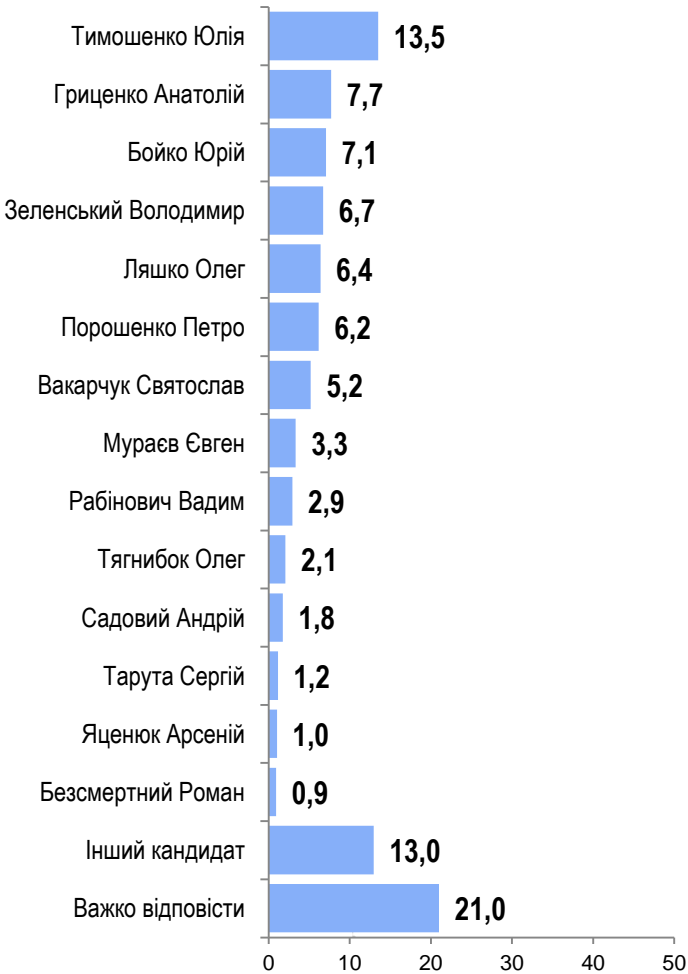
	Захід	Центр	Південь	Схід
Тимошенко Юлія	9	11	12	9
Гриценко Анатолій	11	5	4	2
Зеленський Володимир	4	6	9	4
Бойко Юрій	1	4	9	12
Ляшко Олег	6	5	5	3
Порошенко Петро	6	5	4	4
Вакарчук Святослав	7	4	3	2
Мураєв Євген		2	4	6
Рабінович Вадим		1	4	5
Садовий Андрій	2	1	1	2
Тягнибок Олег	2	2		
Тарута Сергій		1	1	2
Безсмертний Роман	1	1	1	1
Яценюк Арсеній	1	1	1	
Інший кандидат	12	12	11	9
Не брали б участі	12	17	22	16
Важко відповісти	25	19	12	21

Рейтинги, «другий вибір» і «антирейтинг»



Серед тих, хто має намір голосувати, %

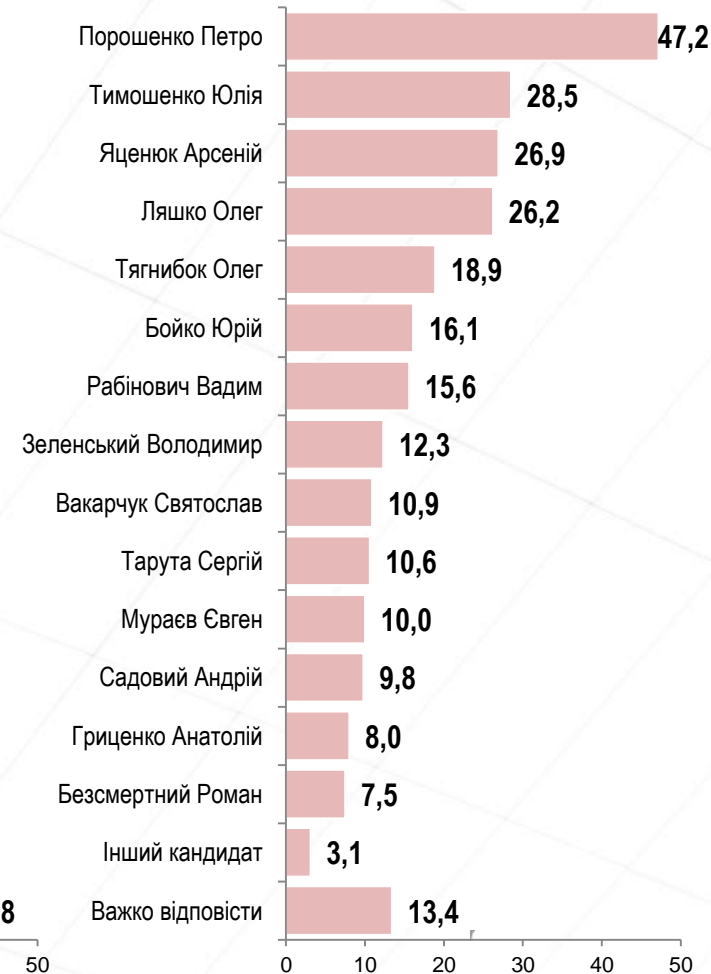
Рейтинг



Другий вибір



Антирейтинг



ПЕРЕТОКИ («другий» вибір)

«А за кого Ви проголосуєте, якщо кандидат, якого Ви підтримуєте зараз, не буде брати участі у виборах?»



ВИБОРЦІ КАНДИДАТІВ	Бойко Юрій	Вакарчук Святослав	Гриценко Анатолій	Зеленський Володимир	Ляшко Олег	Порошенко Петро	Тимошенко Юлія
Безсмертний Роман	1		3		1		1
Бойко Юрій		1	4	5	4	2	4
Вакарчук Святослав	1		9	20	3	6	10
Гриценко Анатолій	6	8		3	4	9	7
Зеленський Володимир	5	31	3		7	4	5
Ляшко Олег	7	4	4	10		8	13
Мураєв Євген	9		2		1		1
Порошенко Петро	1	1	5	5	5		3
Рабінович Вадим	10	1	4	2	3		5
Садовий Андрій	3	5	7	4	2	4	3
Тарута Сергій	3		3	2	1	2	1
Тимошенко Юлія	5	14	15		13	8	
Тягнибок Олег	1	1	5	1	5		2
Яценюк Арсеній	1	2	1		5	10	2
Інший кандидат	7	14	13	18	15	12	13
Не брали б участі	6	2	6	10	11	5	6
Важко відповісти	35	16	17	21	20	31	26

«Антирейтинг» серед прихильників кандидатів
 «А за кого з кандидатів Ви не проголосуєте за жодних обставин?»

РЕЙТИНГ

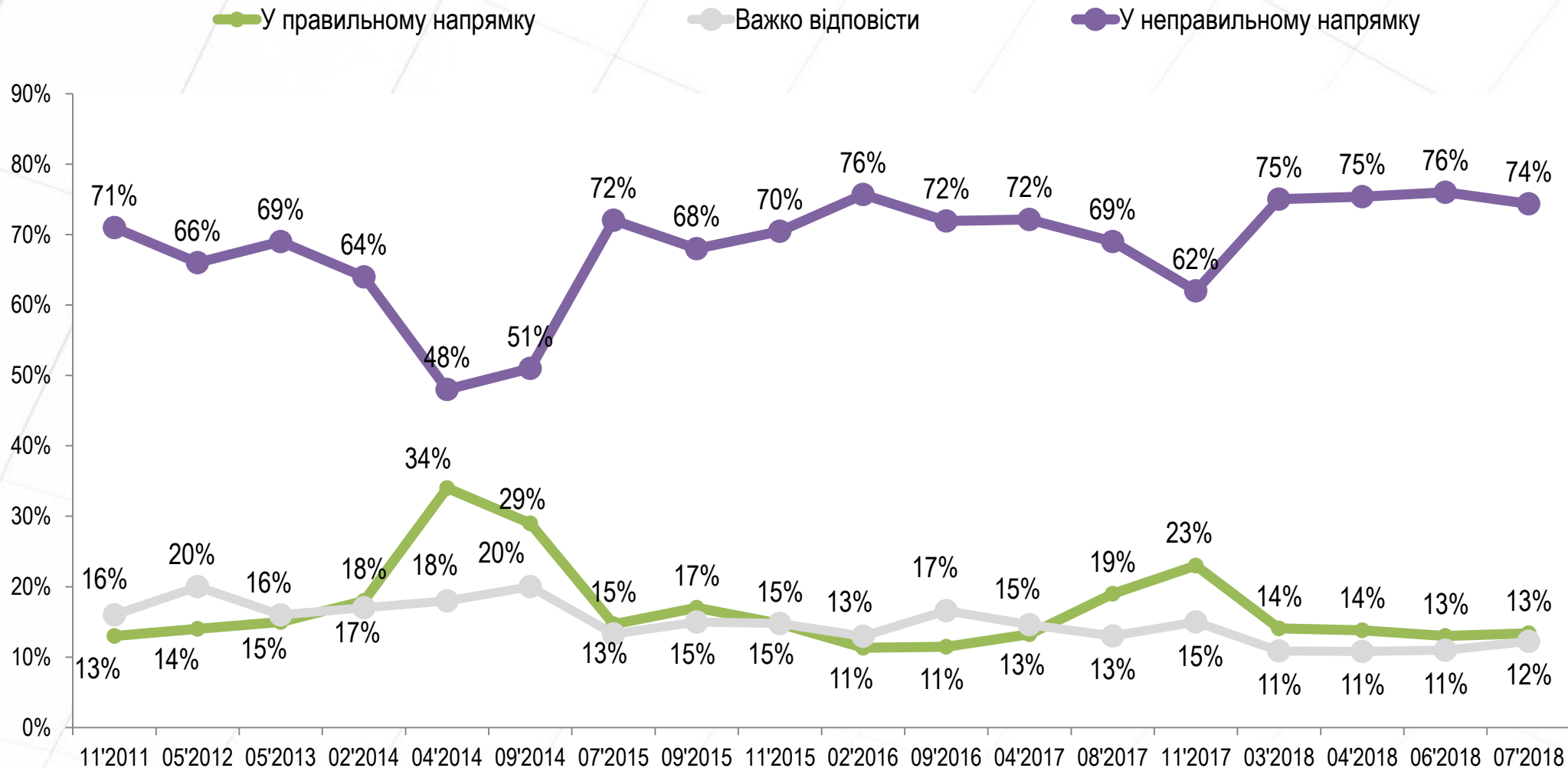
ВИБОРЦІ КАНДИДАТІВ

	Бойко Юрій	Вакарчук Святослав	Гриценко Анатолій	Зеленський Володимир	Ляшко Олег	Порошенко Петро	Тимошенко Юлія
Безсмертний Роман	7	6	8	7	8	8	8
Бойко Юрій		21	28	17	13	21	15
Вакарчук Святослав	16		12	5	6	13	11
Гриценко Анатолій	10	5		9	6	12	6
Зеленський Володимир	17	5	14		9	13	8
Ляшко Олег	28	33	30	30		30	25
Мураєв Євген	5	10	15	7	5	16	8
Порошенко Петро	63	51	50	54	45		54
Рабінович Вадим	10	20	25	14	11	26	13
Садовий Андрій	13	9	13	9	6	12	7
Тарута Сергій	9	7	13	8	6	14	7
Тимошенко Юлія	36	26	35	46	29	41	
Тягнибок Олег	27	16	18	19	11	20	15
Яценюк Арсеній	36	25	30	35	21	20	24
Інший кандидат	2	2	2	2	5	7	2
Важко відповісти	8	6	5	6	14	15	9



Оцінка ситуації в країні

Як Ви вважаєте, в цілому, справи в Україні йдуть у правильному чи неправильному напрямку?

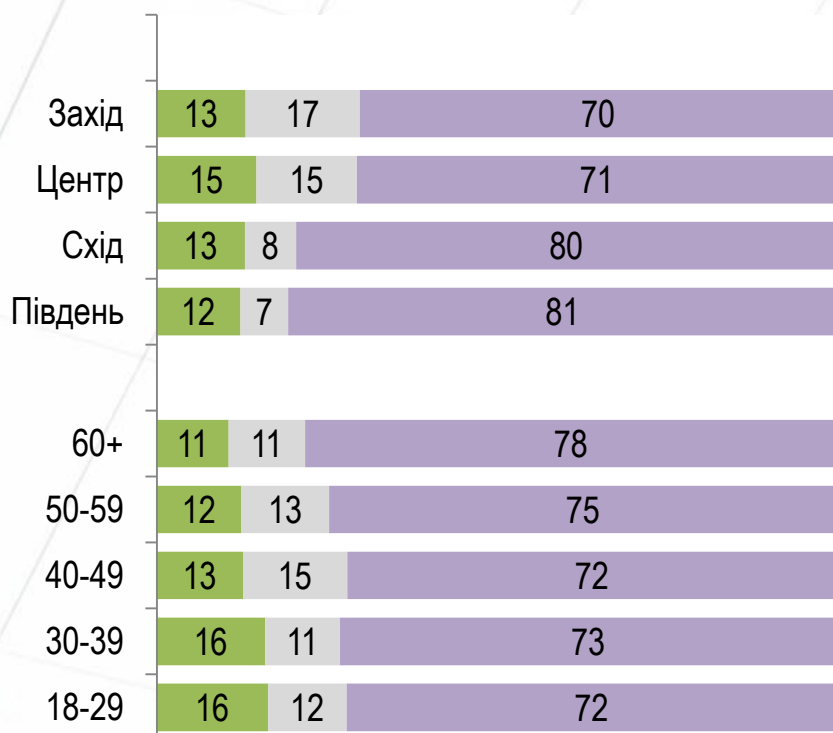


Як Ви вважаєте, в цілому, справи в Україні йдуть у правильному чи неправильному напрямку?

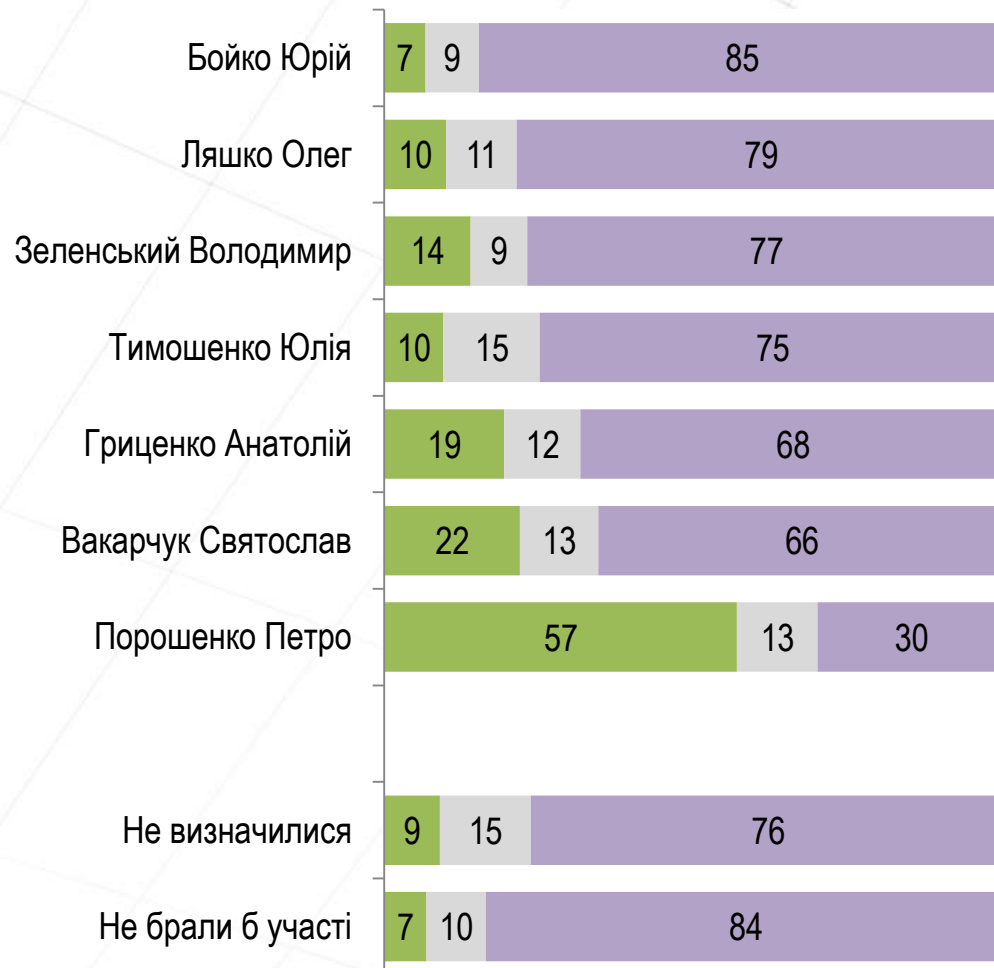


- У правильному напрямку
- Важко відповісти
- У неправильному напрямку

Регіони. Вік



Електорати кандидатів



Які проблеми є зараз найбільш важливими для країни?

НЕ БІЛЬШЕ 3-Х ВІДПОВІДЕЙ

РЕЙТИНГ



Які проблеми є зараз найбільш важливими для країни?

РЕЙТИНГ

НЕ БІЛЬШЕ 3-Х ВІДПОВІДЕЙ

РЕГІОНИ:	Захід	Центр	Південь	Схід
Військовий конфлікт на Сході України	65	58	61	69
Хабарництво і корупція у владі	40	45	35	31
Низький рівень зарплати або пенсії	33	33	34	39
Відсутність роботи, безробіття	36	30	38	28
Підвищення тарифів на комунальні послуги	19	23	27	30
Неможливість отримати якісне медичне обслуговування	12	14	20	16
Підвищення цін на основні товари, інфляція	11	16	15	18
Недостатній рівень соціального захисту	11	11	14	11
Зростання злочинності, недостатня безпека на вулицях	9	9	17	8
Соціальне розшарування, розрив між бідними і багатими	5	7	7	8
Несприятливі умови для розвитку малого/середнього бізнесу	2	4	6	6
Неможливість отримати якісну освіту	3	3	4	4
Нестача свободи і демократії	3	4	4	3
Інше	2	3	2	3
Важко відповісти	3	2	1	1

Які проблеми є зараз найбільш важливими для країни?

РЕЙТИНГ

НЕ БІЛЬШЕ 3-Х ВІДПОВІДЕЙ

ВІК:	18-29	30-39	40-49	50-59	60+
Військовий конфлікт на Сході України	63	61	63	64	61
Хабарництво і корупція у владі	36	42	42	44	33
Низький рівень зарплати або пенсії	36	33	29	34	37
Відсутність роботи, безробіття	37	37	34	29	30
Підвищення тарифів на комунальні послуги	22	23	24	24	25
Неможливість отримати якісне медичне обслуговування	12	13	15	14	20
Підвищення цін на основні товари, інфляція	16	15	15	13	15
Недостатній рівень соціального захисту	9	14	11	10	13
Зростання злочинності, недостатня безпека на вулицях	11	9	11	13	11
Соціальне розшарування, розрив між бідними і багатими	7	8	6	6	6
Несприятливі умови для розвитку малого/середнього бізнесу	7	6	6	4	2
Неможливість отримати якісну освіту	5	6	4	2	2
Нестача свободи і демократії	3	4	3	3	4
Інше	2	2	2	2	3
Важко відповісти	2	0	2	2	2

Які із перелічених проблем є зараз найбільш важливими особисто для Вас?



НЕ БІЛЬШЕ 3-Х ВІДПОВІДЕЙ



Які із перелічених проблем є зараз найбільш важливими особисто для Вас?

РЕЙТИНГ

НЕ БІЛЬШЕ 3-Х ВІДПОВІДЕЙ

РЕГІОНИ:	Захід	Центр	Південь	Схід
Низький рівень зарплати або пенсії	42	46	52	51
Підвищення тарифів на комунальні послуги	31	40	51	43
Військовий конфлікт на Сході України	38	32	30	39
Підвищення цін на основні товари, інфляція	26	27	37	30
Хабарництво і корупція у владі	30	26	18	19
Відсутність роботи, безробіття	18	20	19	16
Неможливість отримати якісне медичне обслуговування	12	16	17	15
Недостатній рівень соціального захисту	5	9	9	10
Соціальне розшарування, розрив між бідними і багатими	6	5	7	6
Зростання злочинності, недостатня безпека на вулицях	4	4	10	5
Несприятливі умови для розвитку малого/середнього бізнесу	4	5	5	4
Неможливість отримати якісну освіту	2	2	4	4
Нестача свободи і демократії	2	2	2	3
Інше	2	3	2	2
Важко відповісти	3	2	1	2

Які із перелічених проблем є зараз найбільш важливими особисто для Вас?

РЕЙТИНГ

НЕ БІЛЬШЕ 3-Х ВІДПОВІДЕЙ

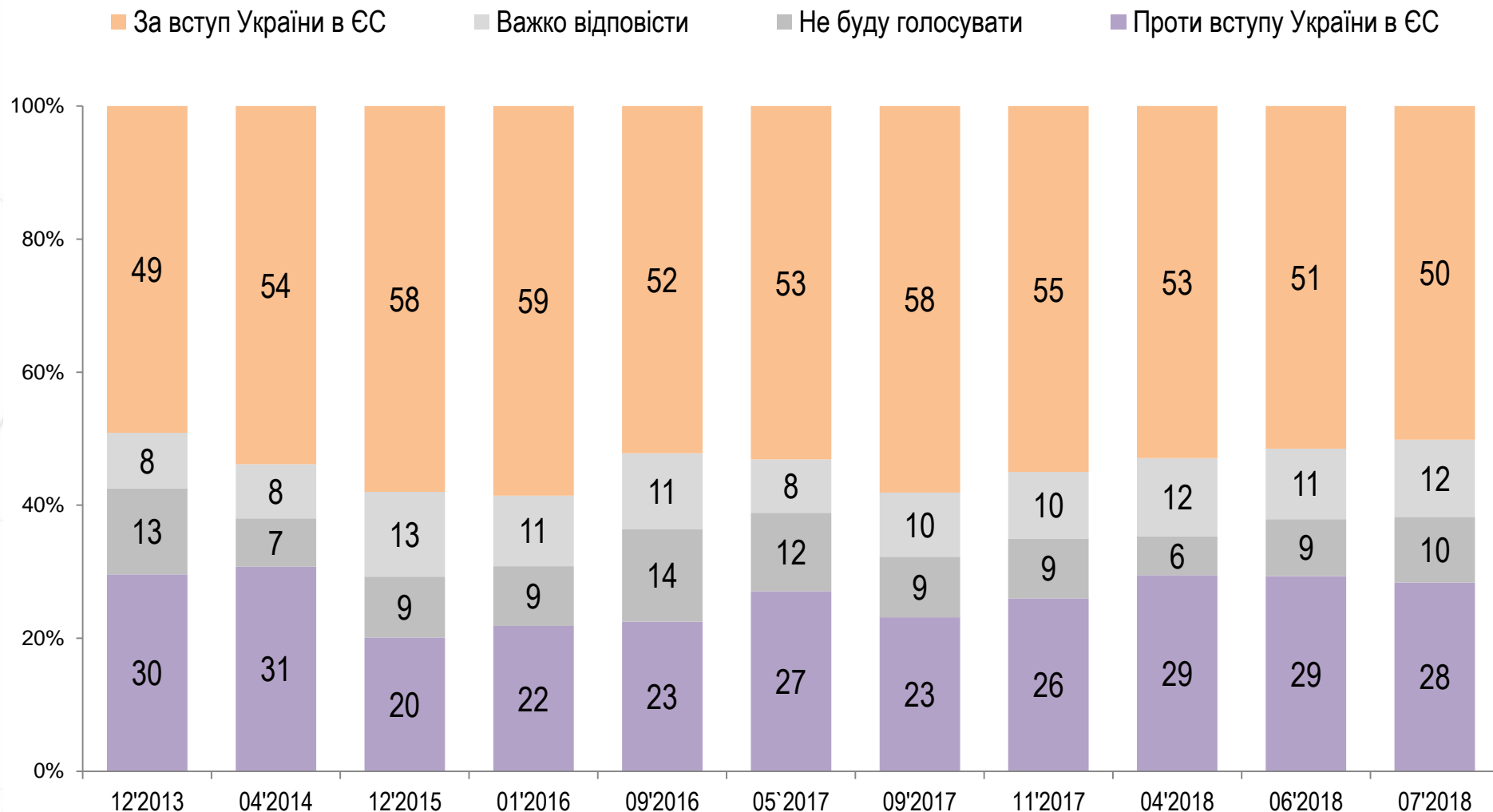
ВІК:	18-29	30-39	40-49	50-59	60+
Низький рівень зарплати або пенсії	43	43	43	47	56
Підвищення тарифів на комунальні послуги	30	38	41	44	48
Військовий конфлікт на Сході України	36	37	35	35	30
Підвищення цін на основні товари, інфляція	29	26	29	27	35
Хабарництво і корупція у владі	26	31	26	26	16
Відсутність роботи, безробіття	26	22	22	17	11
Неможливість отримати якісне медичне обслуговування	13	14	14	14	19
Недостатній рівень соціального захисту	5	10	10	7	9
Соціальне розшарування, розрив між бідними і багатими	5	6	8	6	5
Зростання злочинності, недостатня безпека на вулицях	6	8	6	6	4
Несприятливі умови для розвитку малого/середнього бізнесу	9	5	5	3	2
Неможливість отримати якісну освіту	6	5	2	1	1
Нестача свободи і демократії	3	3	1	3	1
Інше	3	2	1	3	2
Важко відповісти	2	1	2	2	2



Зовнішньополітичні симпатії

Якби сьогодні проводився референдум щодо вступу України в Європейський Союз, як би Ви проголосували

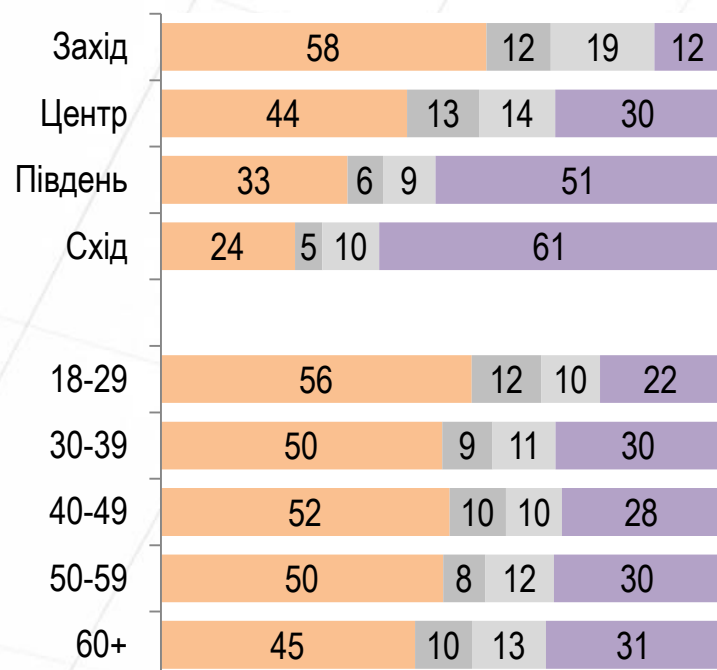
РЕЙТИНГ



Якби сьогодні проводився референдум щодо вступу України в Європейський Союз, як би Ви проголосували

■ За вступ України в ЄС
 ■ Не буду голосувати
 ■ Проти вступу України в ЄС
 ■ Важко відповісти

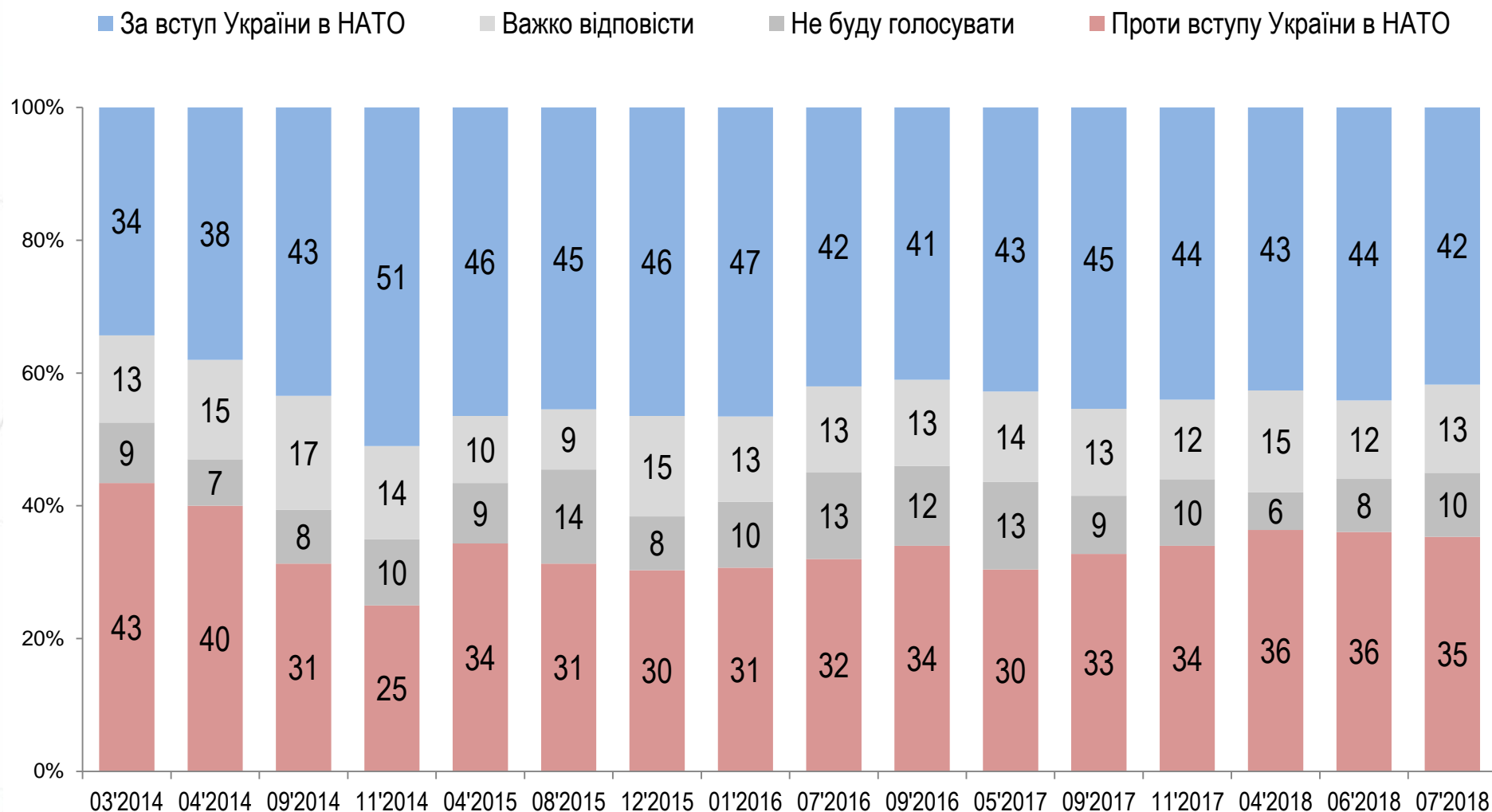
Регіони. Вік



Електорати кандидатів



Якби сьогодні проводився референдум щодо вступу України в НАТО, як би Ви проголосували?

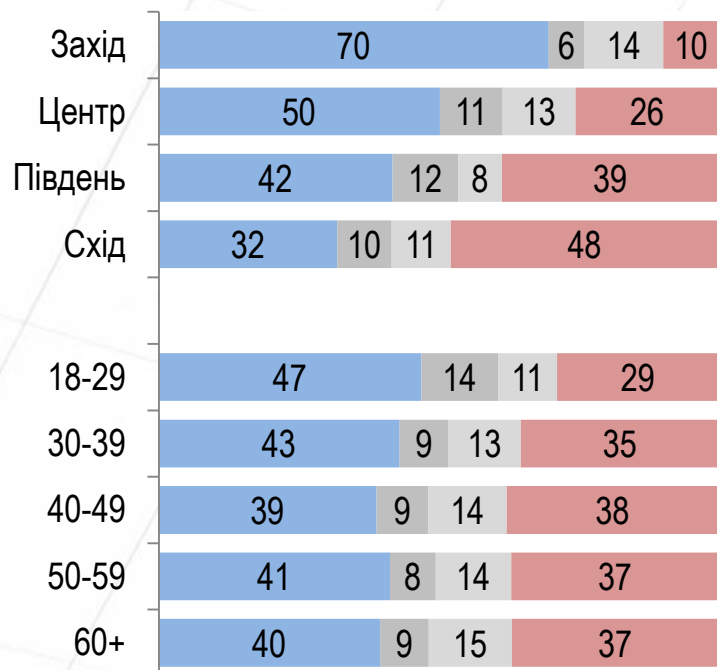


Якби сьогодні проводився референдум щодо вступу України в НАТО, як би Ви проголосували?

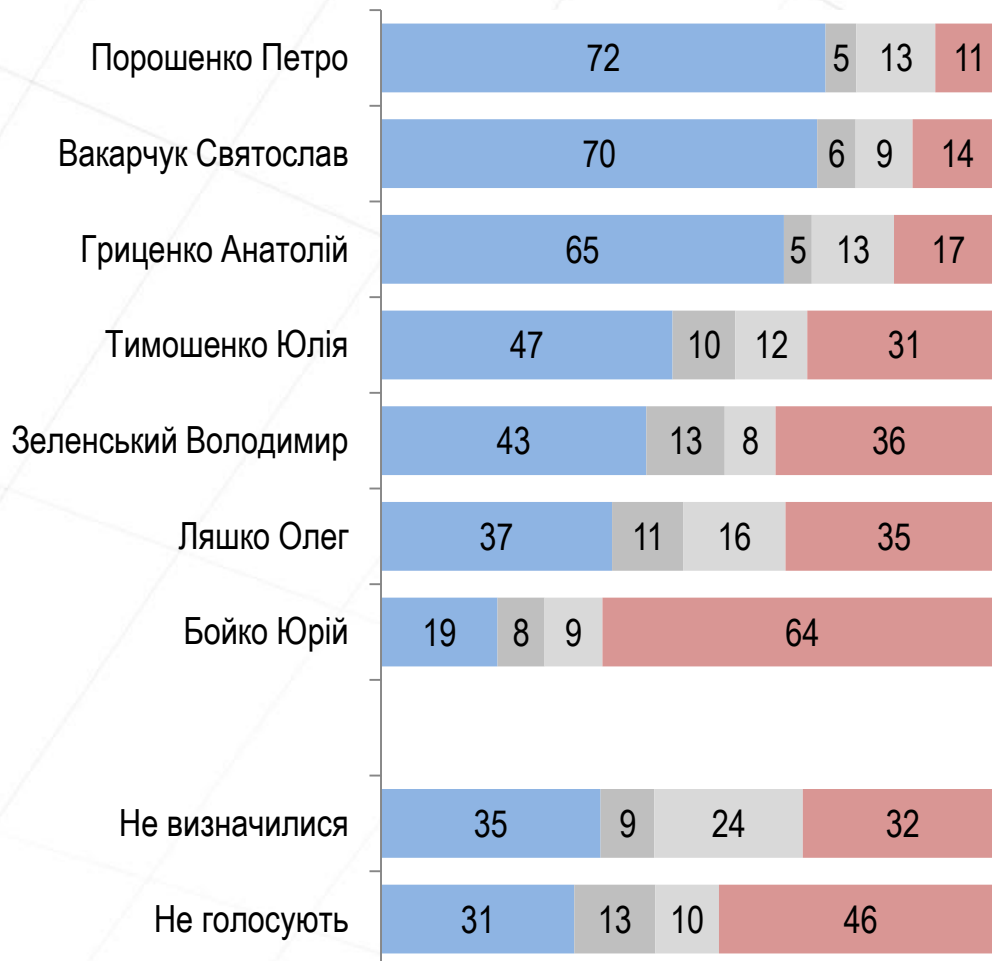
РЕЙТИНГ

- За вступ України в НАТО
- Не буду голосувати
- Важко відповісти
- Проти вступу України в НАТО

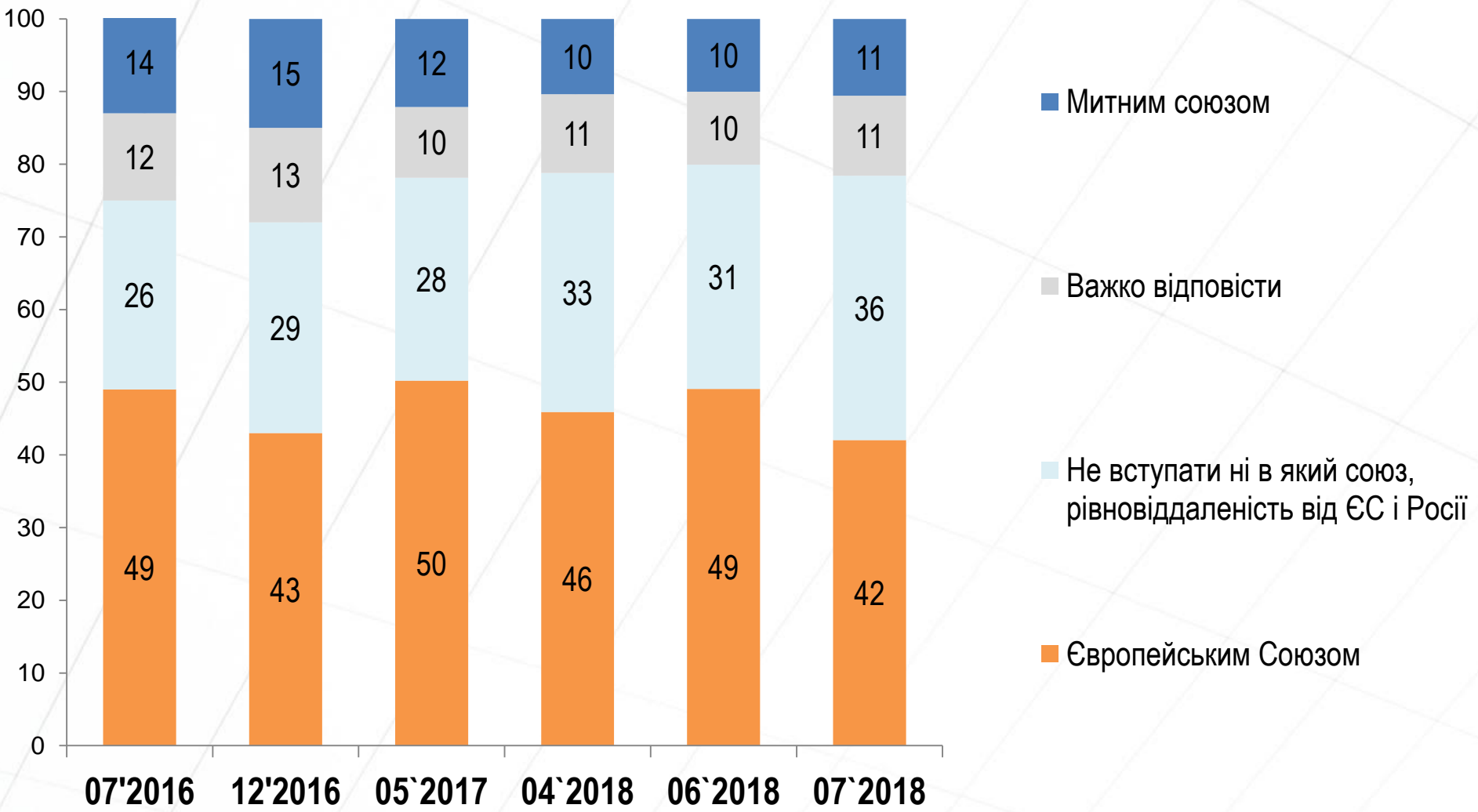
Регіони. Вік



Електорати кандидатів



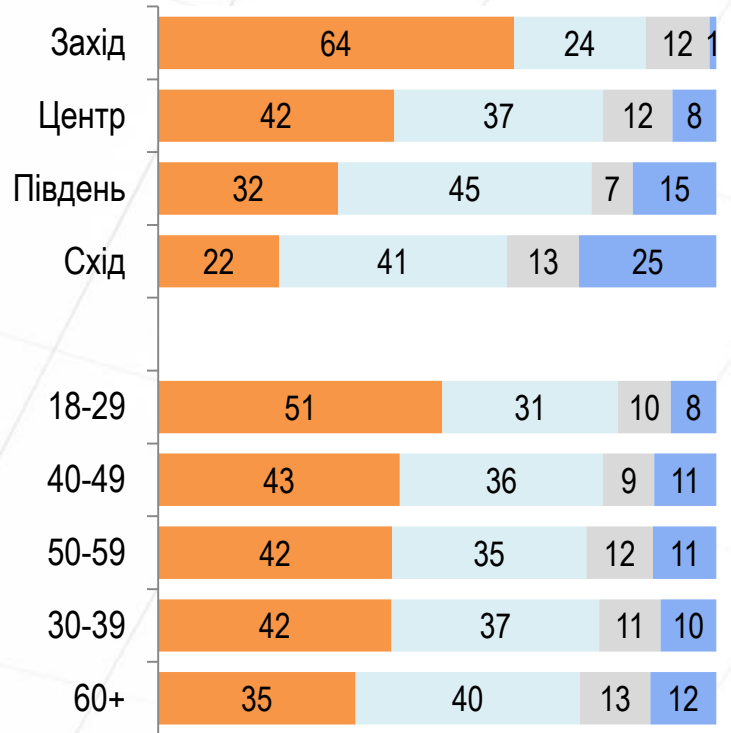
Якби Україна могла стати членом тільки одного міжнародного союзу, це слід було б зробити з ЄС, Митним Союзом чи краще не вступати ні в який союз і зберігати рівновіддаленість від ЄС і Росії?



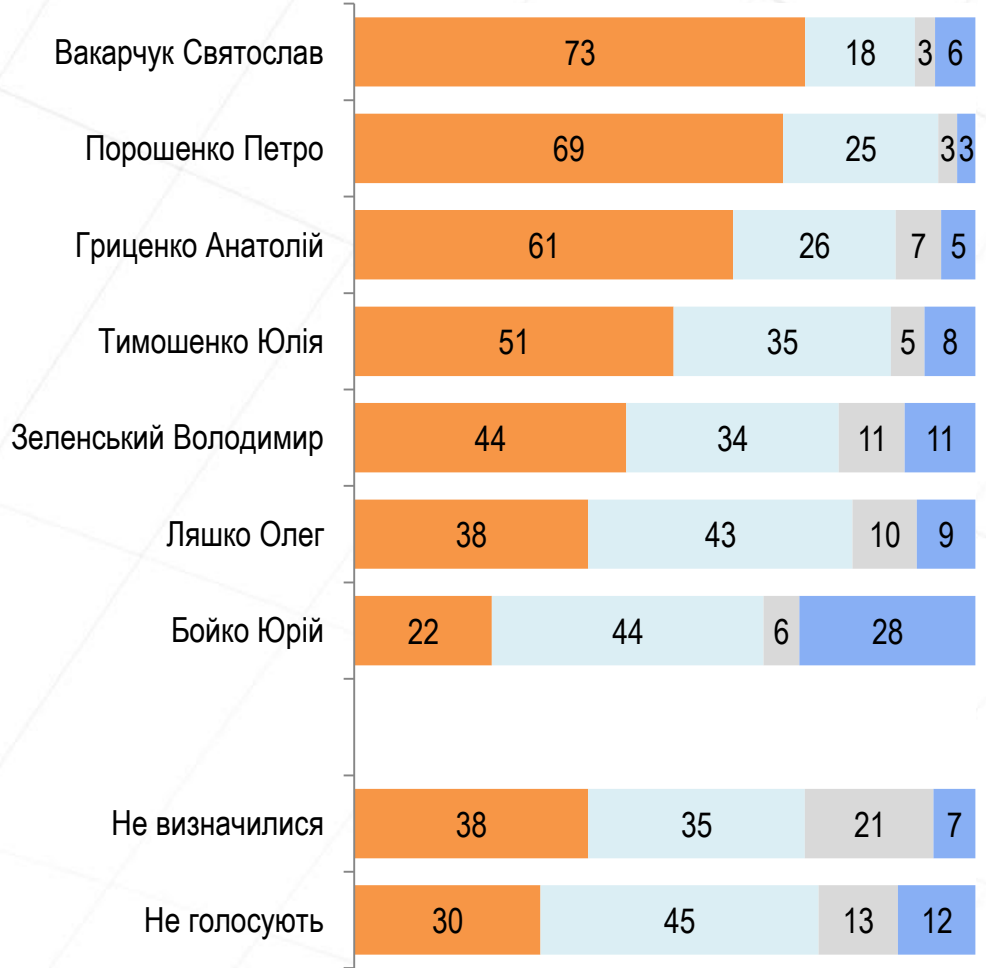
Якби Україна могла стати членом тільки одного міжнародного союзу, це слід було б зробити з ЄС, Митним Союзом чи краще не вступати ні в який союз і зберігати рівновіддаленість від ЄС і Росії?

- Європейським Союзом
- Не вступати ні в який союз, рівновіддаленість від ЄС і Росії
- Важко відповісти
- Митним союзом

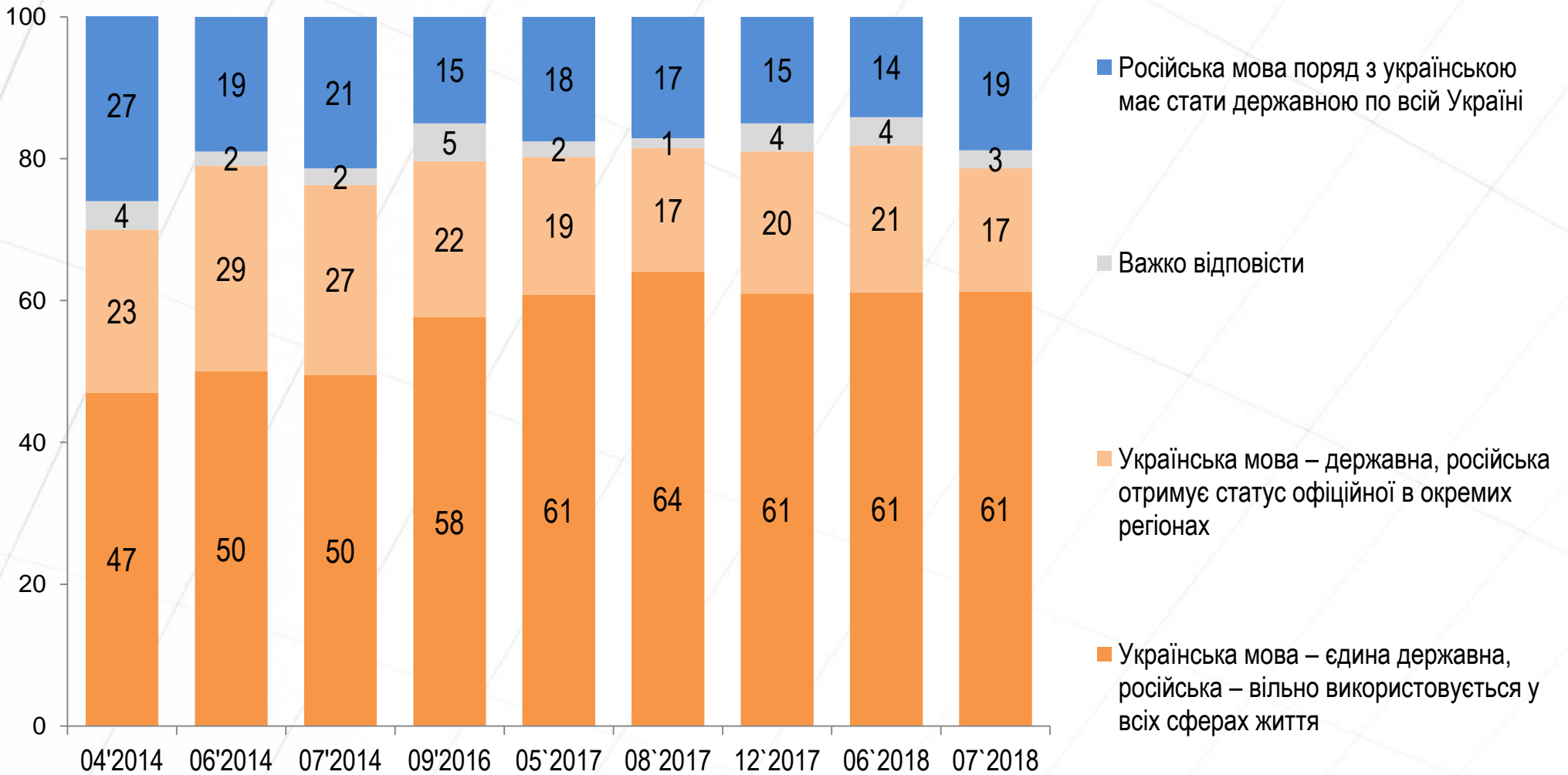
Регіони. Вік



Електорати кандидатів



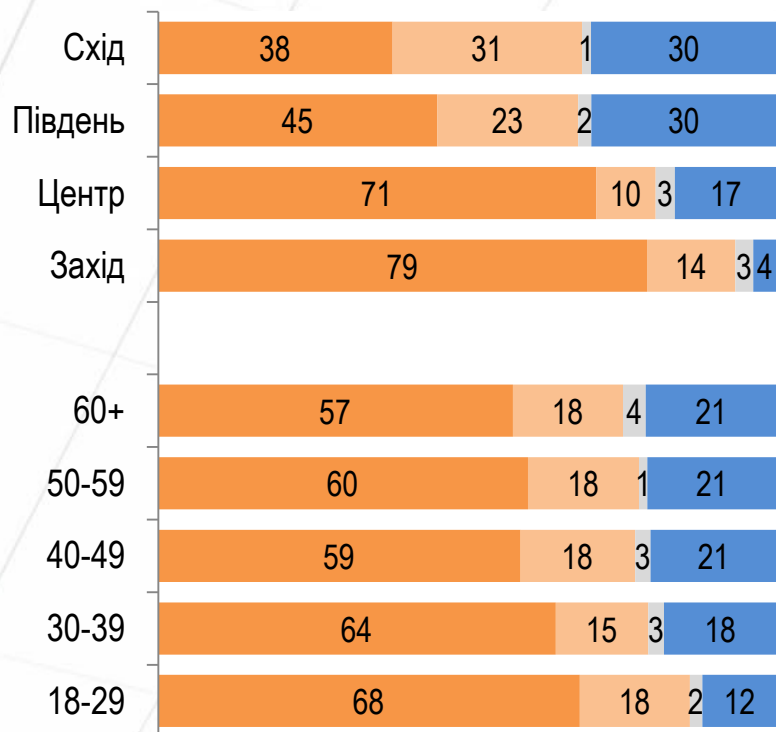
Яким чином повинні співіснувати українська та російська мови в Україні?



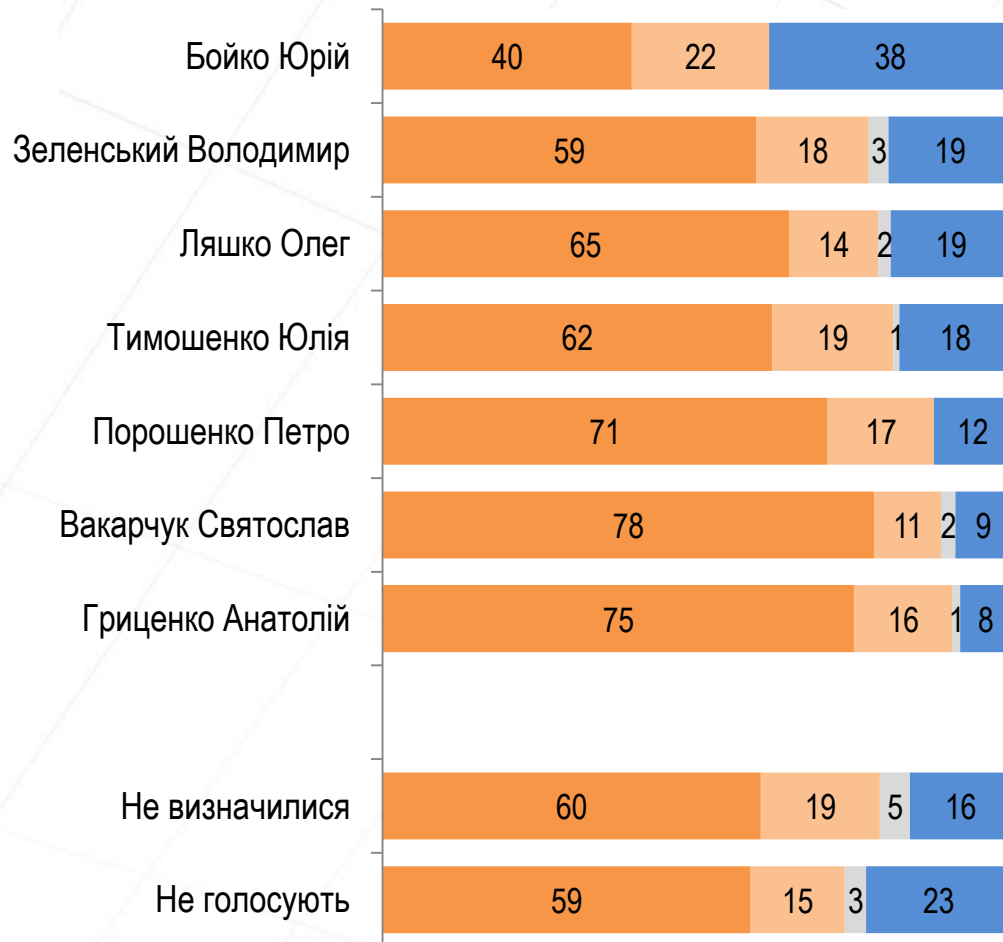
Яким чином повинні співіснувати українська та російська мови в Україні?

- Українська – державна, російська – вільно використовується
- Українська – державна, російська офіційна в окремих регіонах
- Важко відповісти
- Російська і українська - дві державні

Регіони. Вік



Електорати кандидатів





Ставлення до країн та міжнародних організацій

Як Ви ставитеся до таких країн і міжнародних організацій?

РЕЙТИНГ



Як Ви ставитеся до таких країн і міжнародних організацій?

РЕЙТИНГ

Сума відповідей «цілком позитивно» та «скоріше позитивно»

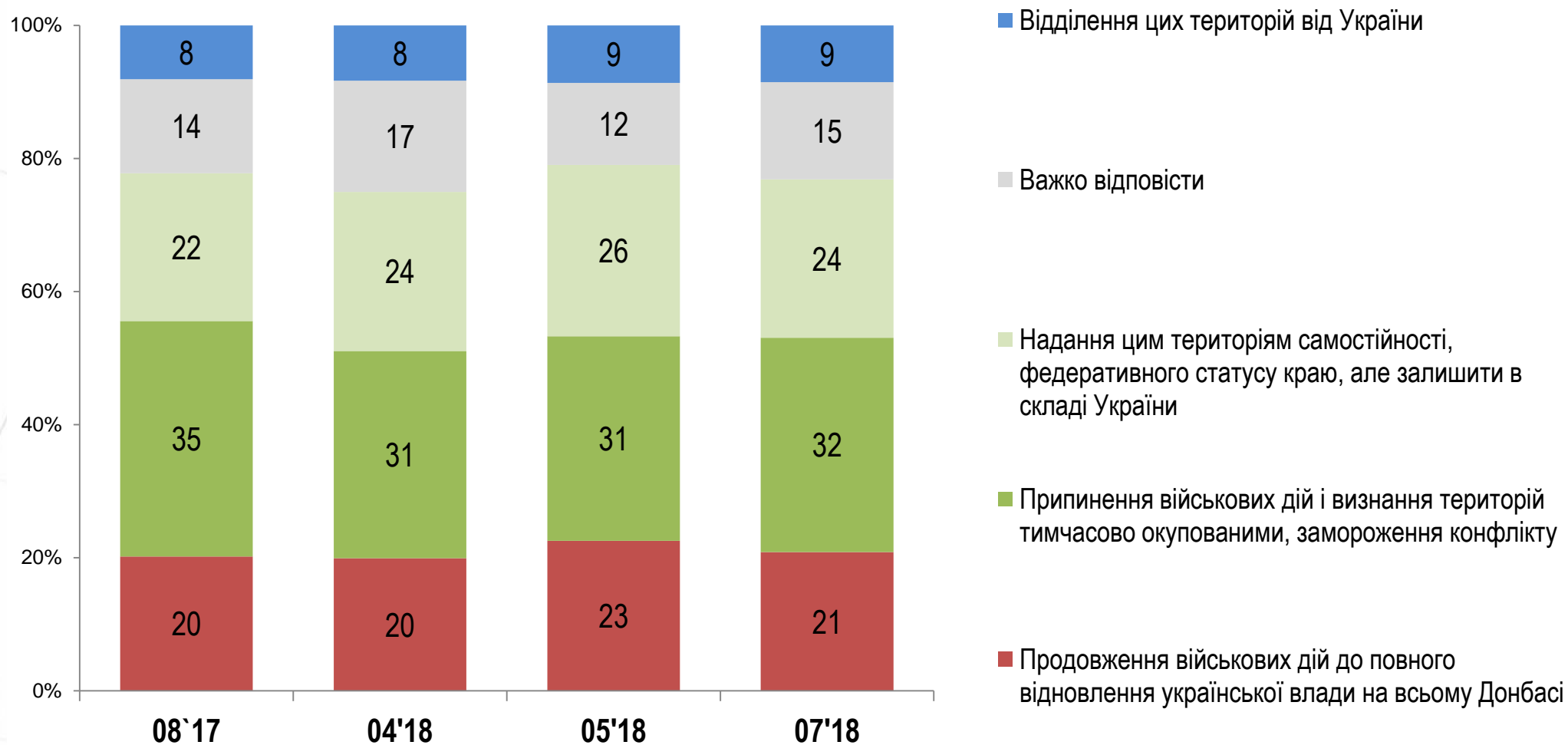
РЕГІОНИ:	Захід	Центр	Південь	Схід
Білорусь	67	74	78	81
Канада	79	74	62	49
Європейський Союз	78	73	61	49
США	70	66	48	37
ООН	61	59	54	51
ОБСЄ	58	52	44	42
НАТО	63	55	37	28
СНД	31	43	54	52
МВФ	45	42	35	31
Росія	12	34	48	57



Оцінка ситуації на Сході України

Який з варіантів вирішення проблеми на Донбасі Ви підтримуєте?

РЕЙТИНГ

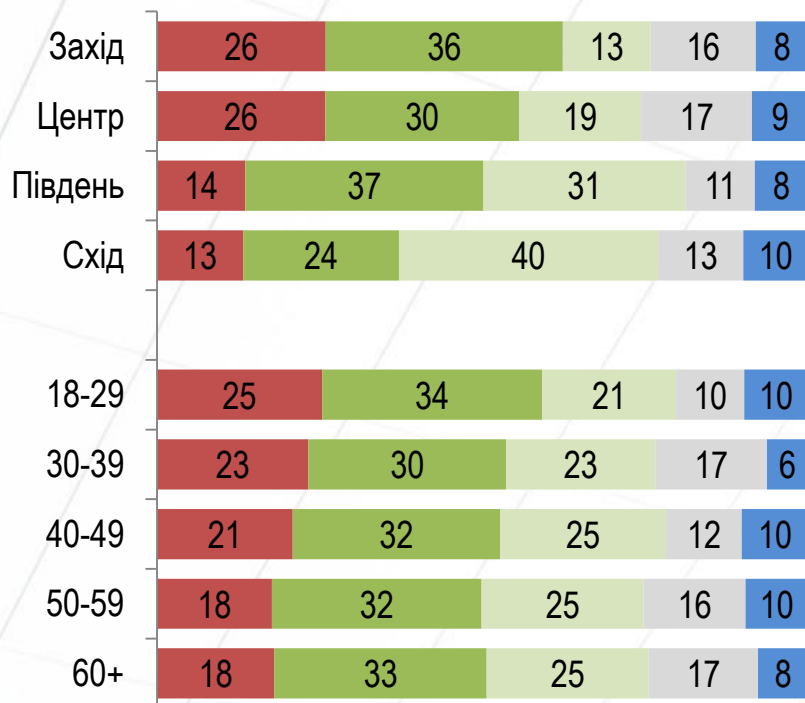


Який з варіантів вирішення проблеми на Донбасі Ви підтримуєте?

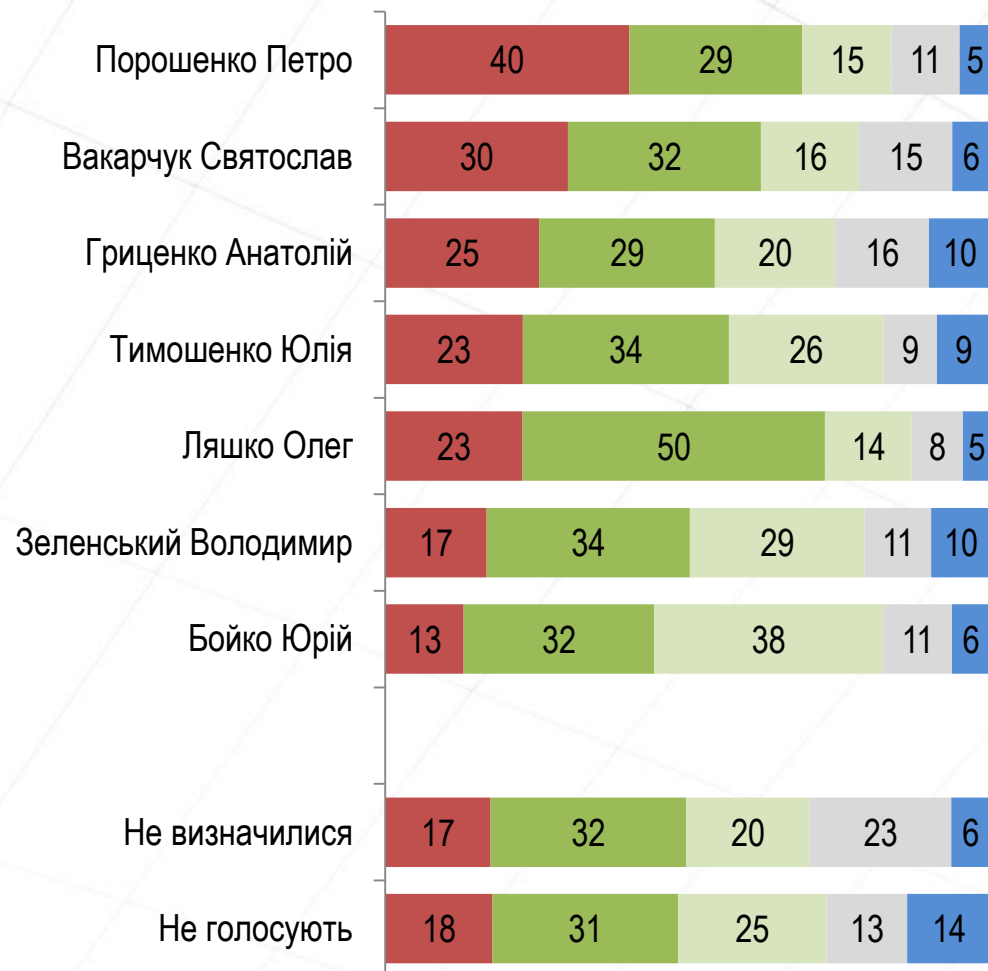
РЕЙТИНГ

- Продовження військових дій
- Замороження конфлікту
- Надання цим територіям самостійності у складі України
- Важко відповісти
- Відділення цих територій від України

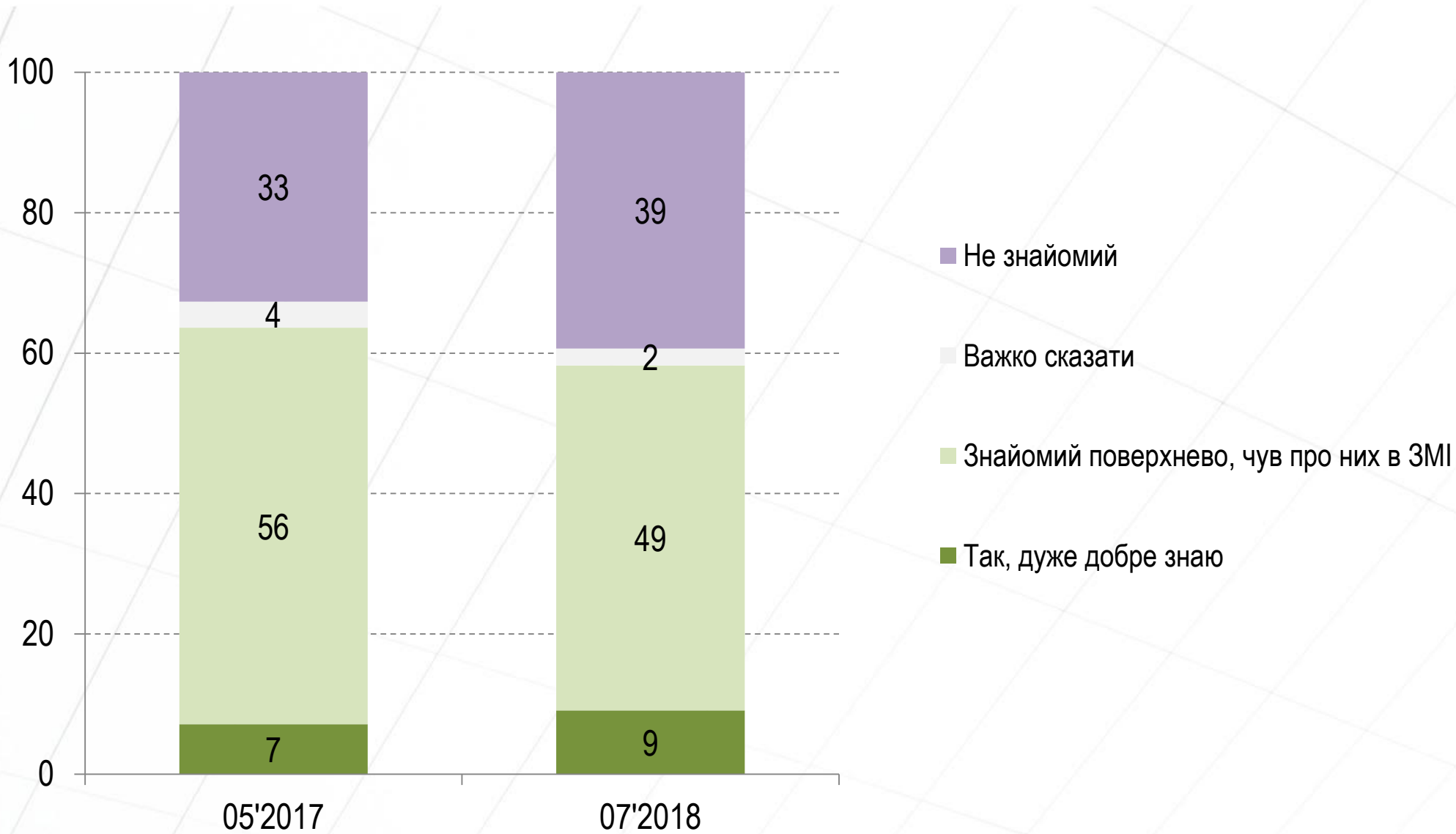
Регіони. Вік



Електорати кандидатів



Скажіть, будь ласка, чи знайомі Ви зі змістом Мінських угод?

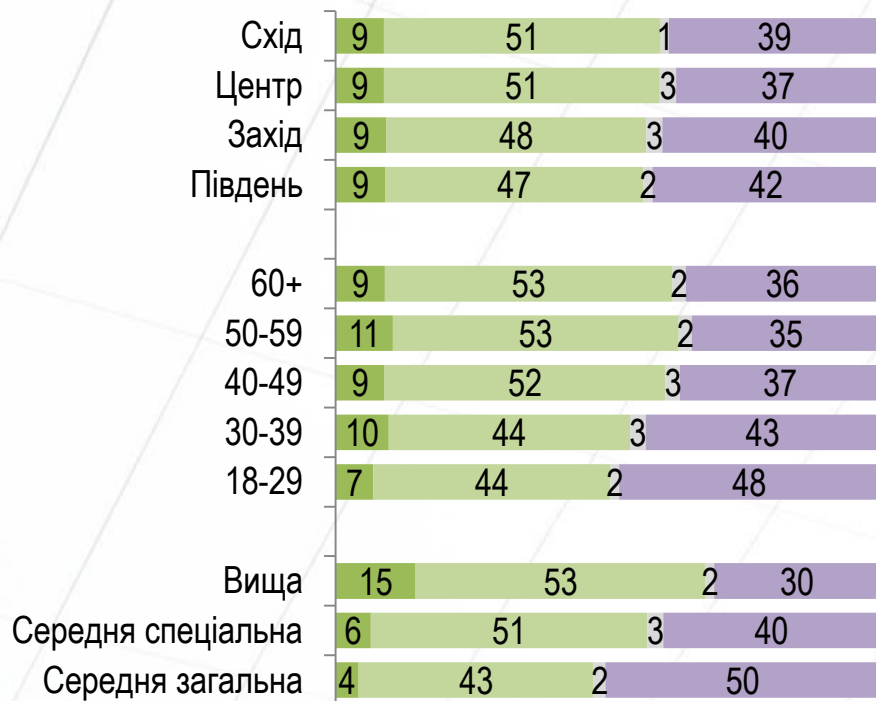


Скажіть, будь ласка, чи знайомі Ви зі змістом Мінських угод?

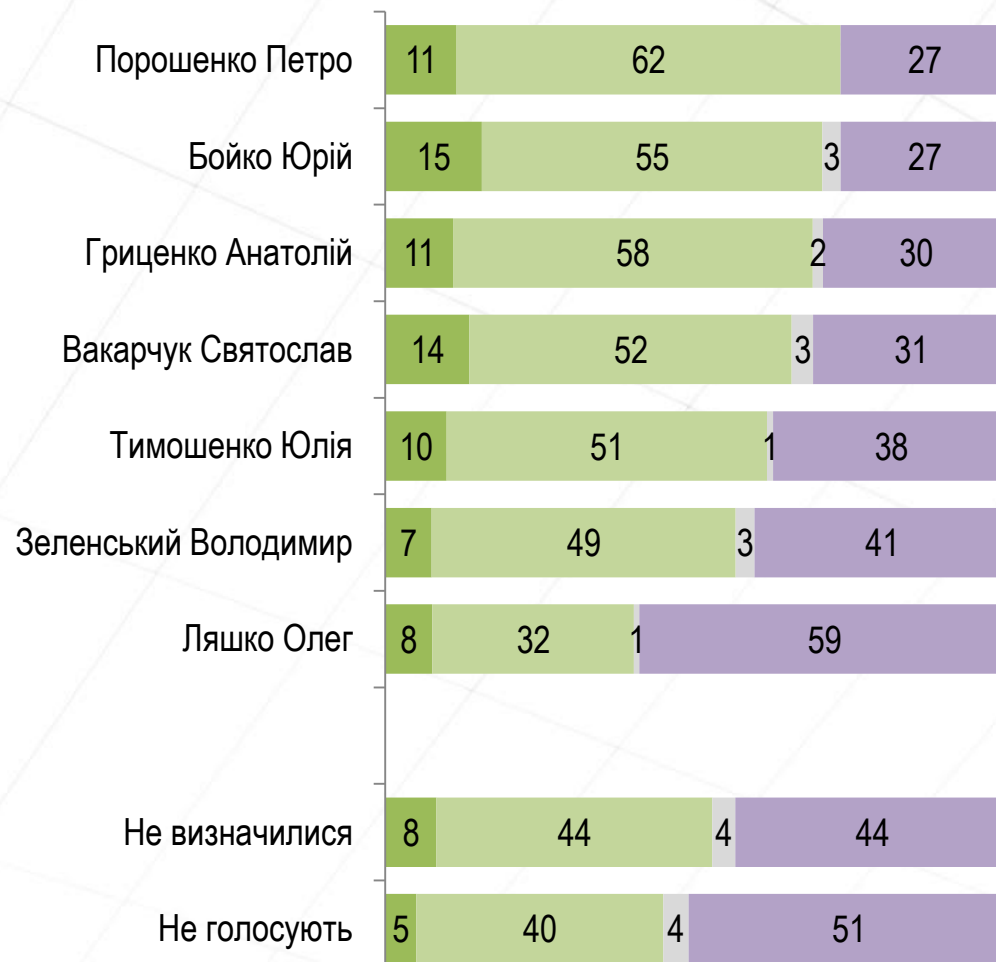
РЕЙТИНГ

- Так, дуже добре знаю
- Знайомий поверхнево, чув про них в ЗМІ
- Важко сказати
- Не знайомий

Регіони. Вік. Освіта

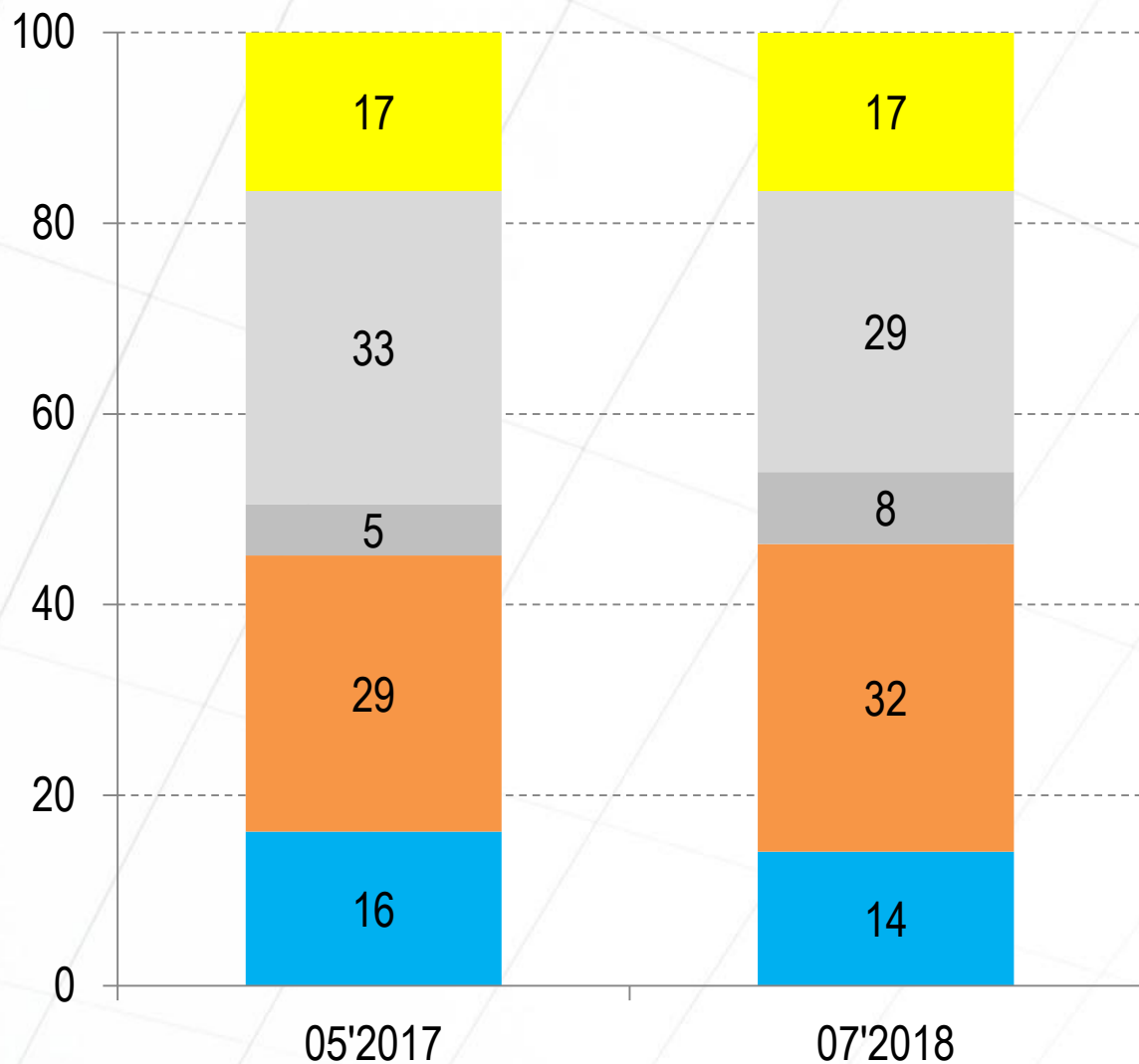


Електорати кандидатів



Яким чином, на Вашу думку, Україна повинна діяти щодо виконання Мінських угод?

РЕЙТИНГ



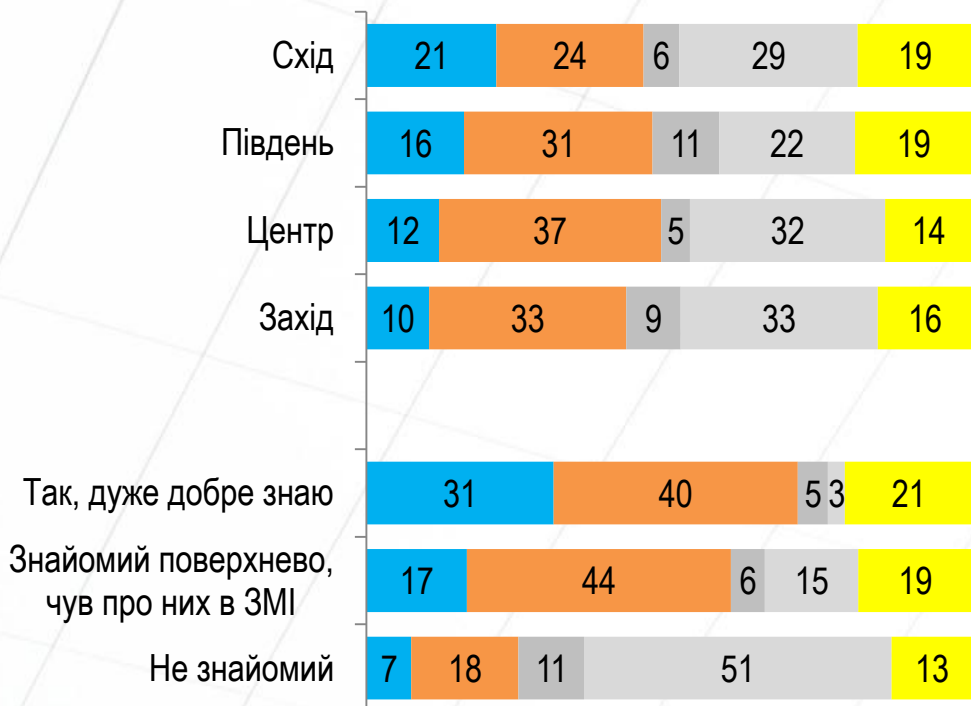
- Потрібно вийти з переговорного процесу, та приймати рішення без участі міжнародних посередників
- Важко відповісти
- Інше
- Потрібно переглянути ці домовленості і підписати нові угоди
- Україна повинна повністю виконати усі поставлені вимоги

Яким чином, на Вашу думку, Україна повинна діяти щодо виконання Мінських угод?

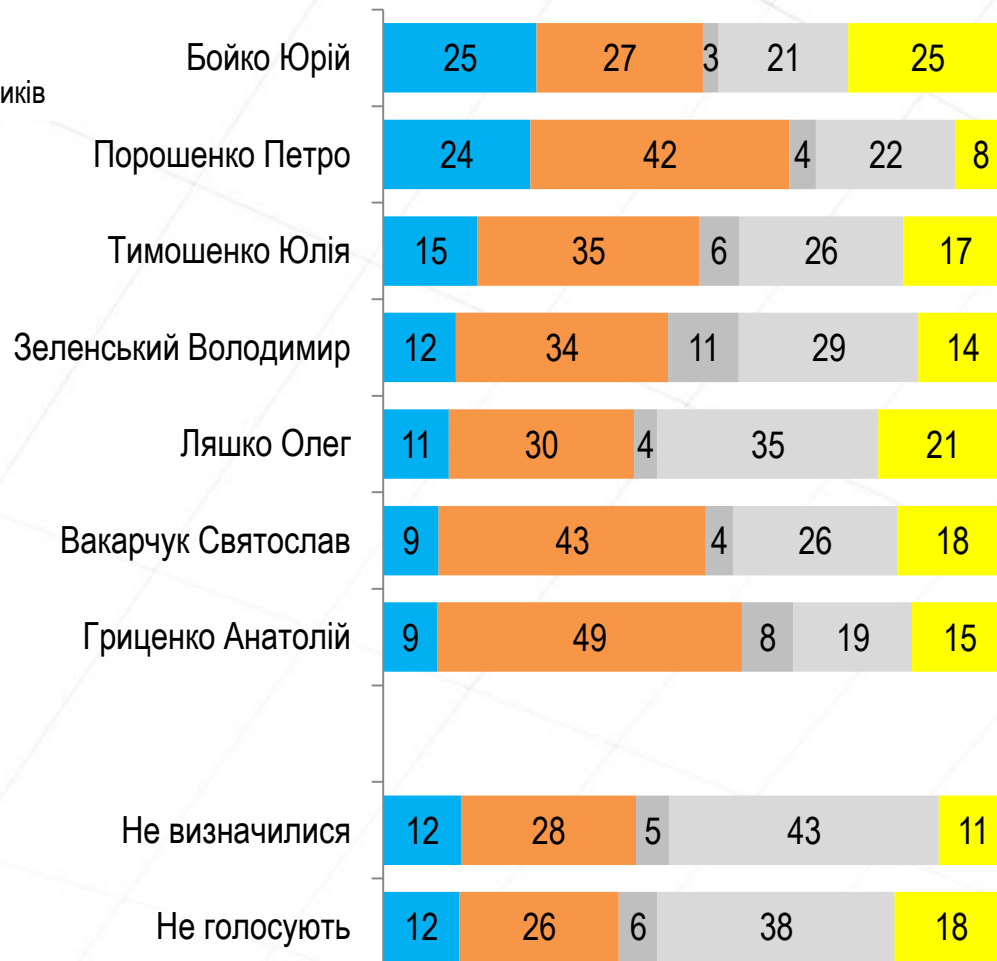
РЕЙТИНГ

- Україна повинна повністю виконати усі поставлені вимоги
- Потрібно переглянути ці домовленості і підписати нові угоди
- Інше
- Важко відповісти
- Потрібно вийти з переговорного процесу, та приймати рішення без посередників

Регіони. Знання Мінських угод



Електорати кандидатів



Контакти

Соціологічна група «РЕЙТИНГ»

01010, г. Київ, вул. Івана Мазепи, 3, оф.3

(+380 44) 254-3693

(+380 44) 254-3694

<http://ratinggroup.ua/>

info@ratinggroup.ua



соціологічна група

РЕЙТИНГ