

РЕЙТИНГ



# УКРАЇНА НА КАРАНТИНІ:

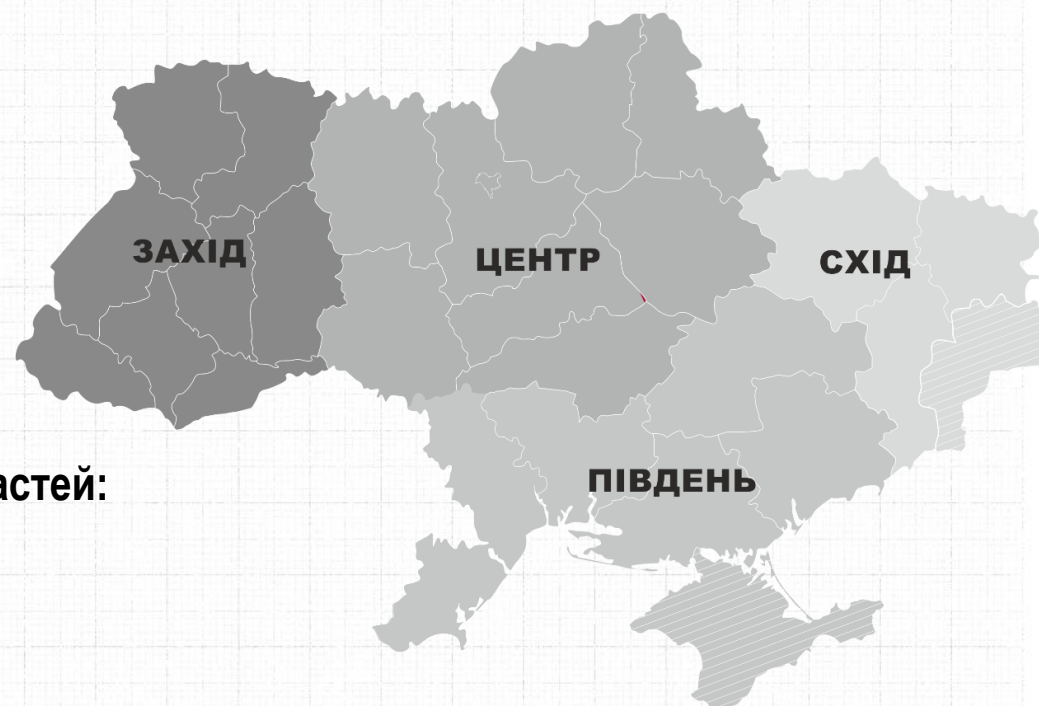
моніторинг суспільних настроїв

Хвиля #4 24-25 квітня 2020

# Методологія

- Аудиторія: населення України віком від 18 років і старші в усіх областях, крім тимчасово окупованих територій Криму та Донбасу
- Вибірка репрезентативна за віком, статтю і типом поселення
- Вибіркова сукупність: **1200 респондентів**
- Метод опитування: CATI (computer-assisted telephone interviews - телефонні інтерв'ю з використанням комп'ютера). На основі випадкової вибірки мобільних телефонних номерів
- Помилка репрезентативності дослідження з довірчою імовірністю 0,95: **не більше 2,8%**
- Терміни проведення: **24-25 квітня 2020 р.**

Розподіл областей:



# РЕЗЮМЕ

- За результатами опитування, проведеного Соціологічною групою «Рейтинг» протягом 24-24 квітня 2020 року, **68% часто слідкують за новинами про коронавірус**, 19% роблять це інколи, 9% - рідко. 5% взагалі не цікавляться такими новинами. Частіше відслідковують новини про коронавірус люди старшого віку, жінки та бідніші опитані.
- **43% опитаних українців вважають, що ситуація з коронавірусом в Україні погіршується**, 33% - що не змінюється. Лише 15% вважають, що вона покращується. Чим частіше люди слідкують за новинами, тим більша у них впевненість, що ситуація з коронавірусом погіршується.
- **61% опитаних оцінюють заходи, запроваджені владою щодо боротьби з коронавірусом, як оптимальні**. 14% вважають їх надто жорсткими, 16% – надто м'якими. За останні два тижні показники не змінилися, водночас, за місяць кількість респондентів, які вважають дії влади м'якими зменшилась майже вдвічі. Відносно частіше як жорсткі обмежувальні заходи оцінювали мешканці Сходу, чоловіки та молодші опитані та ті, хто менше, або ж взагалі не цікавиться новинами про коронавірус.
- **Попри карантин, 29% опитаних зазначили, що виходять з дому декілька разів на день**, 23% – один раз на день. Водночас 37% заявили, що виходять лише раз на кілька днів, 11% – взагалі намагаються не виходити. За останні два тижні помітно зросла кількість тих, хто виходить з дому частіше, зокрема кількість респондентів, які виходять кілька разів на день зросла з 19 до 29%. Частіше перебувають вдома жінки, найстарші та найбідніші опитані. Водночас, чим менше респонденти дивляться новини, тим частіше виходять з дому під час карантину.

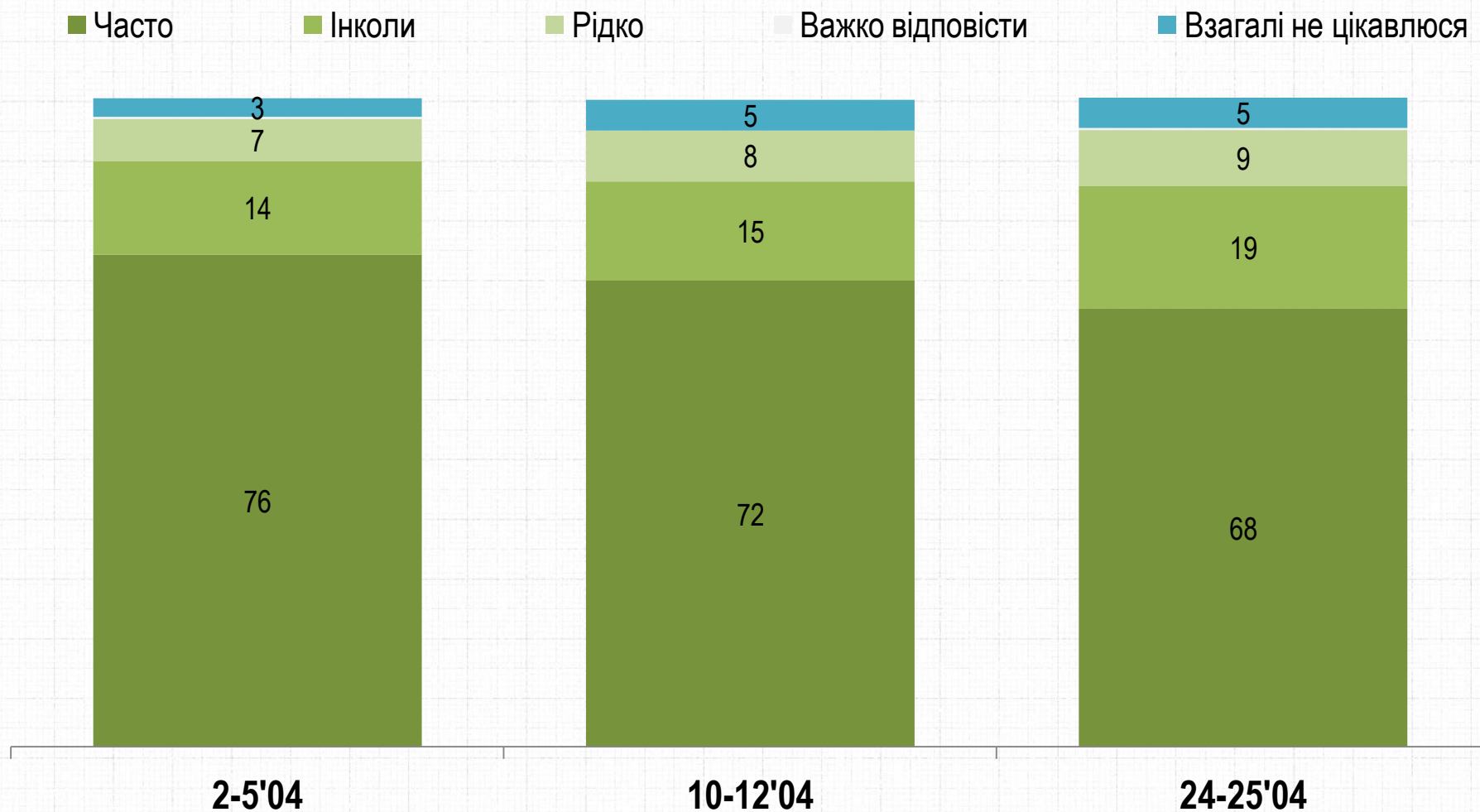
- **49% зазначили, що якість державних медичних послуг за останні два роки скоріше погіршилася**. 33% вважають, що вона лишилася на такому ж рівні. Лише 12% побачили покращення. В динаміці за останній рік зросла кількість тих, хто фіксує погіршення в сфері медичних послуг (з 37% до 49%). Частіше про погіршення зазначали мешканці Півдня і Сходу, старші і бідніші опитані, а також жінки.
- **43% зазначили, що якість державних медичних послуг за останні 6 місяців лишилася на такому ж рівні. 33% вважають, що вона скоріше погіршилася**. 11% – скоріше покращилася. В динаміці зменшилася кількість тих, хто давав позитивні оцінки якості медичних послуг за півроку.
- Серед керівників медичної галузі Головному санітарному лікарю України **Віктору Ляшку** довіряють 41%, не довіряють 31% (19% не знають такого). Діючому Міністру охорони здоров'я **Максиму Степанову** довіряють – 25%, не довіряють – 26% (38% не знають такого). Якщо говорити про экс-очільників Міністерства охорони здоров'я, то станом на сьогодні **Уляні Супрун** довіряють 19%, не довіряють – 63% (не знають – 13%), **Іллі Ємцю** довіряють – 16%, не довіряють – 33% (не знають – 41%), **Зоряні Скалецькій** довіряють 13%, не довіряють – 39% (не знають такої – 41%).
- **Три чверті опитаних планують бути вдома на травневі вихідні**. 17% мають намір зайнятися домашнім господарством, 8% хочуть відвідати рідних, близьких, 5% – провести час з друзями, чи знайомими, 1% – поїхати в подорож країною. Про бажання зайнятися домашнім господарством відносно частіше говорили мешканці Заходу та Центру, жителі сіл. Відвідати рідних та близьких більше хочуть молодші, чоловіки та більш забезпечені респонденти.

РЕЙТИНГ

# Перегляд новин

# Як часто Ви слідкуєте за новинами про коронавірус?

РЕЙТИНГ

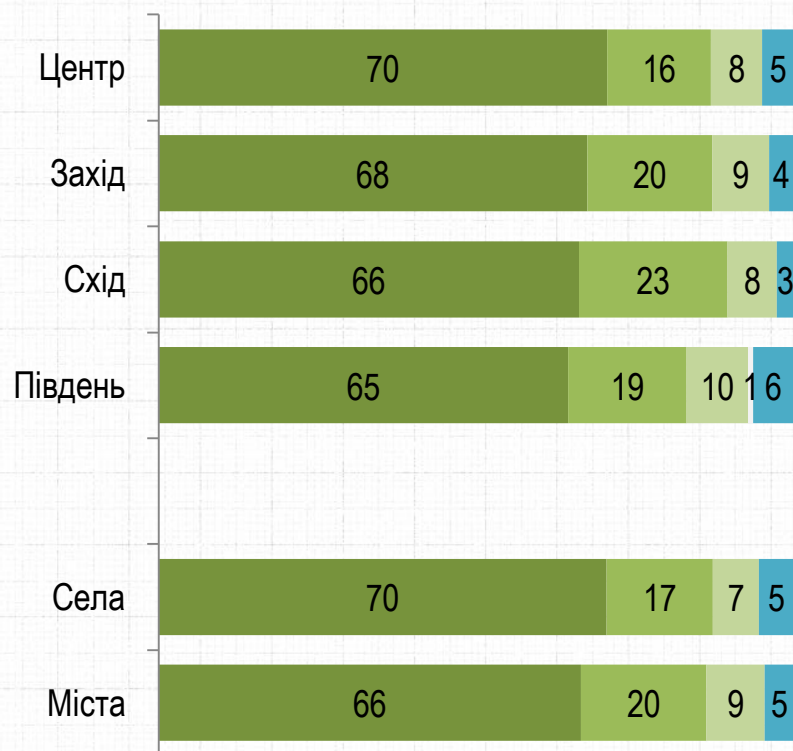


# Як часто Ви слідкуєте за новинами про коронавірус?

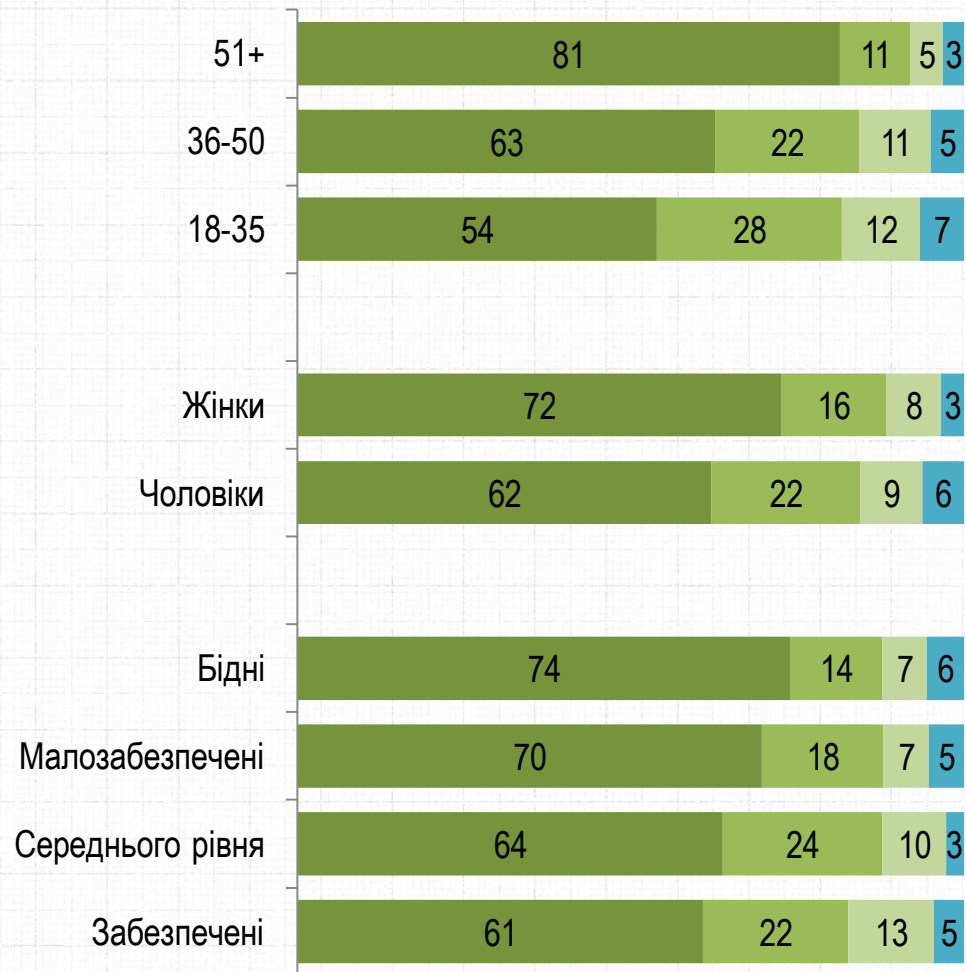
РЕЙТИНГ

- Часто
- Інколи
- Рідко
- Важко відповісти
- Взагалі не цікавлюся

## Регіони. Тип поселення



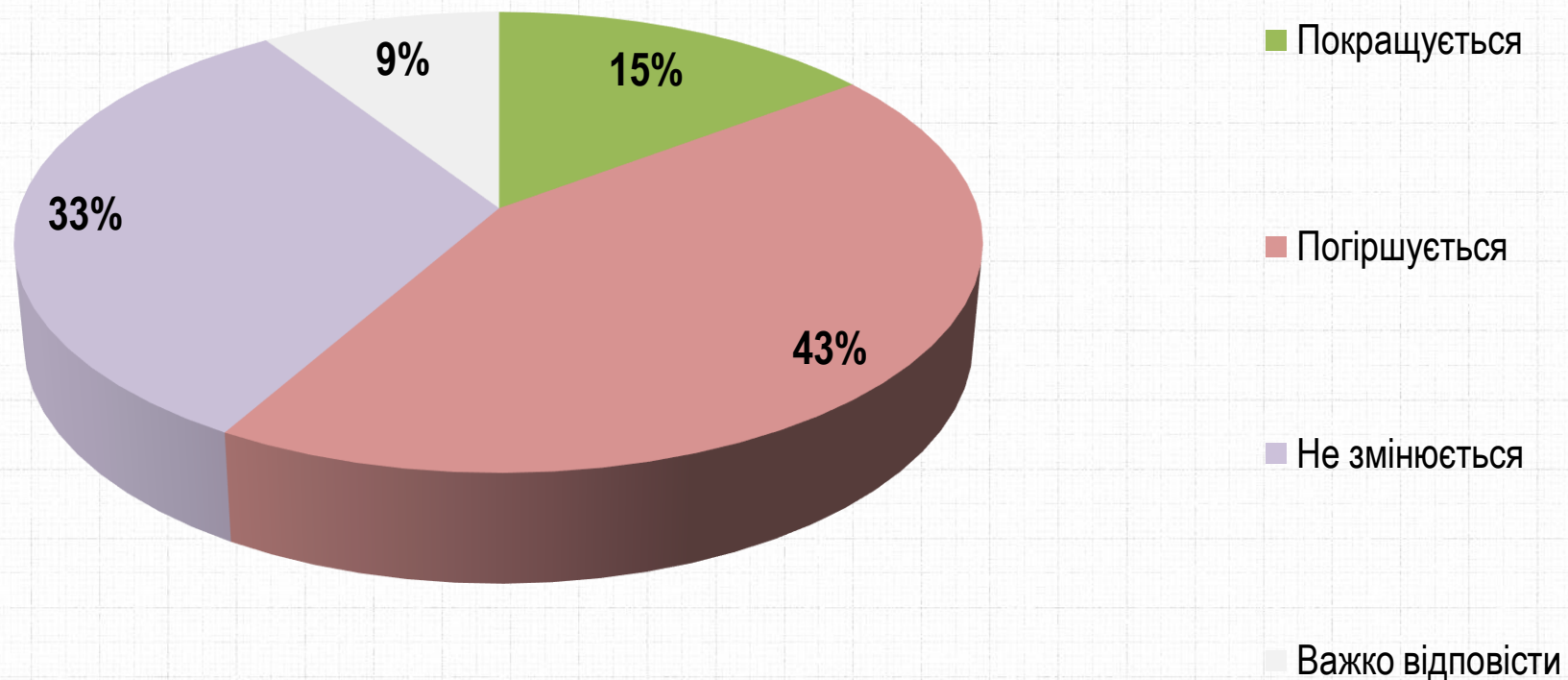
## Вік. Стать. Дохід



# Оцінка ситуації

## Оцініть як змінюється ситуація з коронавірусом в Україні на сьогодні?

РЕЙТИНГ



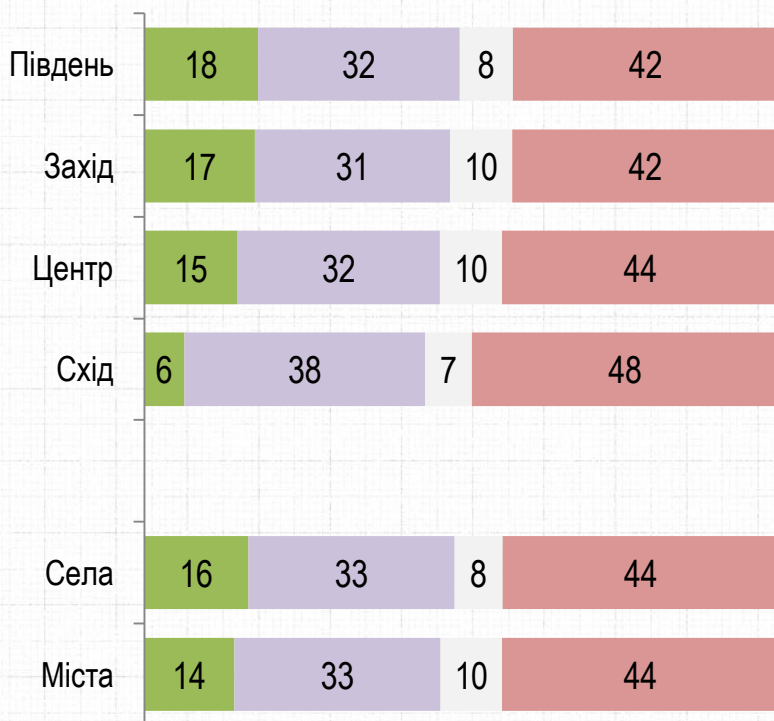


# Оцініть як змінюється ситуація з коронавірусом в Україні на сьогодні?

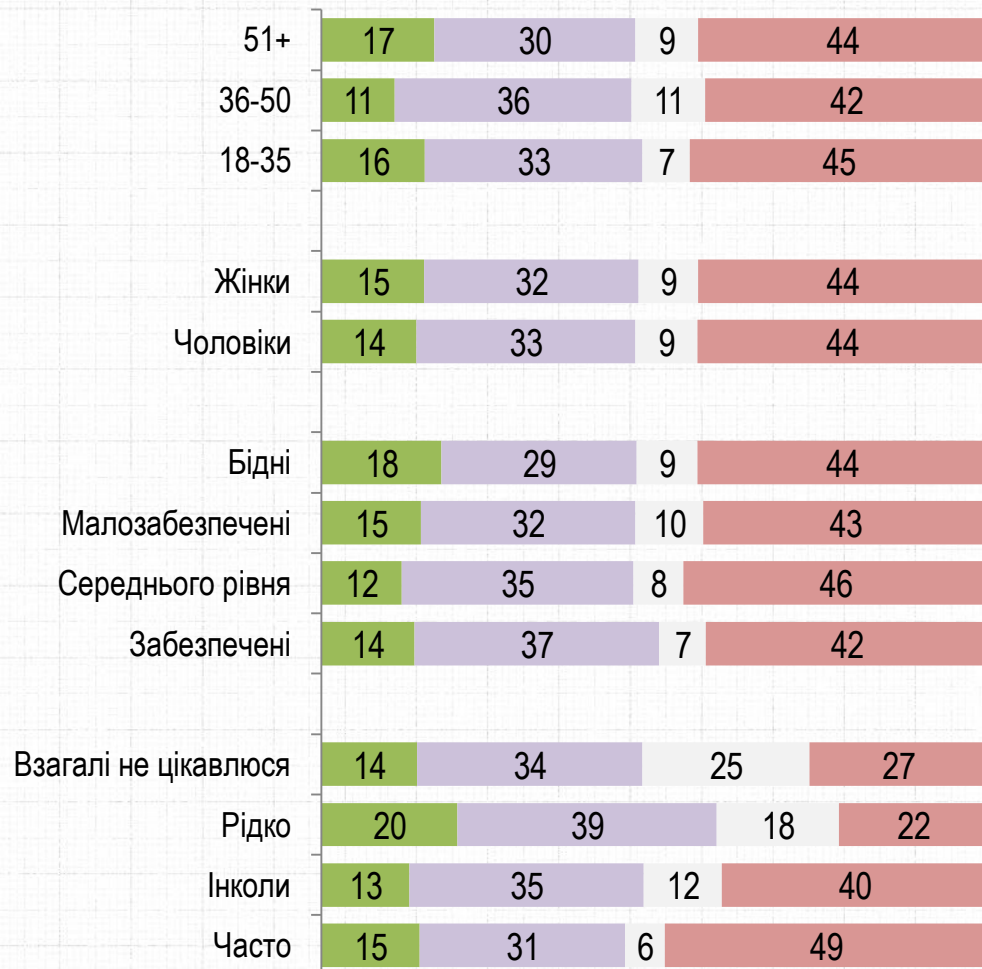
РЕЙТИНГ

- Покращується
- Не змінюється
- Важко відповісти
- Погіршується

## Регіони. Тип поселення



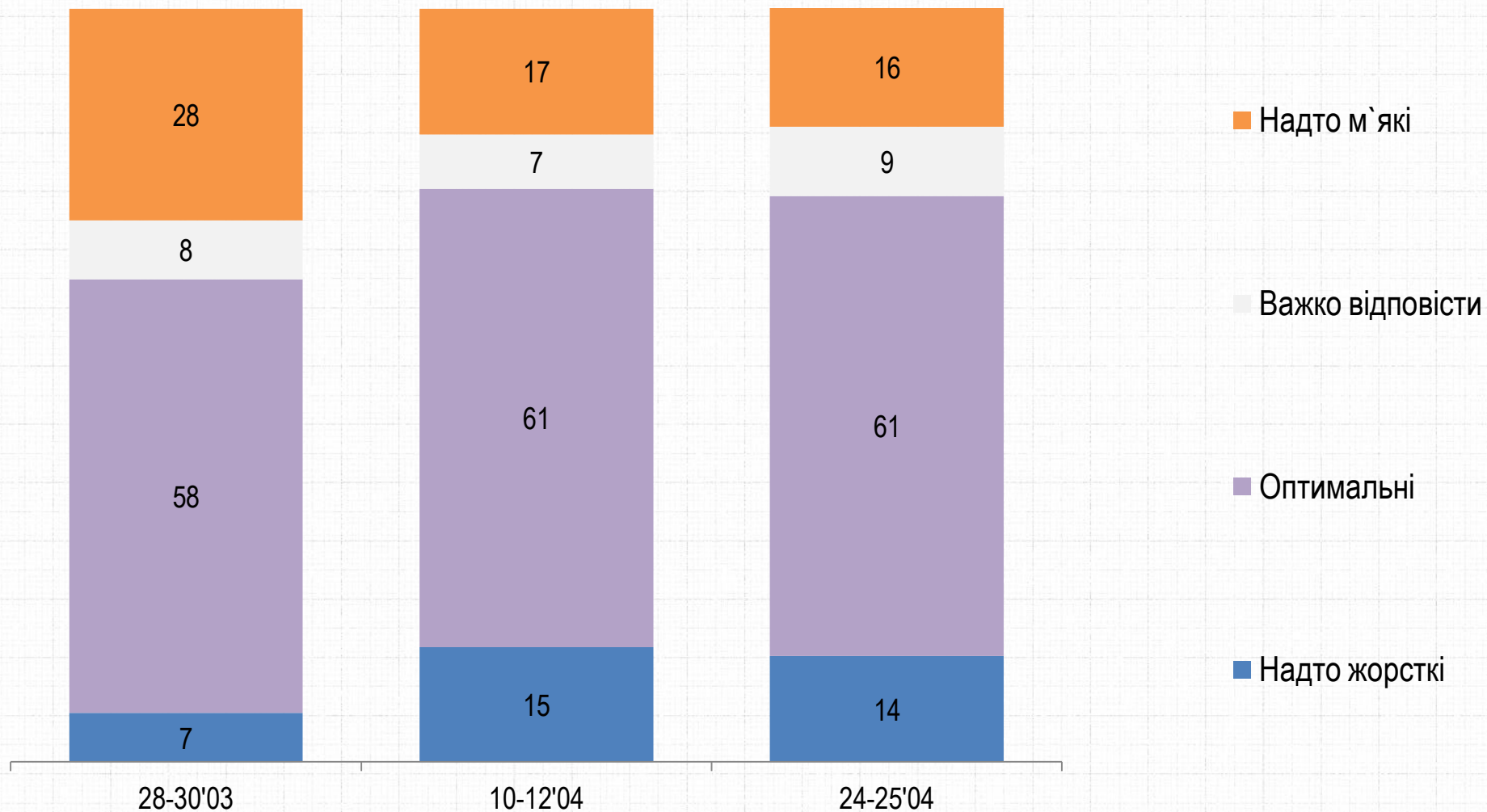
## Вік. Стать. Дохід. Перегляд новин про коронавірус



# **Оцінка дій влади у боротьбі з коронавірусом**

# Оцініть заходи, запроваджені владою щодо боротьби з коронавірусом?

РЕЙТИНГ

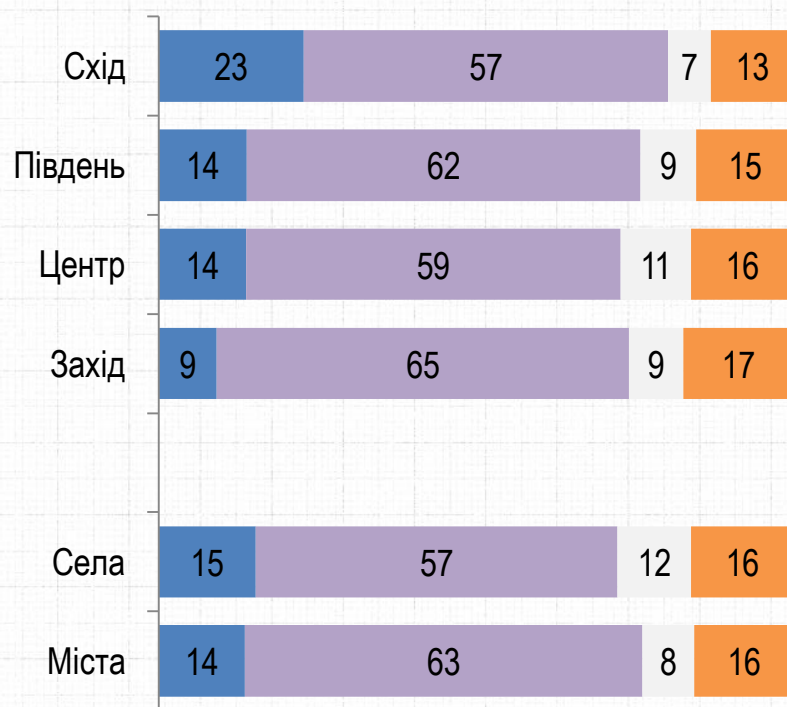


# Оцініть заходи, запроваджені владою щодо боротьби з коронавірусом?

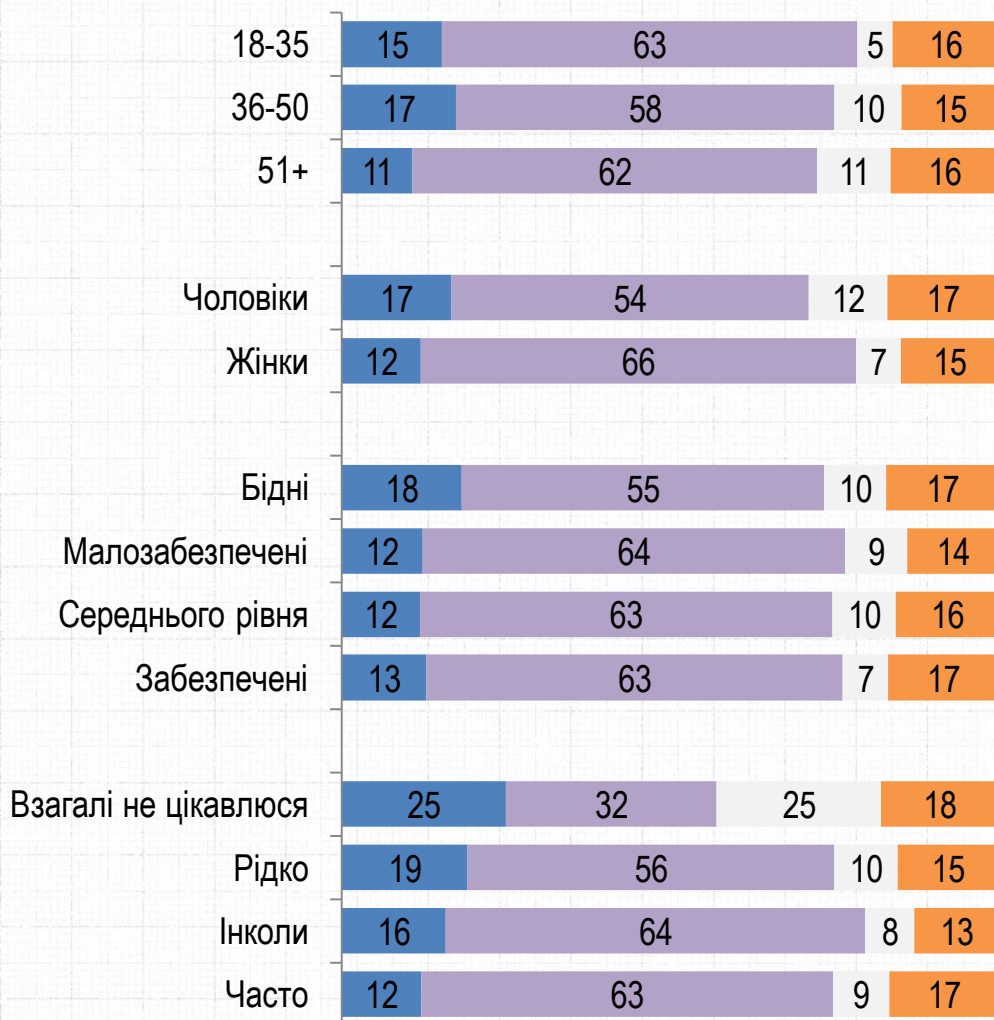
РЕЙТИНГ

- Надто жорсткі
- Оптимальні
- Важко відповісти
- Надто м'які

## Регіони. Тип поселення



## Вік. Стать. Дохід. Перегляд новин про коронавірус

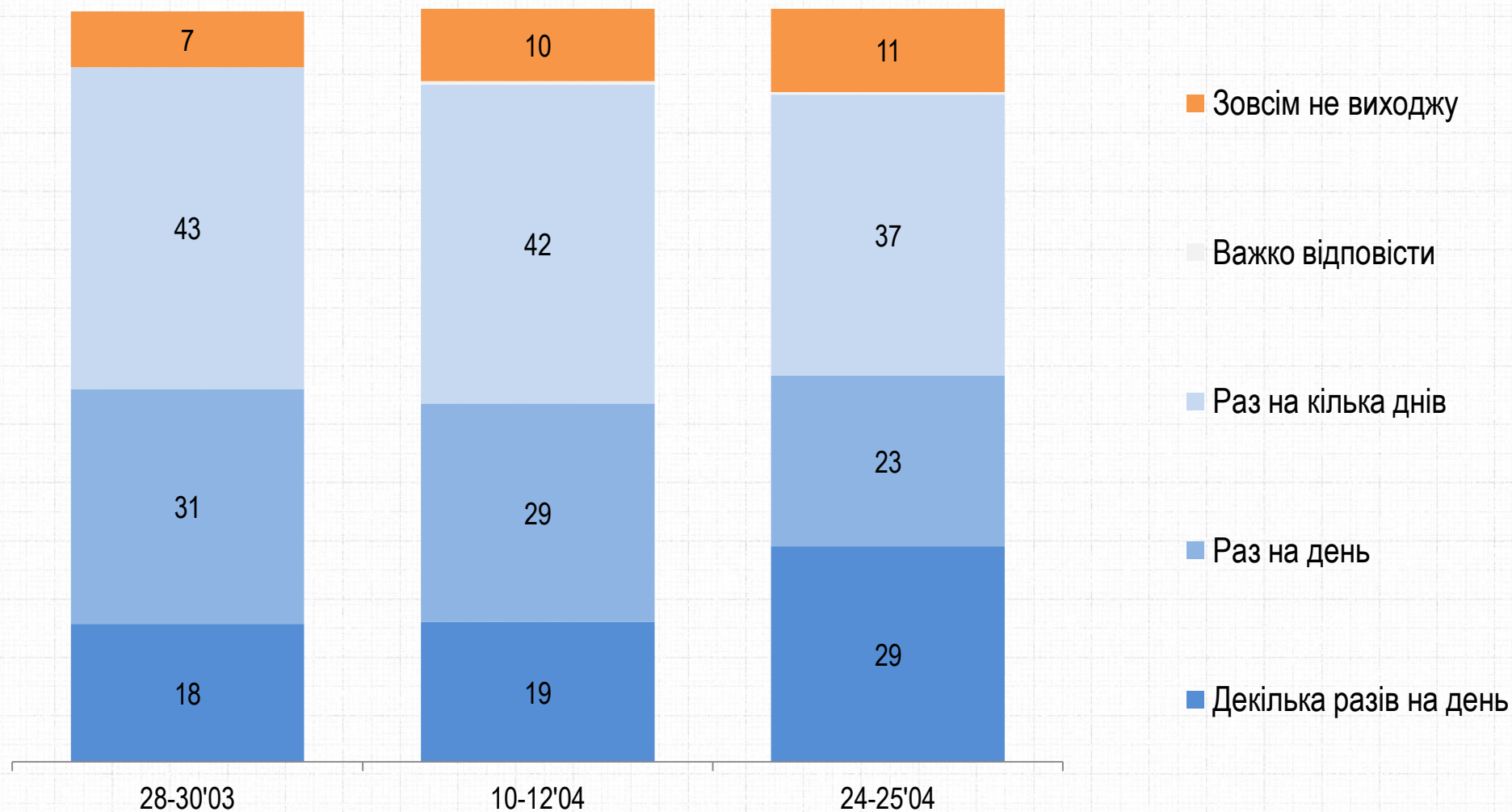


РЕЙТИНГ

# Перебування на карантині

## Як часто Ви виходите з дому під час карантину?

РЕЙТИНГ

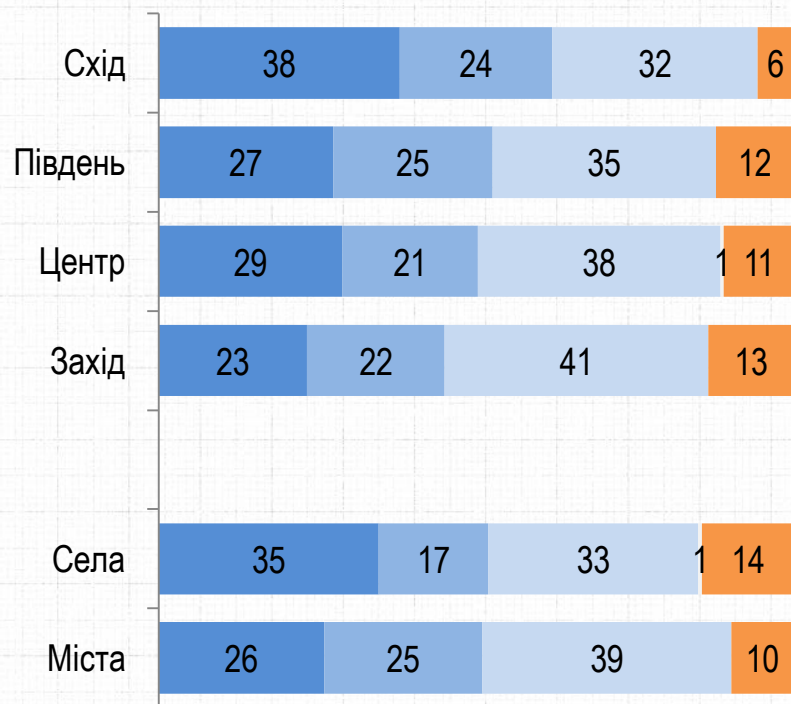


# Як часто Ви виходите з дому під час карантину?

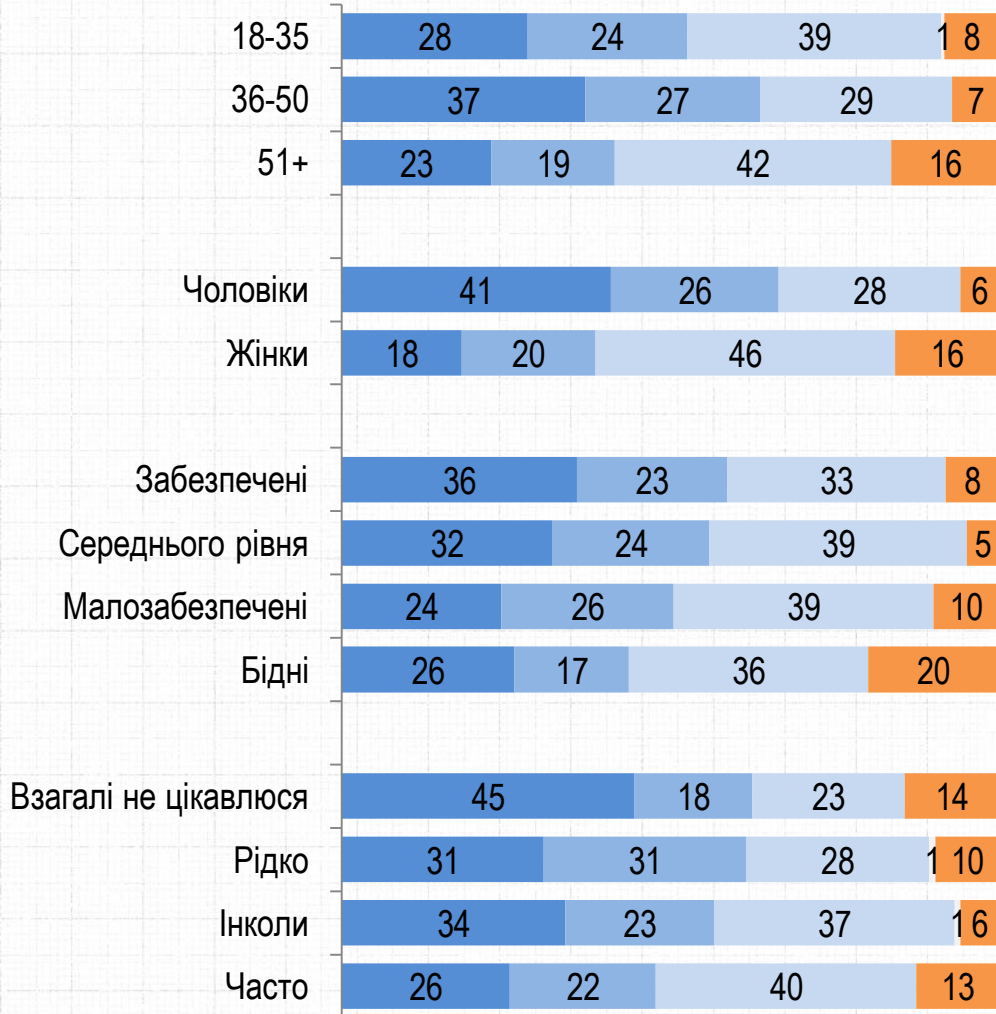
РЕЙТИНГ

- Декілька разів на день
- Раз на день
- Раз на кілька днів
- Важко відповісти
- Зовсім не виходжу

## Регіони. Тип поселення



## Вік. Стать. Дохід. Перегляд новин про коронавірус



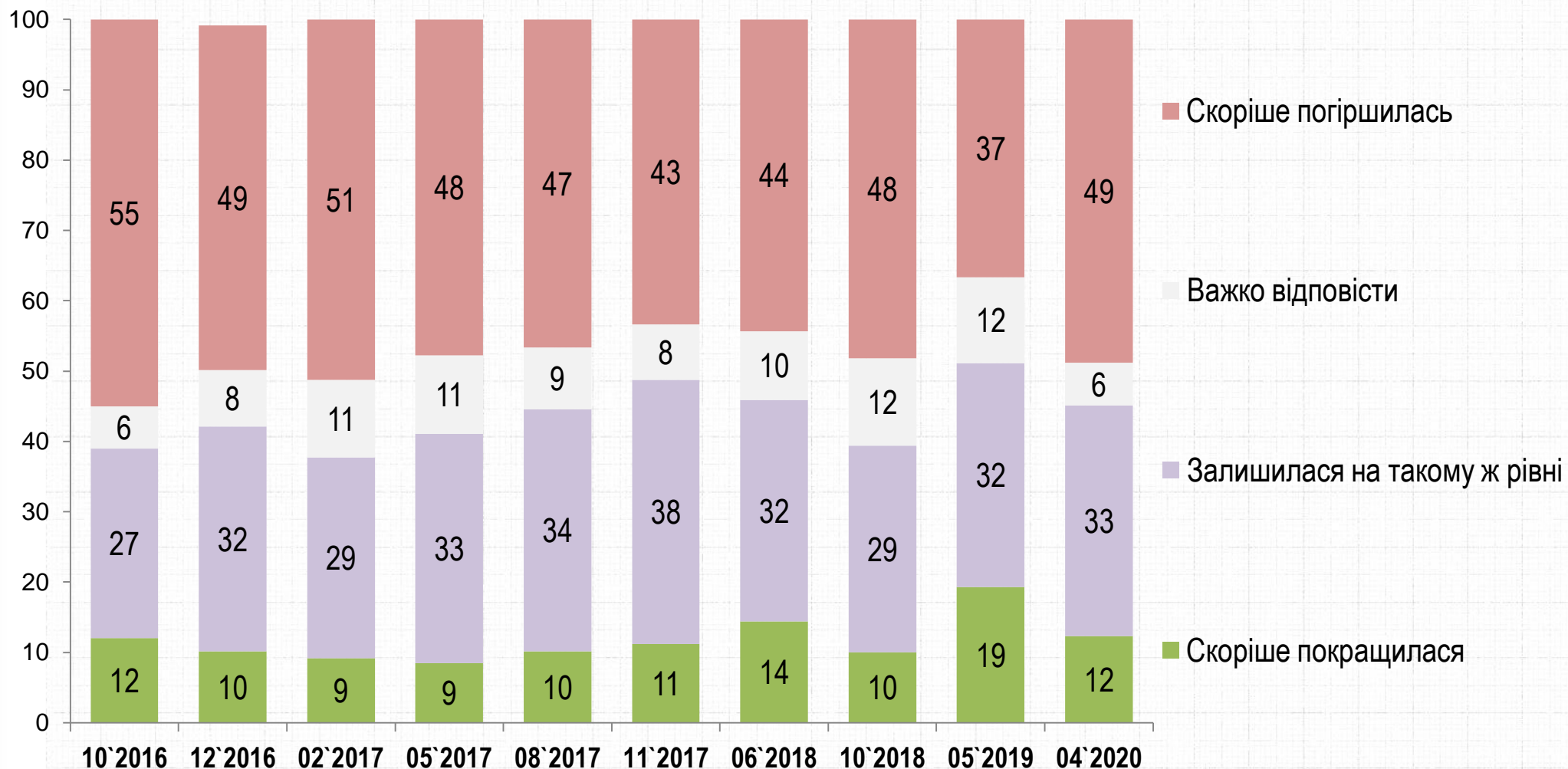
РЕЙТИНГ

# Оцінка стану медичної галузі



# Як змінилася якість державних медичних послуг за останні два роки...?

РЕЙТИНГ

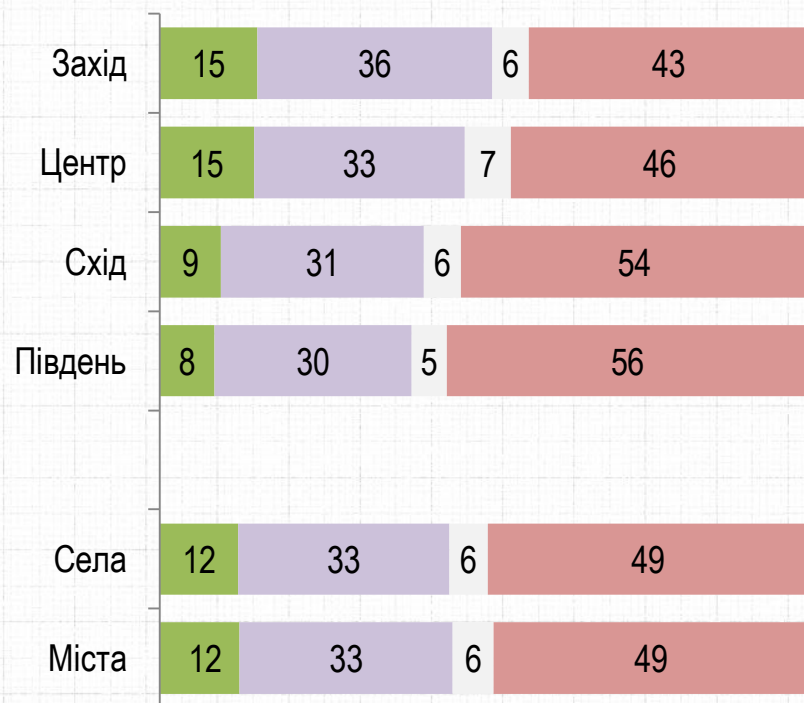


# Як змінилася якість державних медичних послуг за останні два роки...?

РЕЙТИНГ

- Скоріше покращилася
- Залишилася на такому ж рівні
- Важко відповісти
- Скоріше погіршилась

## Регіони. Тип поселення

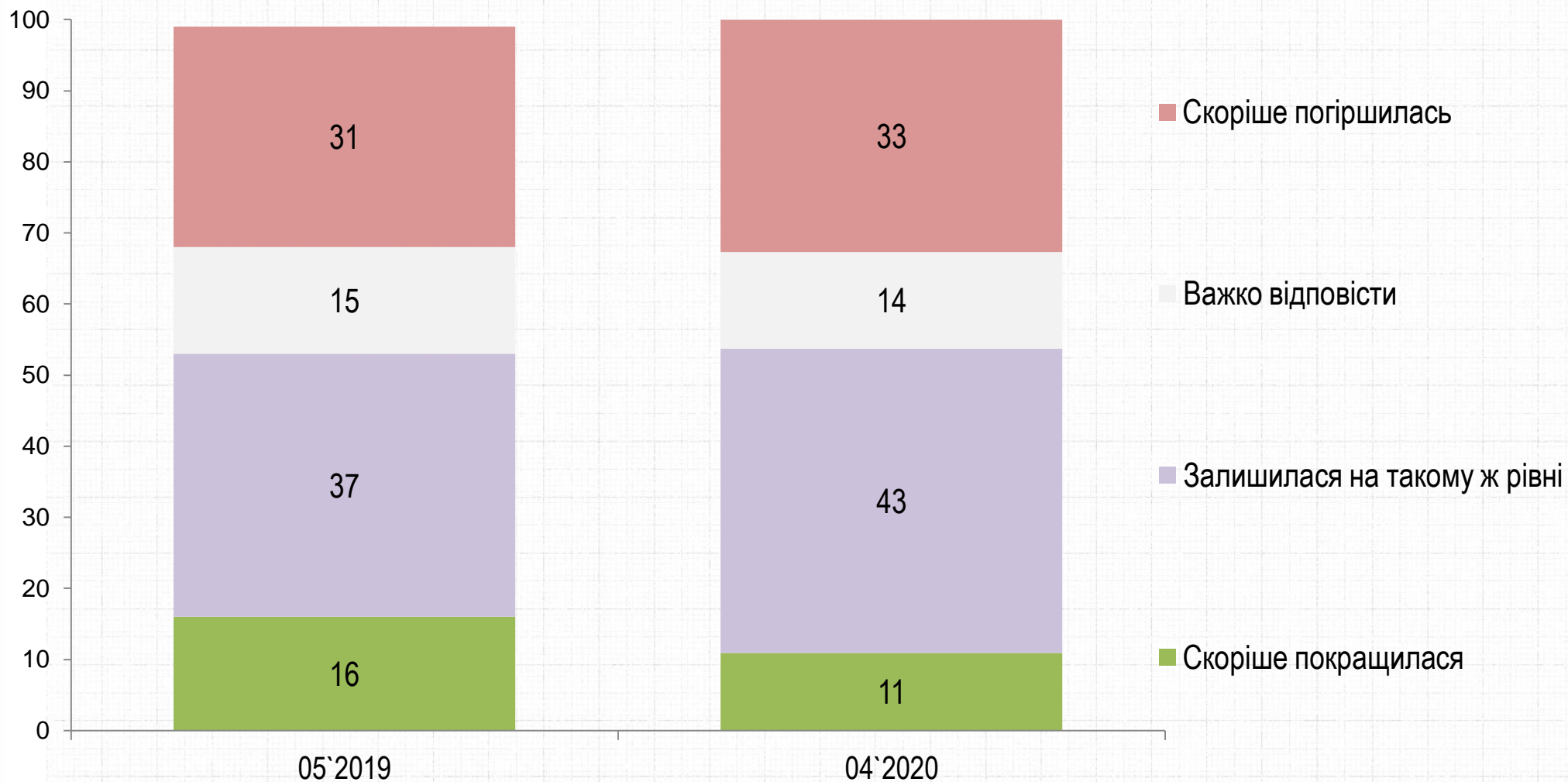


## Вік. Стать. Дохід



# А як змінилась якість державних медичних послуг за останні 6 місяців?

РЕЙТИНГ

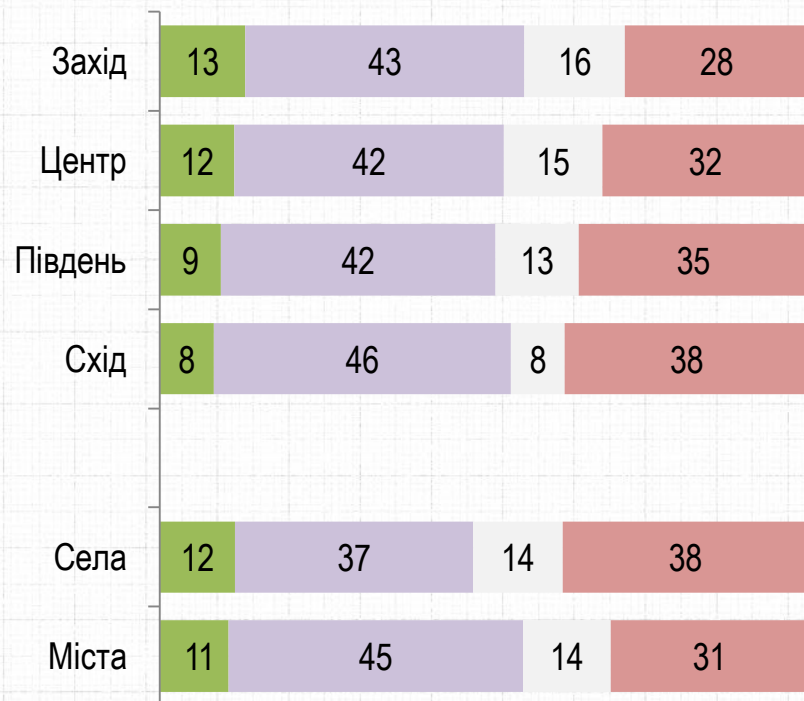


# А як змінилась якість державних медичних послуг за останні 6 місяців?

РЕЙТИНГ

- Скоріше покращилася
- Залишилася на такому ж рівні
- Важко відповісти
- Скоріше погіршилась

## Регіони. Тип поселення



## Вік. Стать. Дохід




# Наскільки Ви довіряєте керівникам медичної галузі?


РЕЙТИНГ

■ Цілком довіряю ■ Скоріше довіряю ■ Не знаю такого / таку ■ Важко відповісти ■ Скоріше не довіряю ■ Зовсім не довіряю


**ЛЯШКО Віктор, діючий Головний санітарний лікар**



**СТЕПАНОВ Максим, діючий Міністр охорони здоров'я**



**СУПРУН Уляна, экс-міністр охорони здоров'я**



**ЄМЕЦЬ Ілля, экс-міністр охорони здоров'я**



**СКАЛЕЦЬКА Зоряна, экс-міністр охорони здоров'я**



# Наскільки Ви довіряєте керівникам медичної галузі?

РЕЙТИНГ

Сума відповідей «цілком довіряю» і «скоріше довіряю» %

## РЕГІОНИ:

	Захід	Центр	Південь	Схід
ЛЯШКО Віктор, діючий Головний санітарний лікар України	48	43	38	29
СТЕПАНОВ Максим, діючий Міністр охорони здоров'я	31	25	25	15
СУПРУН Уляна, экс-міністр охорони здоров'я	30	21	11	12
ЄМЕЦЬ Ілля, экс-міністр охорони здоров'я	18	18	15	8
СКАЛЕЦЬКА Зоряна, экс-міністр охорони здоров'я	20	12	10	6

# Наскільки Ви довіряєте керівникам медичної галузі?

РЕЙТИНГ

Сума відповідей «цілком довіряю» і «скоріше довіряю» %

**ВІК, ДОХІД:**

	18-35	36-50	51+	Бідні	Мало-забезпечені	Середнього рівня	Забезпечені
ЛЯШКО Віктор, діючий Головний санітарний лікар України	36	37	48	37	43	46	40
СТЕПАНОВ Максим, діючий Міністр охорони здоров'я	25	23	26	17	25	28	31
СУПРУН Уляна, экс-міністр охорони здоров'я	27	20	13	13	13	25	33
ЄМЕЦЬ Ілля, экс-міністр охорони здоров'я	16	14	17	13	17	18	17
СКАЛЕЦЬКА Зоряна, экс-міністр охорони здоров'я	14	12	12	12	12	14	14

# Наскільки Ви довіряєте керівникам медичної галузі?

РЕЙТИНГ

Сума відповідей «цілком довіряю» і «скоріше довіряю» %

## ПЕРЕГЛЯД НОВИН ПРО КОРОНАВІРУС:

	Часто	Інколи	Рідко	Взагалі не цікавлюся
ЛЯШКО Віктор, діючий Головний санітарний лікар України	47	35	26	14
СТЕПАНОВ Максим, діючий Міністр охорони здоров'я	28	23	16	9
СУПРУН Уляна, экс-міністр охорони здоров'я	19	23	17	12
ЄМЕЦЬ Ілля, экс-міністр охорони здоров'я	17	15	13	9
СКАЛЕЦЬКА Зоряна, экс-міністр охорони здоров'я	14	11	6	11



РЕЙТИНГ

# Травневі вихідні

## Як Ви плануєте провести травневі вихідні?

РЕЙТИНГ

ДЕКІЛЬКА ВАРІАНТІВ ВІДПОВІДЕЙ



# Як Ви плануєте провести травневі вихідні?

РЕЙТИНГ

ДЕКІЛЬКА ВАРІАНТІВ ВІДПОВІДЕЙ

## РЕГІОНИ:

	Захід	Центр	Південь	Схід	Міста	Села
Буду вдома	68	61	66	61	64	64
Зайнятися домашнім господарством	16	18	12	12	13	19
Відвідати рідних, близьких	5	8	8	7	8	5
Провести час з друзями, знайомими	3	4	5	7	5	3
Подорожувати країною	1		1	1	1	1
Інше	7	8	9	13	9	8
Важко відповісти		1				

# Як Ви плануєте провести травневі вихідні?

РЕЙТИНГ

ДЕКІЛЬКА ВАРІАНТІВ ВІДПОВІДЕЙ

СТАТЬ, ВІК, ДОХІД:

	Чоловіки	Жінки	18-35	36-50	51+	Бідні	Малозабезпечені	Середнього рівня	Забезпечені
Буду вдома	54	73	64	57	69	72	60	61	61
Зайнятися домашнім господарством	16	14	9	19	17	15	20	13	11
Відвідати рідних, близьких	10	5	10	7	5	5	7	7	11
Провести час з друзями, знайомими	7	2	6	5	3	2	4	6	5
Подорожувати країною	1		2	1			1	1	1
Інше	12	6	9	11	7	6	8	11	11
Важко відповісти				1				1	

## КОНТАКТИ

### Соціологічна група «РЕЙТИНГ»

01010, м. Київ, вул. Івана Мазепи, 3, оф.3

(+380 97) 578-6868

(+380 95) 578-6868

<http://ratinggroup.ua/>

[info@ratinggroup.ua](mailto:info@ratinggroup.ua)

