

Порівняльний аналіз індикаторів Рейтингу для України

2018



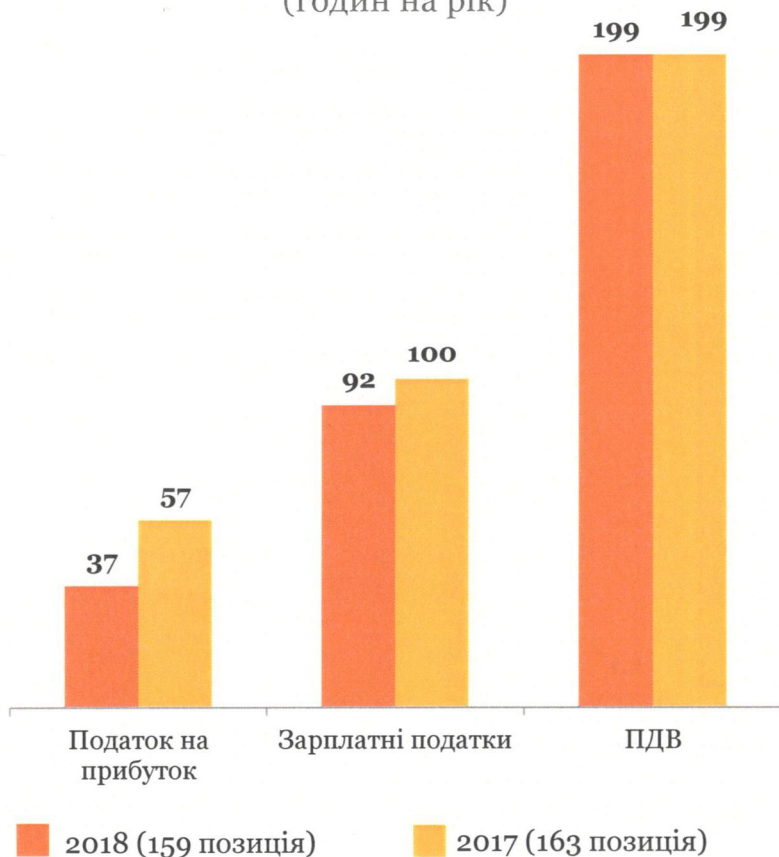
2017



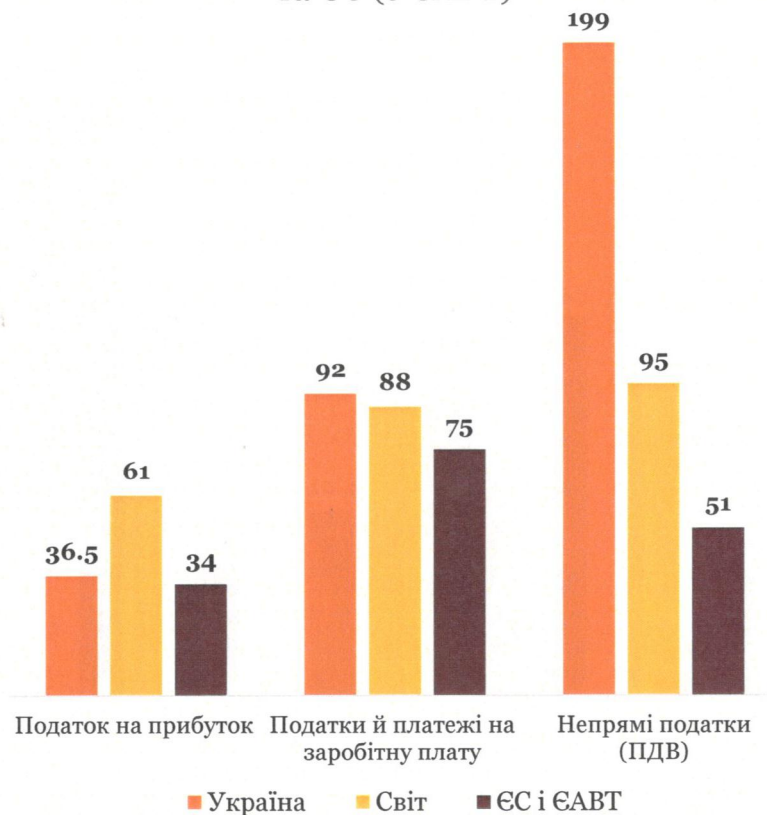
Порівняльний аналіз індикаторів Рейтингу

Час на підготовку і подачу звітності та сплату податків

В Україні
(годин на рік)

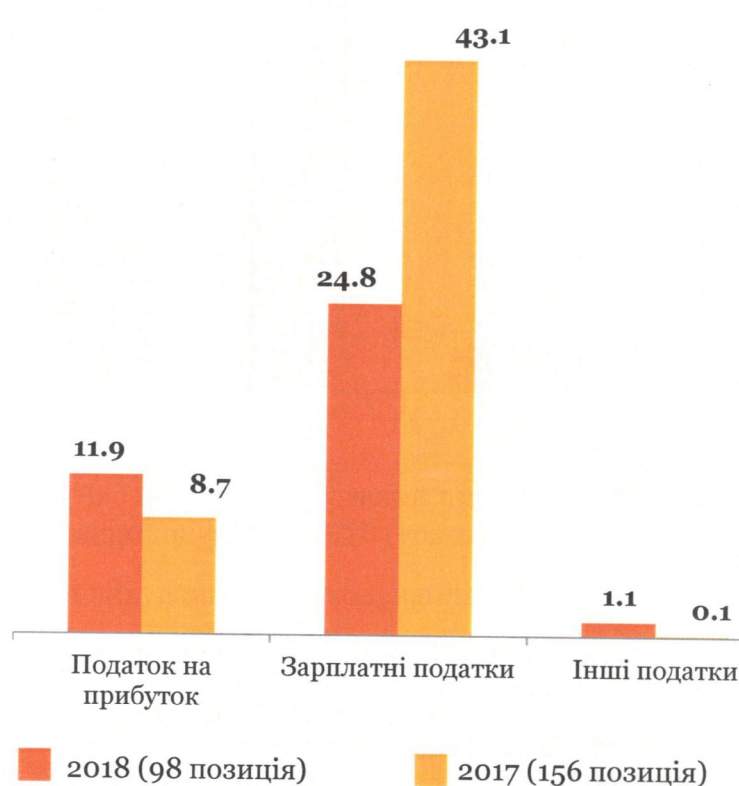


Порівняння витрат часу в Україні, світі та ЄС (з ЄАВТ)

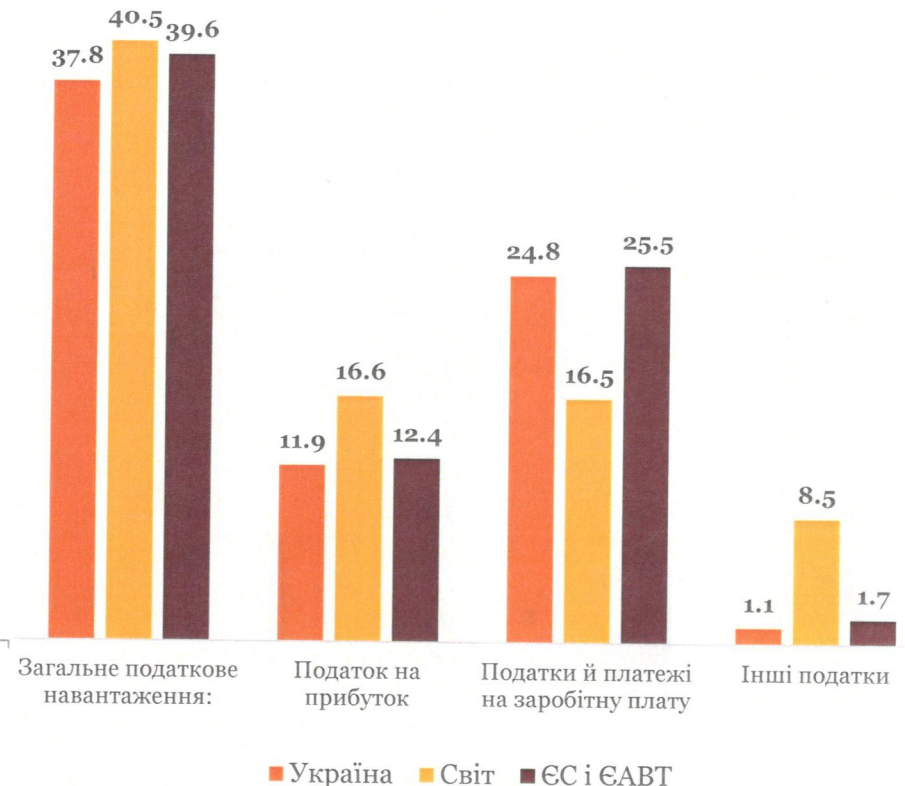


Порівняльний аналіз індикаторів Рейтингу Податкове навантаження (% від прибутку)

В Україні, %

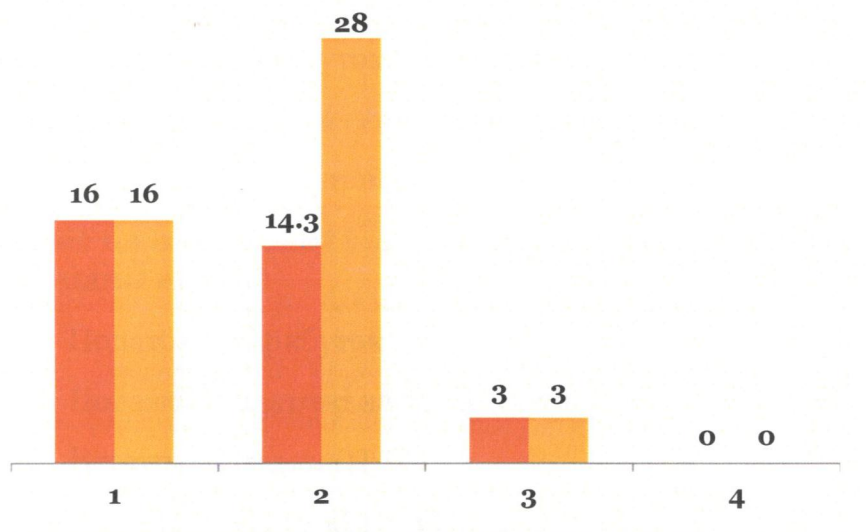


Порівняння податкового навантаження
Україні, світі та ЄС (з ЄАВТ), %

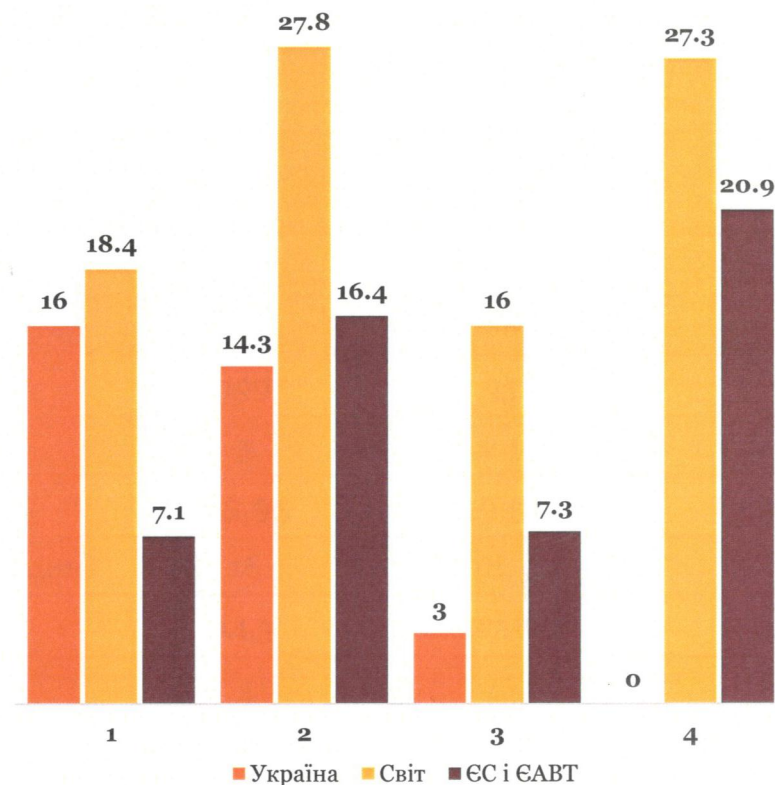


Порівняльний аналіз індикаторів Рейтингу Індекс пост-подачі

В Україні



Порівняння складових індексу пост-подачі в Україні, світі та ЄС (з ЄАВТ)



- 1 Час на підготовку заяви про бюджетне відшкодування ПДВ (години)
- 2 Очікування відшкодування ПДВ (тижні)
- 3 Уточнення декларації з ПнП (години)
- 4 Перевірка з ПнП (тижні)

■ 2018 (42 позиція) ■ 2017 (67 позиція)

Огляд індикаторів Рейтингу

Індикатор	Україна	Світ	ЄС і ЄАВТ
Загальна податкова ставка (% прибутку):	37,8	40,5	39,6
Податок на прибуток (% прибутку)	11,9	16,6	12,4
Податки й платежі на заробітну плату (% прибутку)	24,8	16,5	25,5
Інші податки (% прибутку)	1,1	8,5	1,7
Час на підготовку і подачу звітності та сплату податку (годин на рік)	327,5	240	161
Податок на прибуток	36,5	61	34
Податки й платежі на заробітну плату	92	88	75
Непрямі податки (ПДВ)	199	95	51
Податкові платежі (кількість на рік)	5	24	12
Індекс пост-подачі	85,95	59,51	81,6
Час на підготовку заяви на бюджетне відшкодування (годин)	16	18,4	7,1
Час очікування бюджетного відшкодування (тижнів)	14,3	27,8	16,4
Час на виправлення декларації по ПнПП (годин)	3	16	7,3
Час проходження перевірки по ПнПП (тижнів)	малоймовірно	27,3	20,9