



Динаміка суспільно-політичних поглядів в Україні

15-31 березня 2018



Методологія

- Дослідження проводилося Соціологічною групою «Рейтинг» на замовлення Міжнародного Республіканського Інституту.
- Опитування проводилося по всій Україні (крім окупованих територій Криму і Донбасу) з 15 по 31 березня 2018 року. Метод опитування - особисте інтерв'ю у респондента вдома.
- Всього було опитано 2400 жителів України віком 18 років і старше, які мають право голосувати. Вибірка репрезентативна за статтю, віком, областю і розміром населеного пункту. Розподіл населення за областями та населеними пунктами здійснено на основі статистичних даних Центральної Виборчої Комісії (вибори до Верховної Ради 2014), розподіл населення за статтю і віком здійснено на основі даних Державного комітету статистики України станом на 1/01/2017.
- Для побудови вибірки використовувався багатоступінчастий імовірнісний вибірковий метод, а для відбору респондента - випадковий маршрут і правило останнього дня народження.
 - Перший етап: територія України була поділена на 25 адміністративних регіонів (24 області та Київ). Опитування проводилося у всіх областях України, крім окупованих територій Криму та Донбасу.
 - Другий етап: територія кожної області була поділена на сільські та міські одиниці. Населені пункти були розподілені на типи за кількістю жителів:
 - Міста з населенням понад 1 мільйон
 - Міста з населенням 500, 000-999, 000
 - Міста з населенням 100, 000-499, 000
 - Міста з населенням 50, 000-99, 000
 - Міста з населенням до 50, 000
 - Села
 - Міста і села були відібрані за методом PPS (probability proportional to size). Кількість відібраних міст/сіл у кожній області пропорційна частці населення, що живе в містах / селах певного типу в кожній області.
 - Третій етап: домогосподарства були відібрані методом випадкового маршруту, а респонденти - за правилом останнього дня народження.
- Допустима похибка не перевищує 2.0%.
- Коефіцієнт досяжності респондентів - 65.4%.
- Сума відсотків відповідей у графіках та діаграмах може не дорівнювати 100% через округлення.
- Дослідження фінансувалося [Агентством США з міжнародного розвитку \(USAID\)](#).
- У розподілі щодо політичних симпатій представлені TOP-9 партій. Кількість респондентів, що голосували за інші партії не є достатньою для достовірного аналізу.

Розподіл регіонів

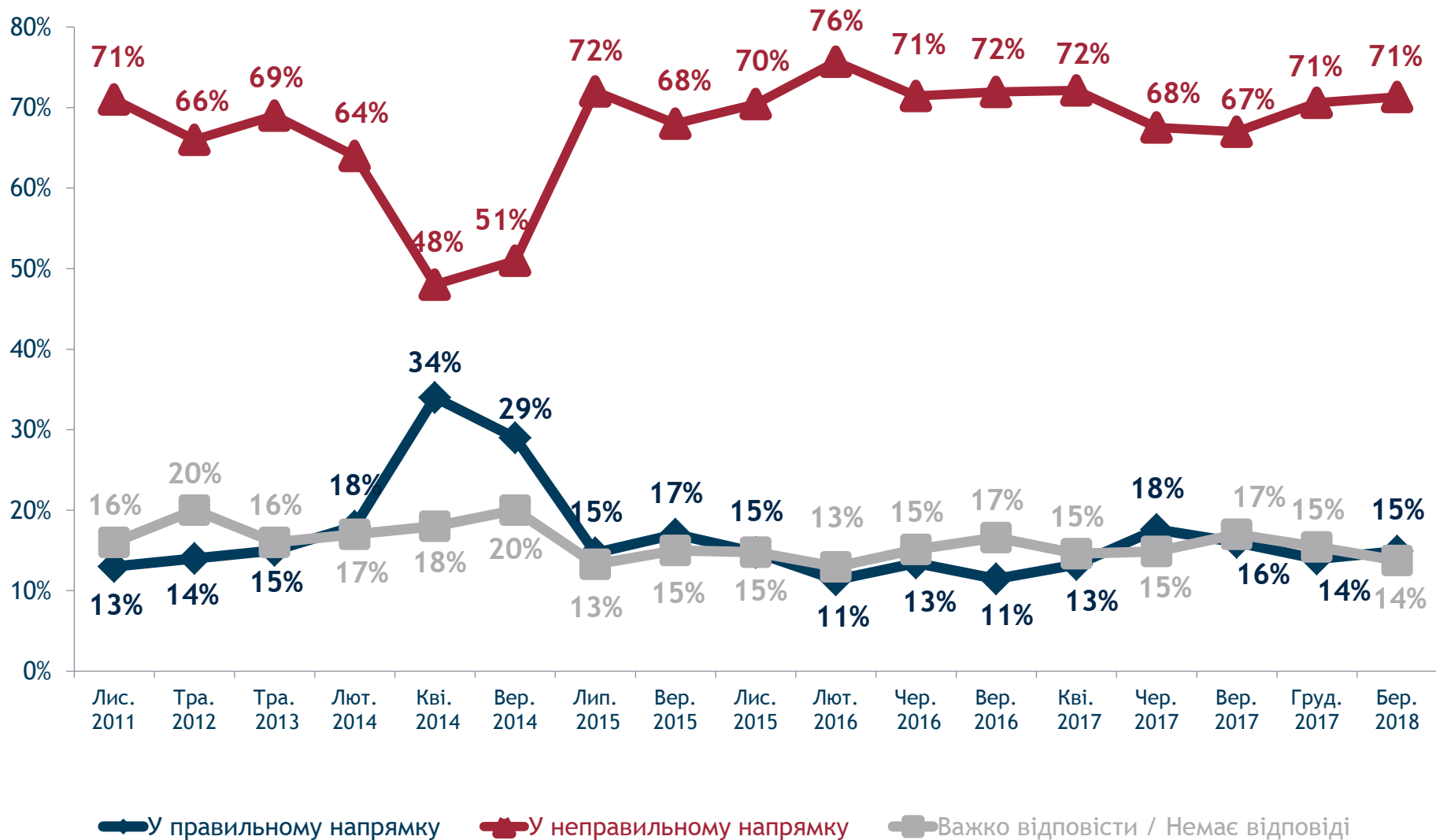


*Через російську окупацію Криму і триваючий конфлікт на Сході України, жителі Криму та контрольованих сепаратистами частин Донецької, Луганської областей не брали участі у цьому опитуванні



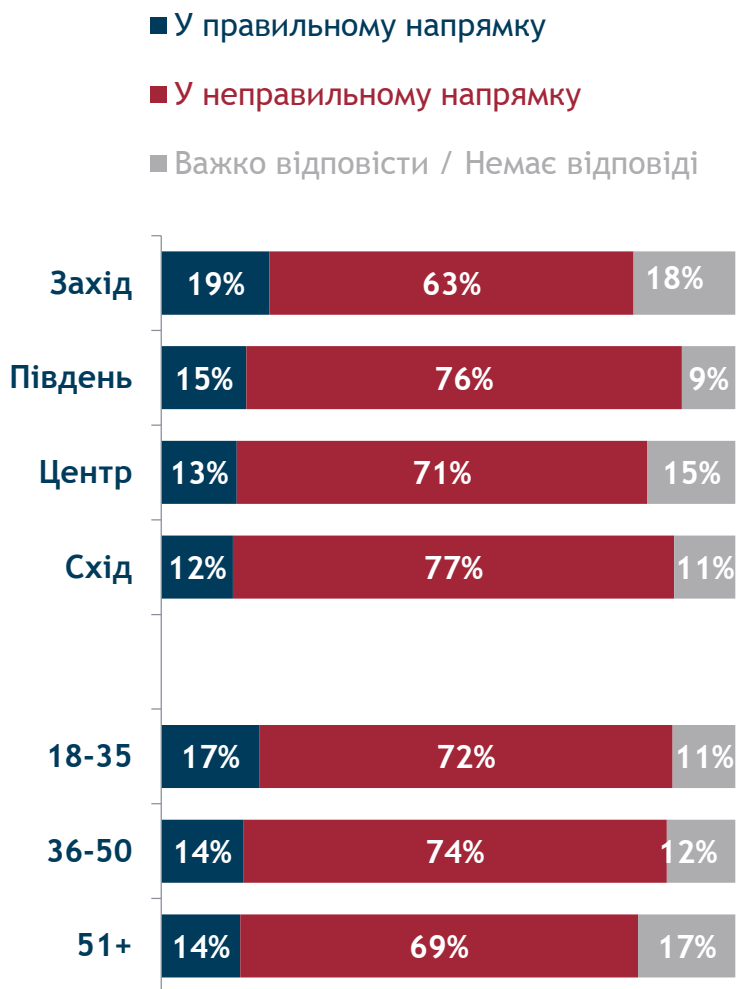
Загальні настрої

Як Ви вважаєте, загалом, справи в Україні йдуть у правильному чи неправильному напрямку?



Як Ви вважаєте, загалом, справи в Україні йдуть у правильному чи неправильному напрямку?

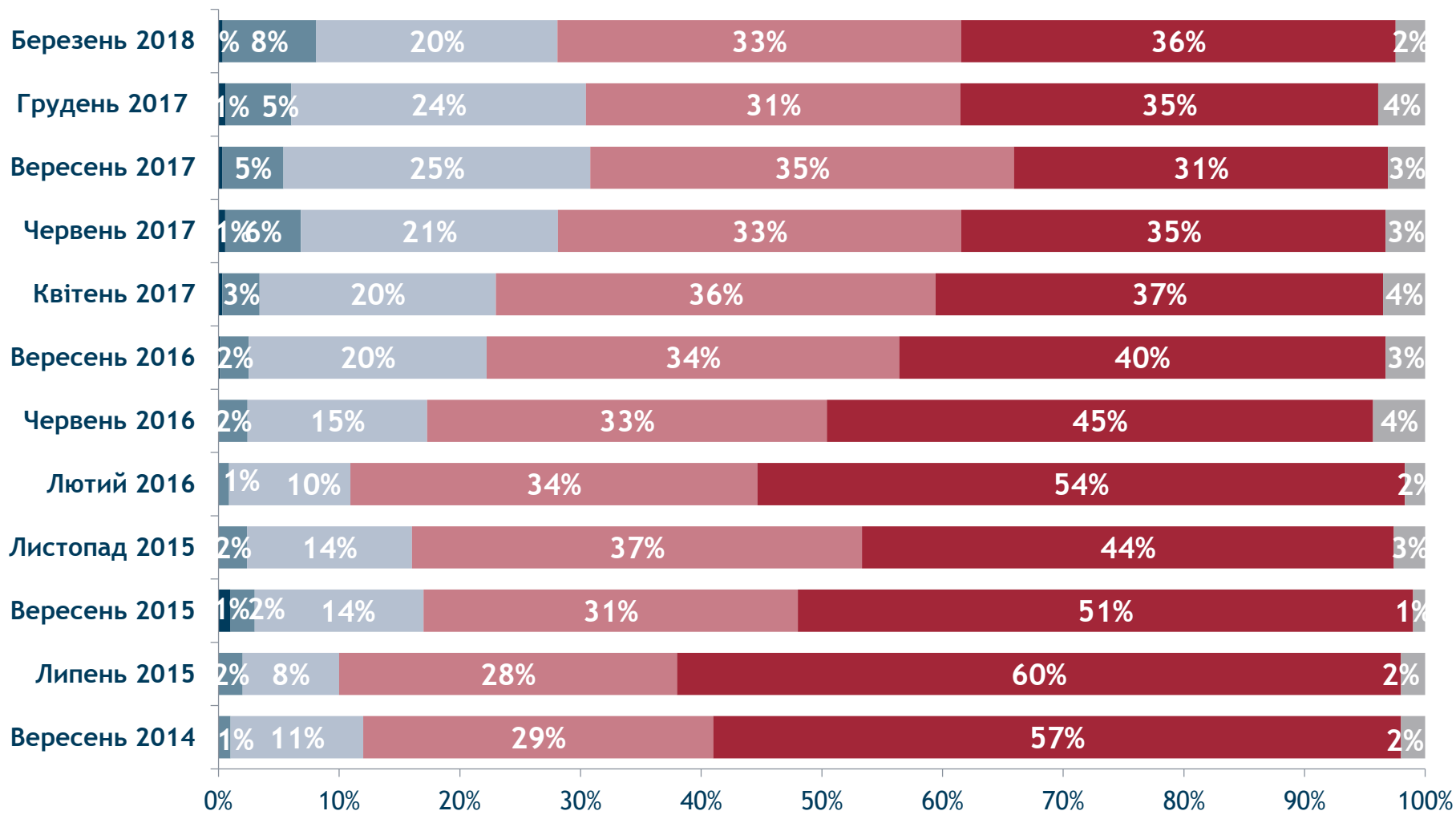
Вік, регіони



Політичні симпатії

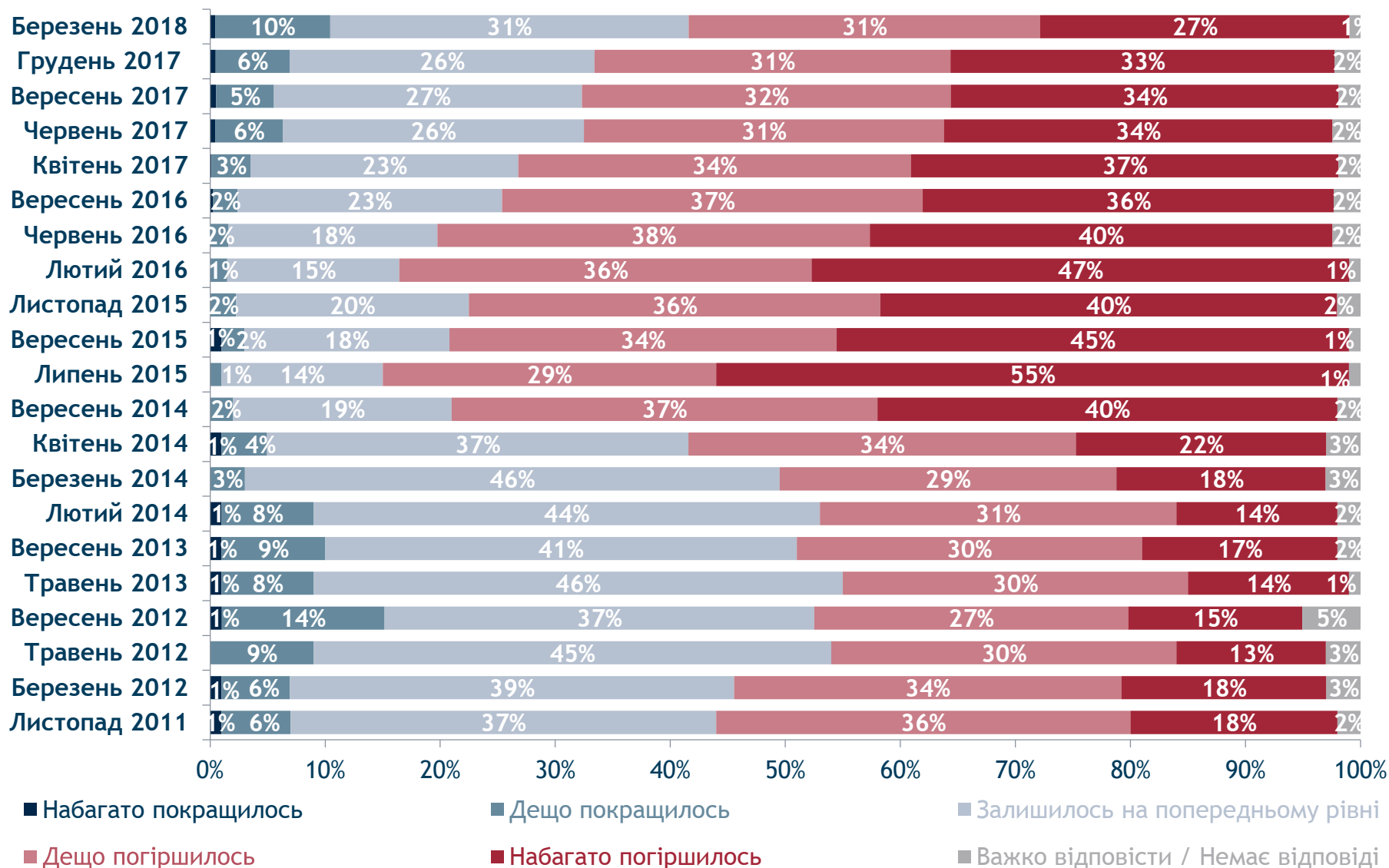


Як змінилося за останні 12 місяців економічне становище в Україні?

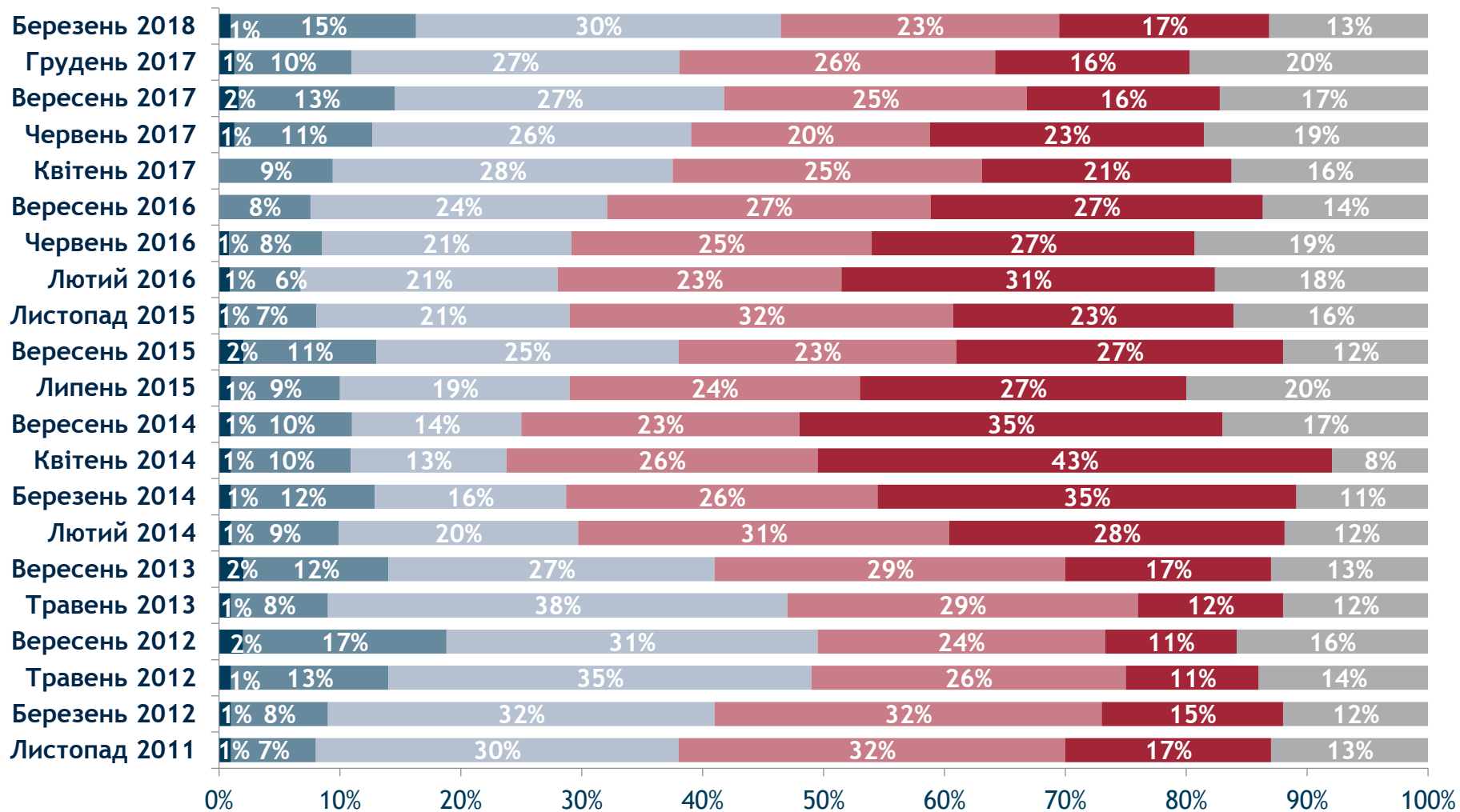


- Набагато покращилось
- Дещо покращилось
- Залишилось на попередньому рівні
- Дещо погіршилось
- Набагато погіршилось
- Важко відповісти / Немає відповіді

Як змінилося за останні 12 місяців економічне становище Вашої сім'ї?



На Вашу думку, як зміниться економічне становище в Україні в найближчі 12 місяців?



■ Набагато покращиться

■ Дещо покращиться

■ Залишиться на попередньому рівні

■ Дещо погіршиться

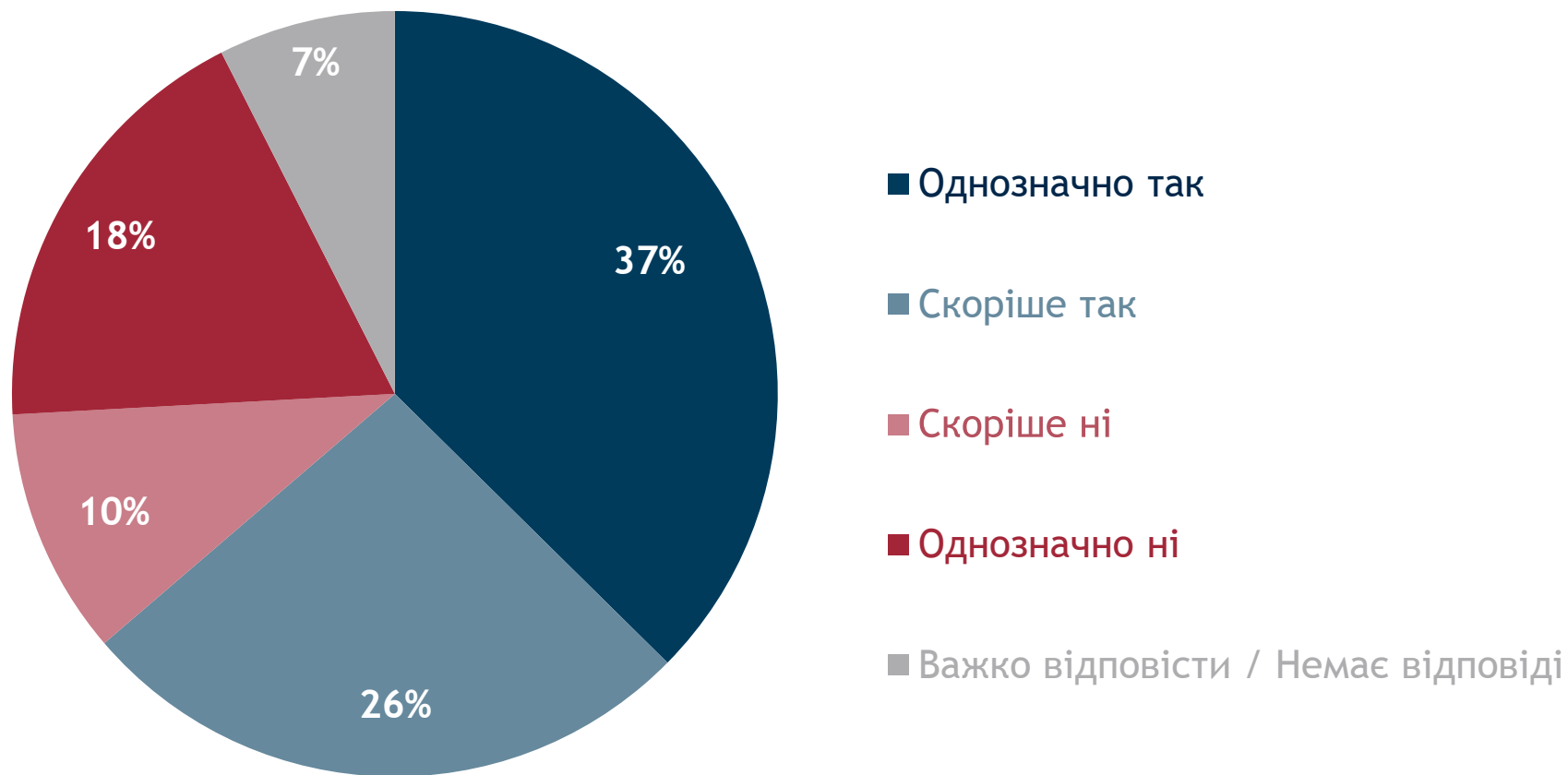
■ Набагато погіршиться

■ Важко відповісти / Немає відповіді



Електоральні настрої

Чи плануєте Ви голосувати на парламентських виборах, запланованих на жовтень 2019 року?



Чи плануєте Ви голосувати на парламентських виборах, запланованих на жовтень 2019 року?

Вік, регіони



Політичні симпатії



Якби парламентські вибори проводилися наступної неділі, а виборчий список виглядав би так, за яку політичну партію Ви би проголосували?

(Серед усіх)



Якби парламентські вибори проводилися наступної неділі, а виборчий список виглядав би так, за яку політичну партію Ви би проголосували?

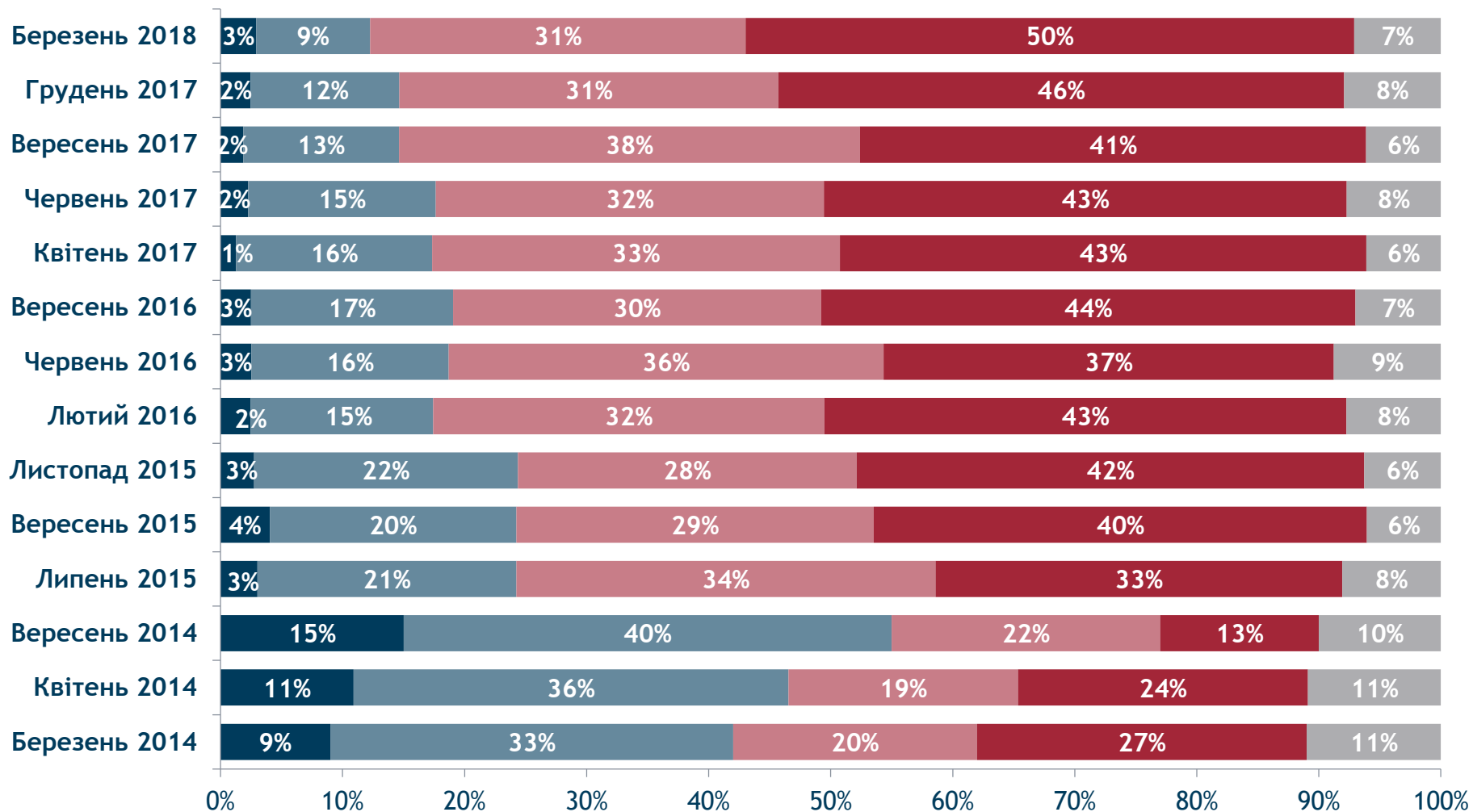
(Серед тих, хто має намір голосувати, n=1529)





Оцінка діяльності влади

Ви схвалюєте чи не схвалюєте діяльність Президента України Петра Порошенка?



■ Цілком схвалюю ■ Скоріше схвалюю ■ Скоріше не схвалюю ■ Зовсім не схвалюю ■ Важко відповісти/Немає відповіді

Ви схвалюєте чи не схвалюєте діяльність Президента України Петра Порошенка?

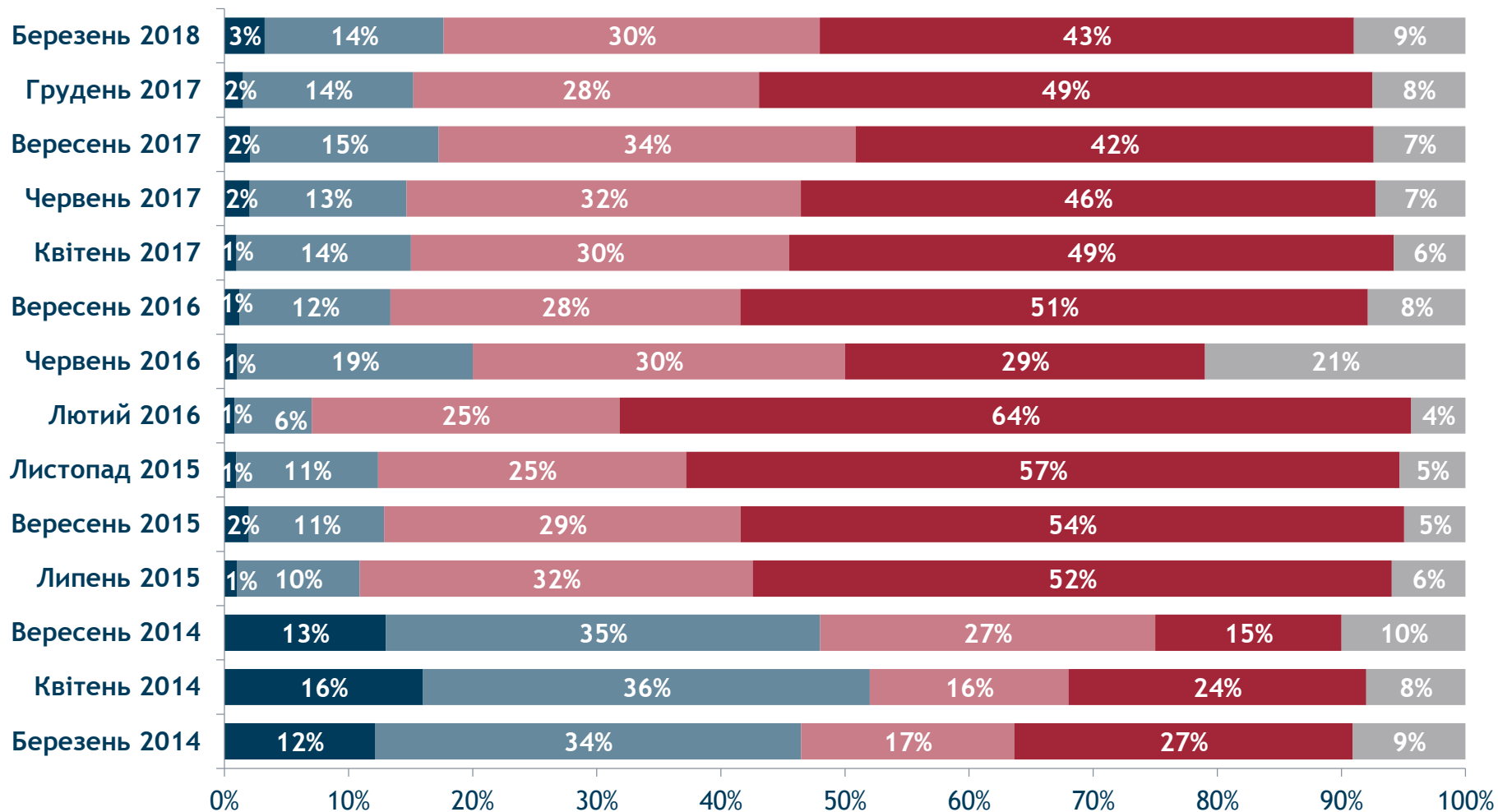
Вік, регіони



Політичні симпатії



Ви схвалюєте чи не схвалюєте діяльність Кабінету Міністрів під керівництвом Володимира Гройсмана?*



■ Цілком схвалюю ■ Скоріше схвалюю ■ Скоріше не схвалюю ■ Зовсім не схвалюю ■ Важко відповісти/Немає відповіді

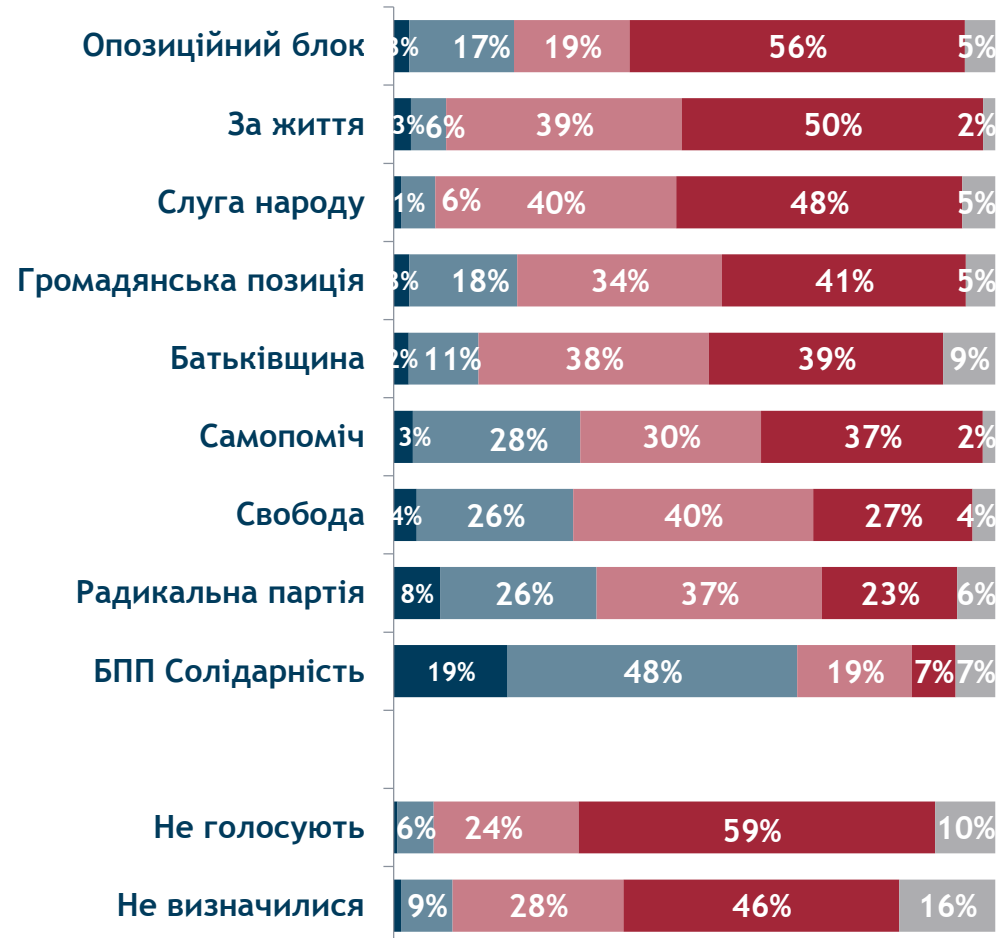
* До квітня 2016 року Кабінет Міністрів України очолював А. Яценюк

Ви схвалюєте чи не схвалюєте діяльність Кабінету Міністрів під керівництвом Володимира Гройсмана?

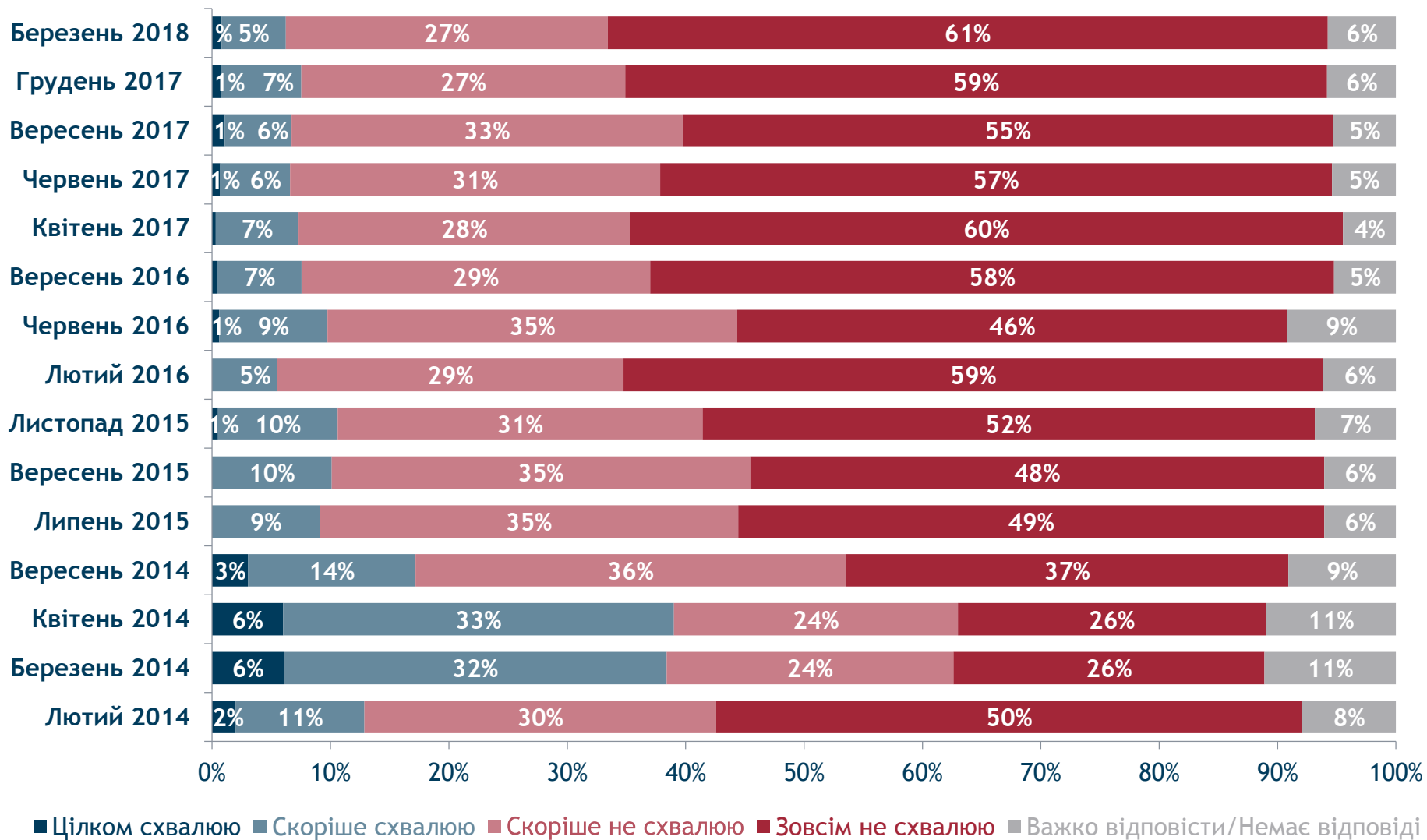
Вік, регіони



Політичні симпатії



Ви схвалюєте чи не схвалюєте діяльність Верховної Ради України?

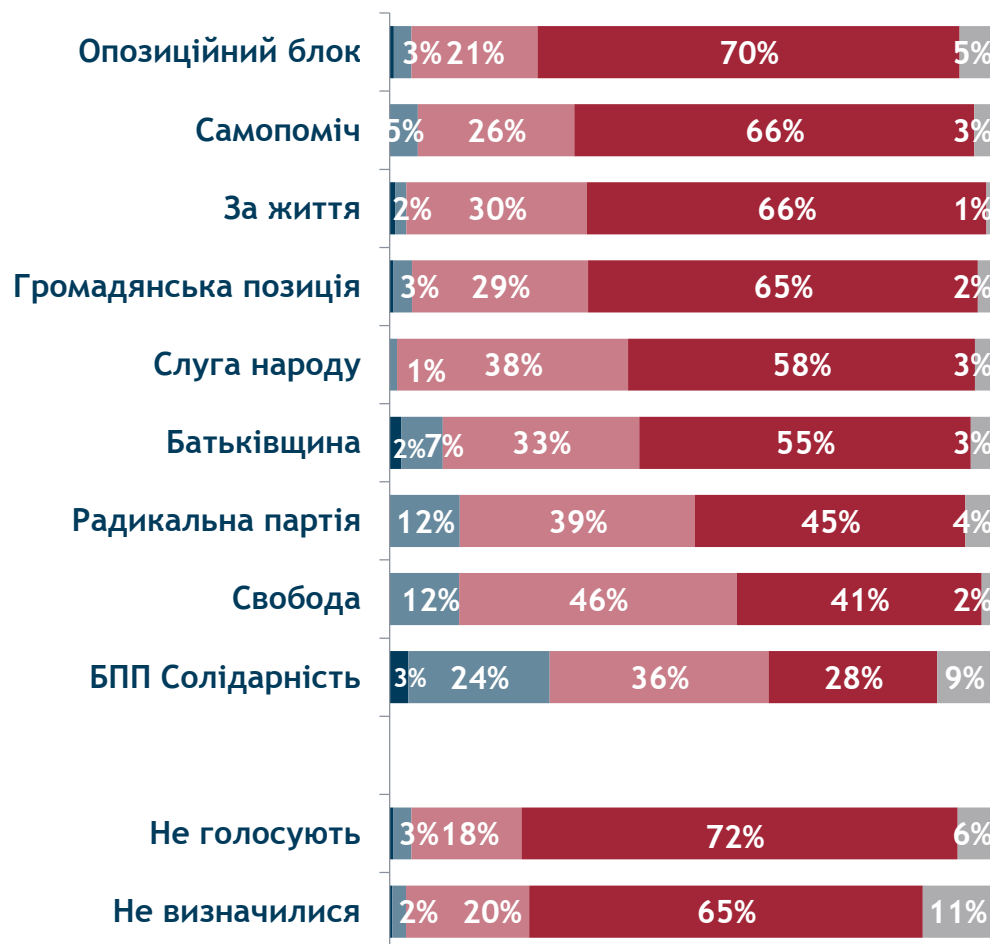


Ви схвалюєте чи не схвалюєте діяльність Верховної Ради України?

Вік, регіони



Політичні симпатії



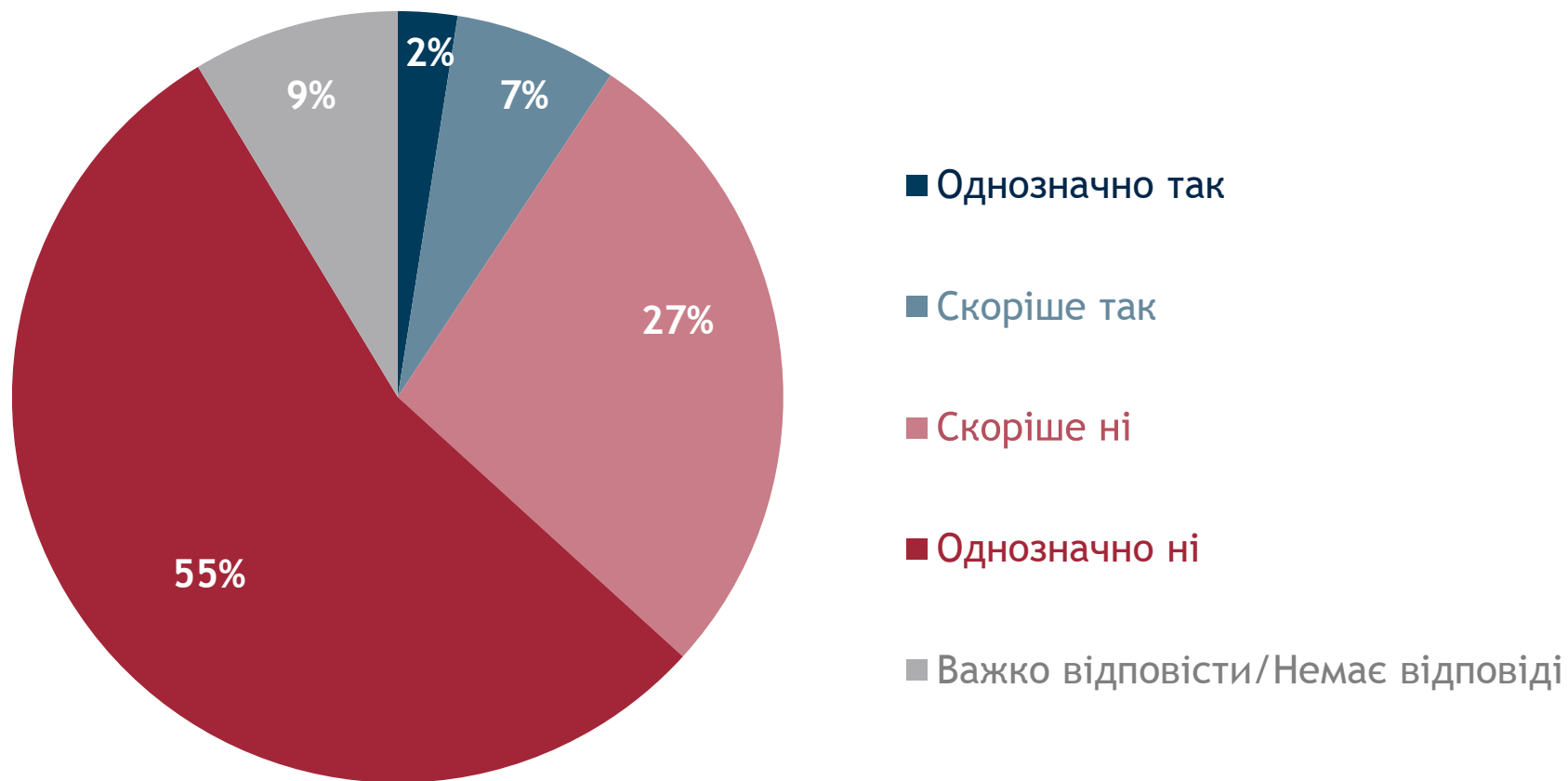


Ставлення до реформ

На вашу думку, хто, перш за все, відповідальний за такі реформи?



На Вашу думку, чи є судова система України політично незалежною?



Якщо Україна не впроваджуватиме антикорупційних реформ, таких як створення антикорупційного суду, якими мають бути кроки міжнародного співтовариства?

НЕ БІЛЬШЕ ДВОХ ВІДПОВІДЕЙ



Якщо Україна не впроваджуватиме антикорупційних реформ, таких як створення антикорупційного суду, якими мають бути кроки міжнародного співтовариства?

НЕ БІЛЬШЕ ДВОХ ВІДПОВІДЕЙ

	18-35	36-50	51+	Захід	Центр	Південь	Схід
Вони повинні ввести санкції проти українських політиків чи посадових осіб, відповідальних за відсутність реформ	47%	45%	47%	57%	46%	36%	47%
Міжнародний валютний фонд (МВФ) не повинен продовжувати надання позики Україні	20%	22%	22%	19%	22%	28%	13%
Вони повинні скоротити фінансову допомогу Україні	15%	20%	16%	15%	15%	25%	10%
Вони повинні висловити свою глибоку стурбованість	16%	11%	12%	12%	12%	13%	16%
Вони нічого не повинні робити	7%	7%	6%	4%	7%	6%	11%
ЄС має скасувати безвізовий режим з Україною	5%	5%	3%	3%	5%	4%	3%
Інше	6%	6%	4%	3%	5%	5%	7%
Важко відповісти / Немає відповіді	16%	15%	20%	18%	17%	19%	16%

Якщо Україна не впроваджуватиме антикорупційних реформ, таких як створення антикорупційного суду, якими мають бути кроки міжнародного співтовариства?

НЕ БІЛЬШЕ ДВОХ ВІДПОВІДЕЙ

	Батьківщина	БПП Солідарність	Громадянська позиція	За життя	Самопоміч	Опозиційний блок	Радикальна партія	Свобода	Слуга народу	Не голосують	Не визначилися
Вони повинні ввести санкції проти українських політиків чи посадових осіб, відповідальних за відсутність реформ	54%	46%	54%	42%	63%	38%	42%	44%	62%	42%	41%
Міжнародний валютний фонд (МВФ) не повинен продовжувати надання позики Україні	17%	15%	28%	24%	24%	26%	17%	24%	13%	24%	17%
Вони повинні скоротити фінансову допомогу Україні	17%	11%	20%	9%	23%	18%	21%	18%	16%	17%	16%
Вони повинні висловити свою глибоку стурбованість	13%	15%	14%	15%	10%	13%	16%	25%	12%	11%	11%
Вони нічого не повинні робити	5%	11%	2%	10%	5%	9%	7%	2%	3%	8%	7%
ЄС має скасувати безвізовий режим з Україною	5%	1%	3%	2%	3%	5%	1%	11%	3%	5%	3%
Інше	3%	5%	2%	10%	4%	3%	2%	4%	4%	5%	4%
Важко відповісти / Немає відповіді	16%	20%	15%	14%	5%	18%	21%	13%	21%	19%	26%

Наскільки Ви погоджуєтесь з такими твердженнями щодо можливих наслідків корупції?

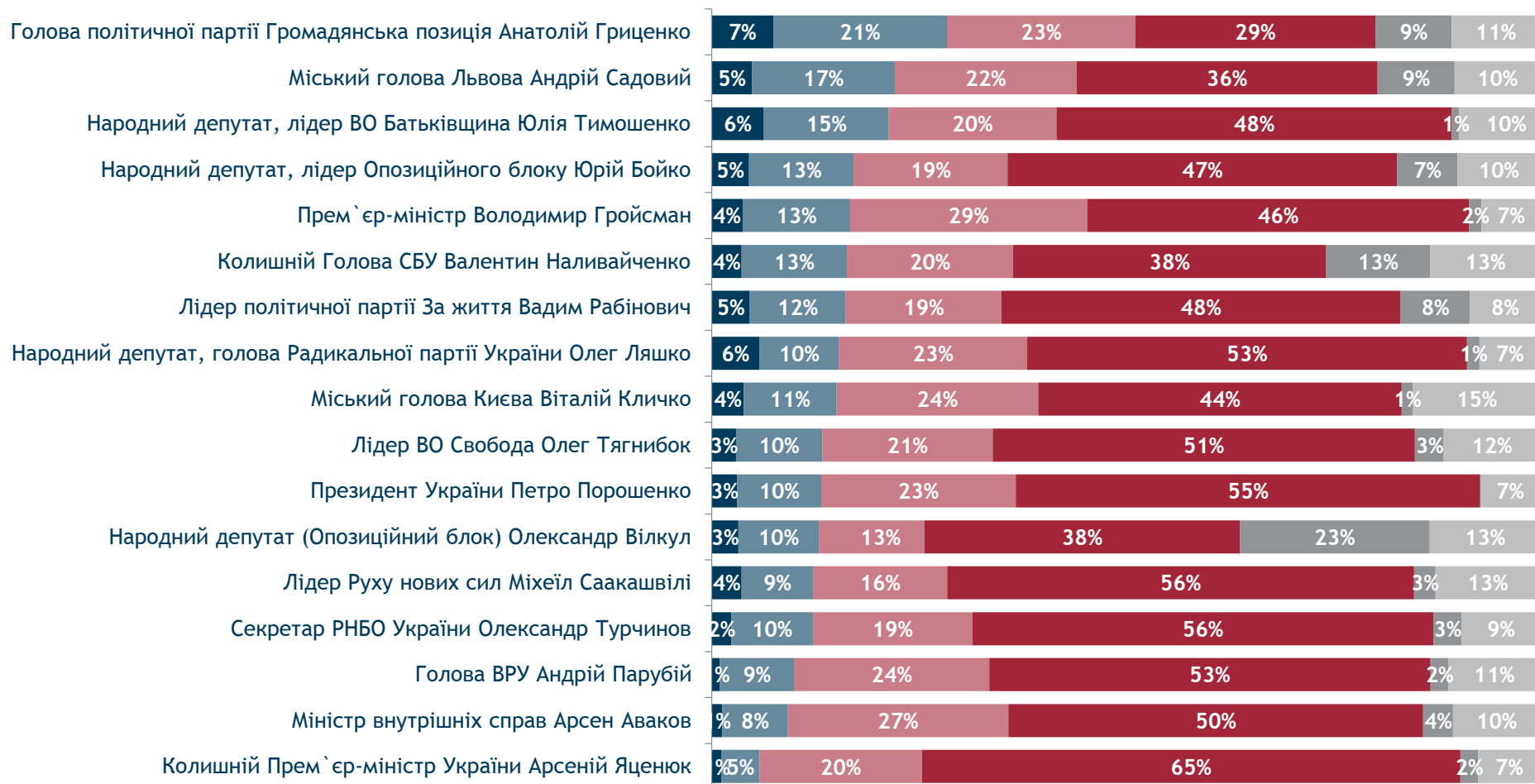


■ Повністю згоден
 ■ Швидше згоден
 ■ Швидше незгоден
 ■ Зовсім незгоден
 ■ Важко відповісти/Немає відповіді



Ставлення до політиків

Яким є Ваше ставлення до таких українських політиків та представників української влади?



■ Дуже позитивне
■ Зовсім негативне

■ Скоріше позитивне
■ Не чув про нього/неї

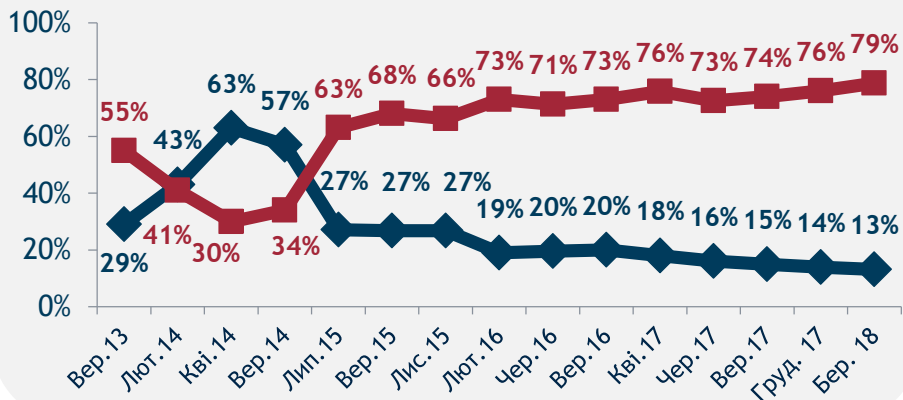
■ Скоріше негативне
■ Важко відповісти/Немає відповіді

Яким є Ваше ставлення до таких українських політиків та представників української влади?

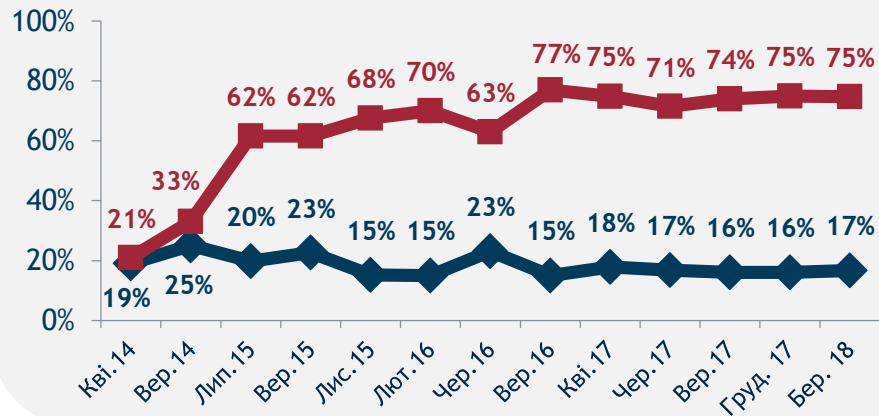
— Позитивне

— Негативне

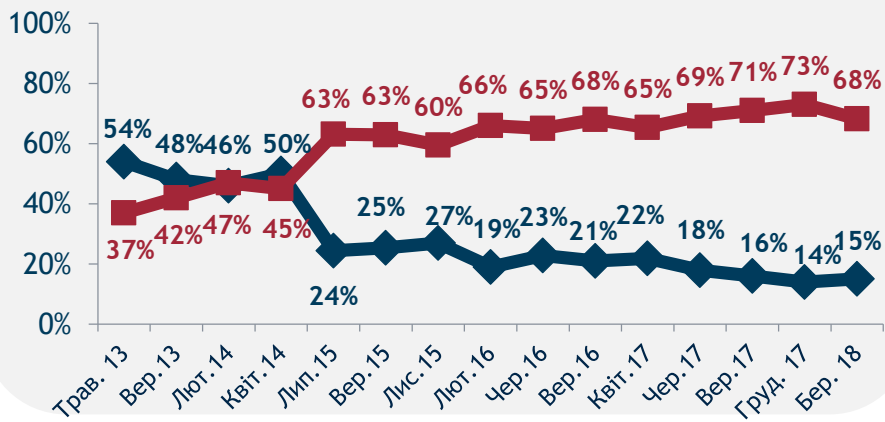
Петро Порошенко



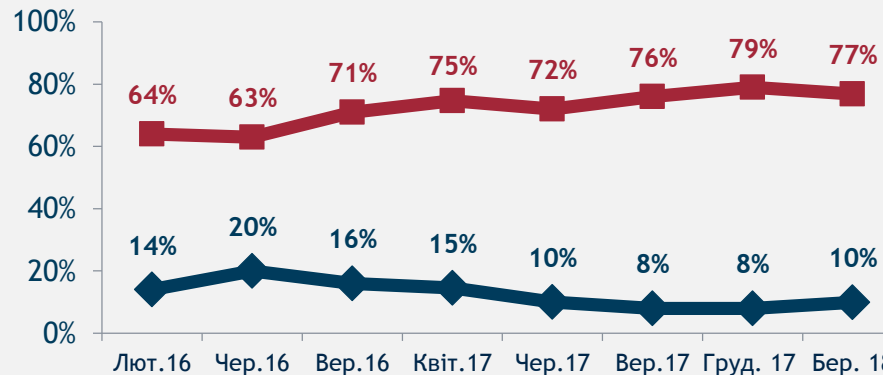
Володимир Гройсман



Віталій Кличко

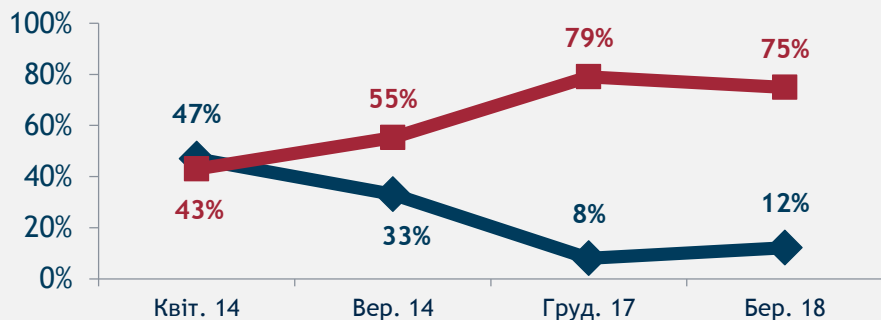


Андрій Парубій

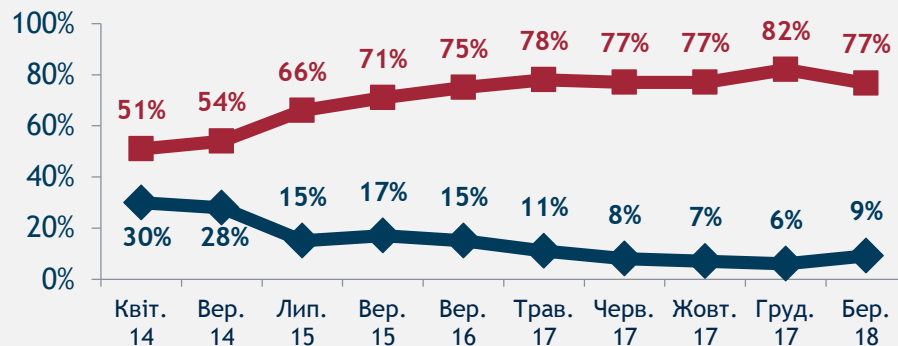


Яким є Ваше ставлення до таких українських політиків та представників української влади?

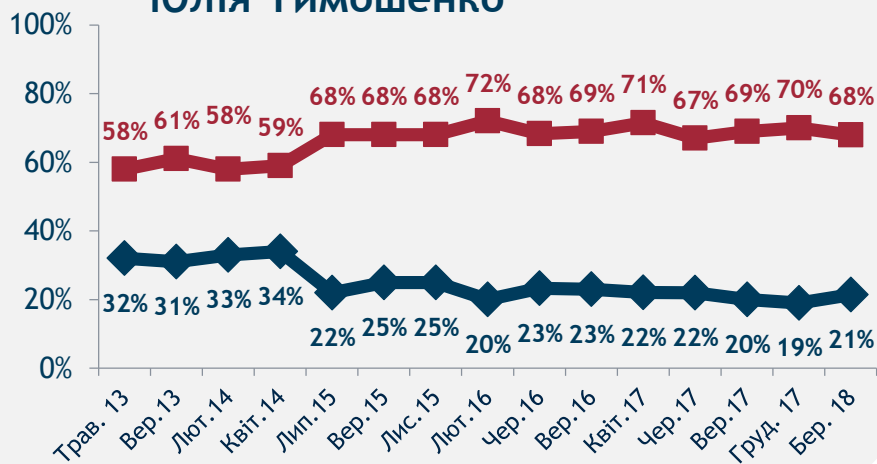
Олександр Турчинов



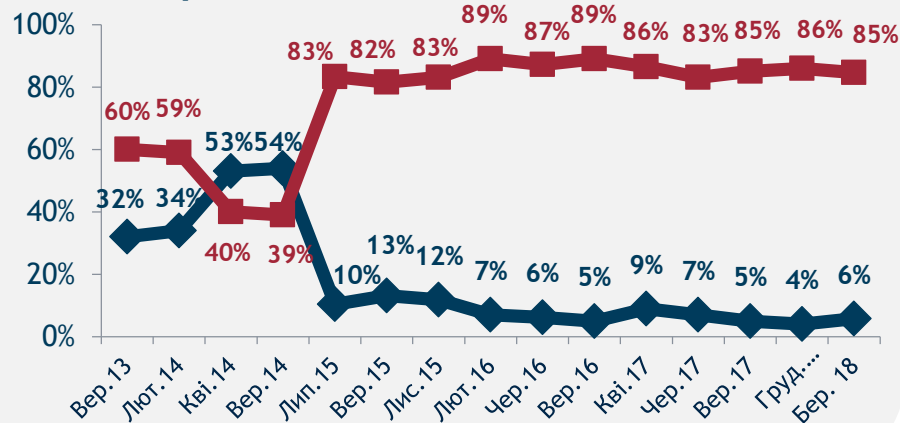
Арсен Аваков



Юлія Тимошенко



Арсеній Яценюк

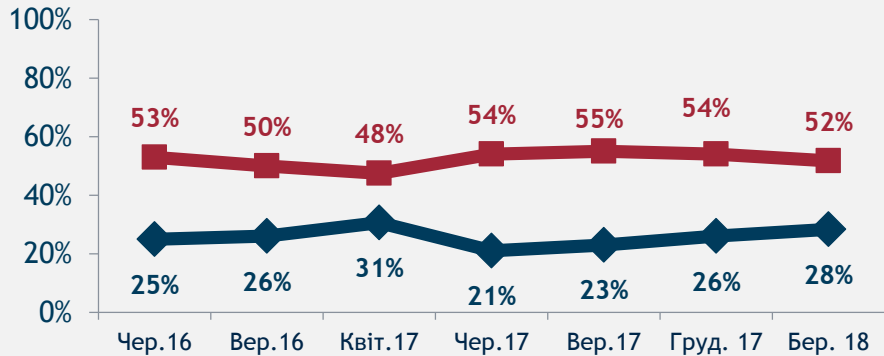


Яким є Ваше ставлення до таких українських політиків та представників української влади?

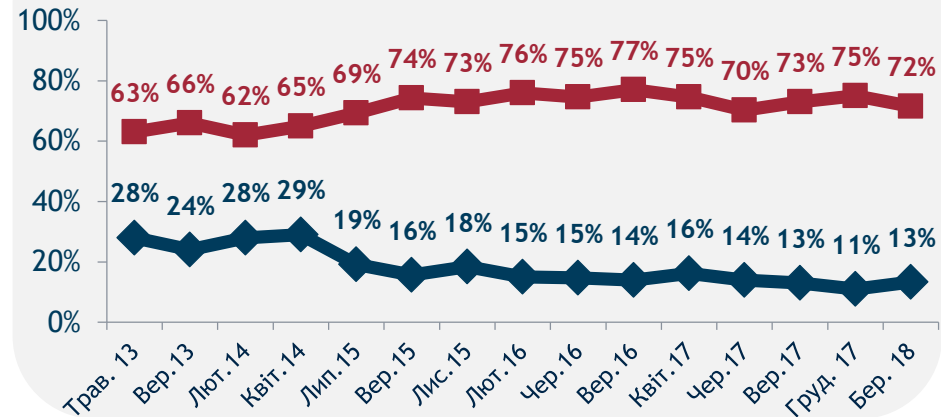
— Позитивне

— Негативне

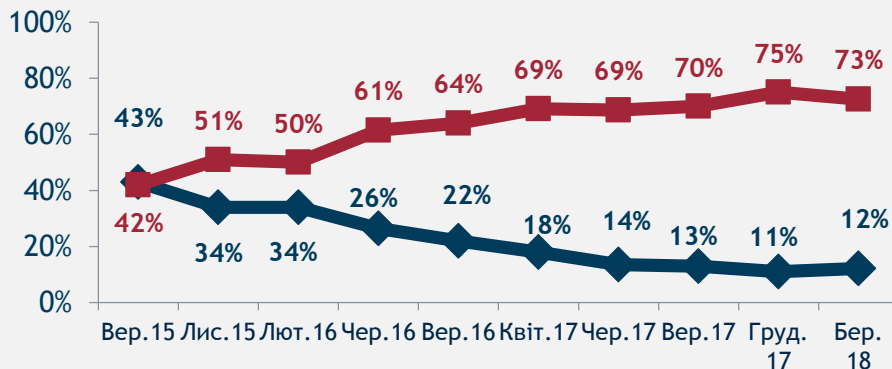
Анатолій Гриценко



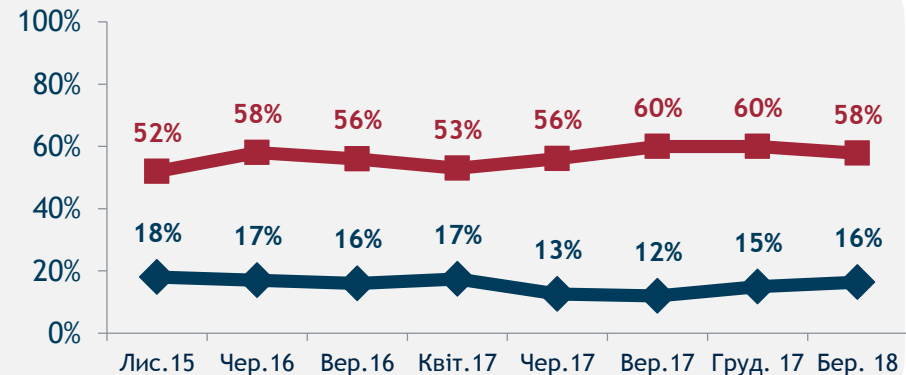
Олег Тягнибок



Міхеїл Саакашвілі



Валентин Наливайченко

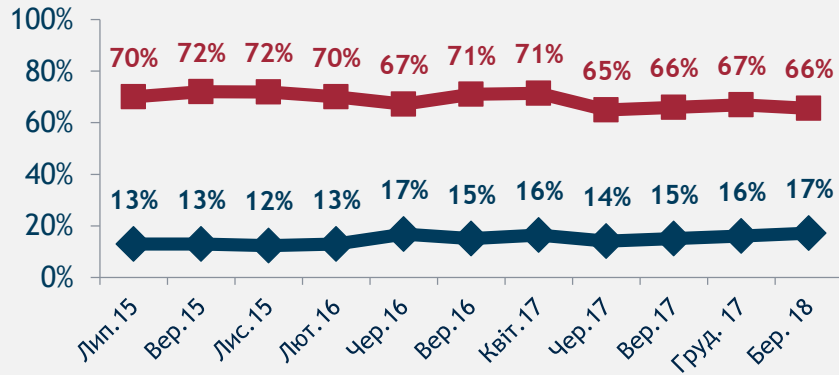


Яким є Ваше ставлення до таких українських політиків та представників української влади?

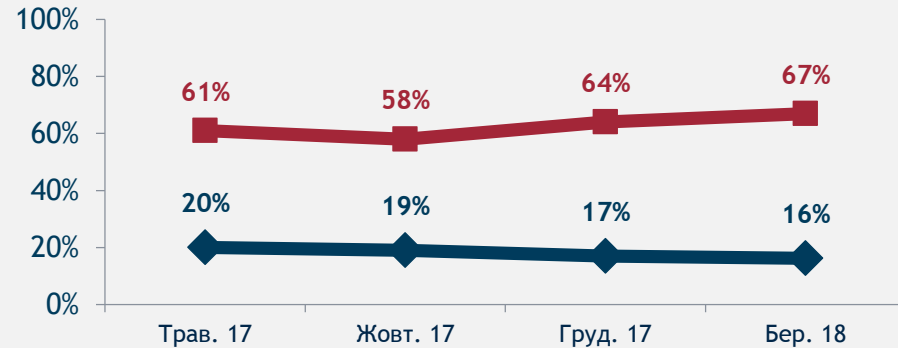
— Позитивне

— Негативне

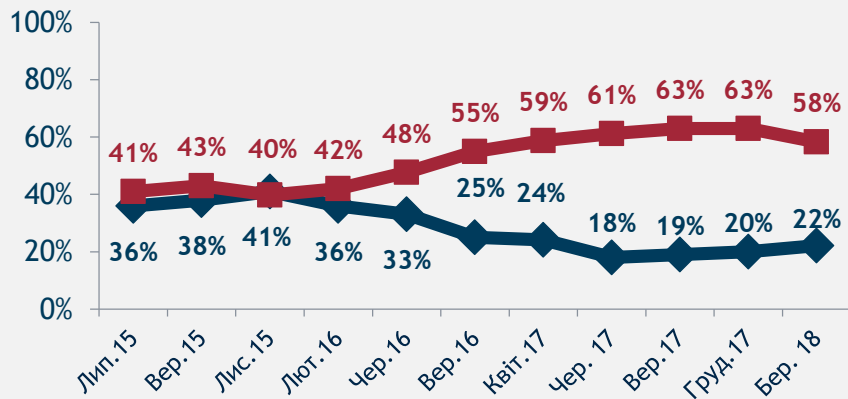
Юрій Бойко



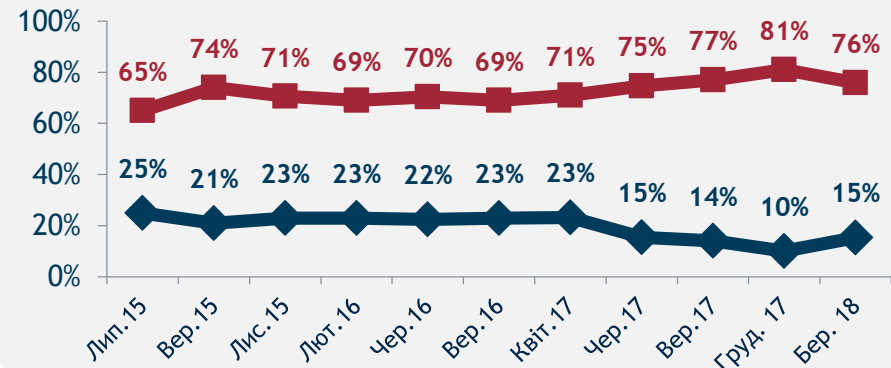
Вадим Рабінович



Андрій Садовий



Олег Ляшко





Проблеми

Будь ласка, скажіть, які ТРИ проблеми з перелічених є найважливішими для України?



Будь ласка, скажіть, які ТРИ проблеми з перелічених є найважливішими для України?

	18-35	36-50	51+	Захід	Центр	Південь	Схід
Військові дії на Донбасі	41%	42%	41%	42%	41%	38%	46%
Корупція в державних органах	39%	42%	40%	44%	40%	33%	42%
Ріст цін	29%	25%	27%	33%	26%	25%	23%
Тарифи/внески на житлово-комунальні послуги	23%	24%	28%	19%	22%	32%	34%
Безробіття	27%	26%	19%	26%	20%	23%	27%
Система охорони здоров`я / Медицина	15%	19%	23%	17%	22%	19%	21%
Некомпетентність влади	17%	16%	13%	13%	16%	15%	14%
Політична нестабільність	13%	15%	11%	12%	13%	13%	12%
Падіння курсу гривні	16%	9%	9%	12%	10%	14%	8%
Низький рівень виробництва	10%	13%	10%	10%	11%	12%	11%
Соціальний захист бідних	5%	8%	15%	11%	9%	13%	7%
Відносини з Росією	12%	10%	8%	9%	9%	12%	9%
Злочинність	8%	10%	7%	7%	10%	7%	7%
Затримка зарплат/пенсій	7%	3%	6%	6%	6%	6%	4%
Екологія	9%	5%	3%	6%	6%	4%	6%
Російська присутність в Криму	4%	4%	5%	5%	6%	2%	3%
Права власності на землю	2%	3%	3%	2%	2%	3%	1%
Нестача/ймовірність відключення газу, електроенергії, води	3%	2%	2%	1%	2%	2%	3%
Статус російської мови	1%	3%	2%	1%	1%	3%	3%
Інше	2%	2%	4%	3%	3%	3%	2%
Важко відповісти / Немає відповіді	1%	2%	2%	2%	2%	1%	1%

Будь ласка, скажіть, які ТРИ проблеми з перелічених є найважливішими для Вас особисто?



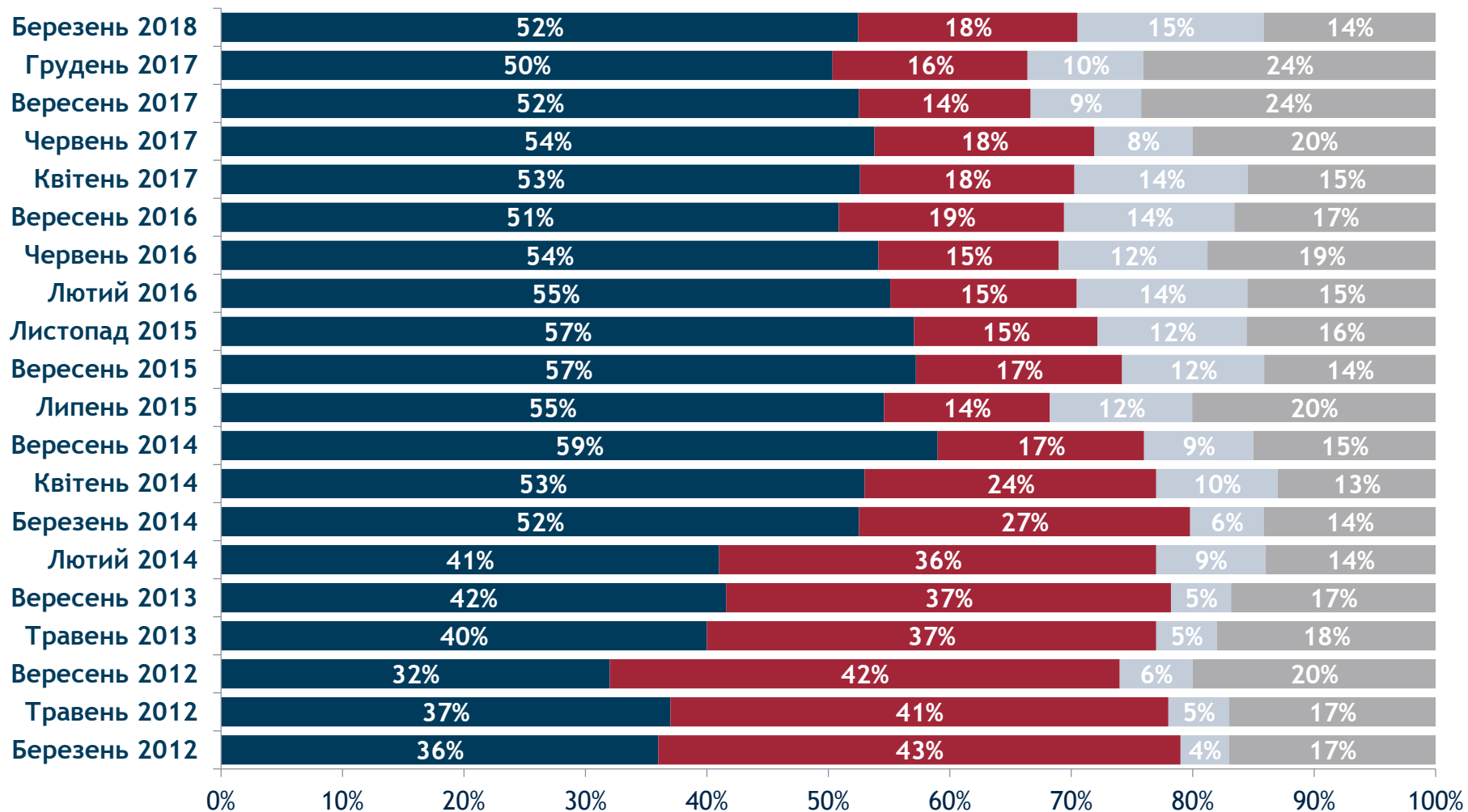
Будь ласка, скажіть, які ТРИ проблеми з перелічених є найважливішими для Вас особисто?

	18-35	36-50	51+	Захід	Центр	Схід	Південь
Ріст цін	44%	38%	42%	49%	39%	40%	37%
Тарифи/внески на житлово-комунальні послуги	34%	39%	41%	28%	31%	50%	53%
Військові дії на Донбасі	26%	26%	24%	25%	29%	20%	28%
Корупція в державних органах	22%	29%	24%	25%	29%	19%	24%
Система охорони здоров`я / Медицина	16%	25%	27%	20%	22%	24%	28%
Безробіття	30%	23%	14%	26%	18%	22%	20%
Падіння курсу гривні	20%	15%	11%	14%	12%	20%	11%
Некомпетентність влади	13%	16%	12%	14%	14%	12%	12%
Соціальний захист бідних	7%	10%	16%	13%	10%	14%	9%
Політична нестабільність	11%	9%	9%	9%	10%	8%	11%
Низький рівень виробництва	8%	8%	8%	9%	6%	10%	7%
Затримка зарплат/пенсій	8%	6%	8%	9%	7%	6%	7%
Злочинність	7%	8%	5%	5%	8%	7%	7%
Екологія	7%	6%	4%	7%	6%	3%	7%
Відносини з Росією	6%	5%	4%	6%	4%	5%	6%
Російська присутність в Криму	3%	5%	2%	4%	4%	2%	2%
Права власності на землю	3%	3%	3%	2%	3%	3%	3%
Статус російської мови	2%	4%	2%	1%	1%	4%	4%
Нестача/ймовірність відключення газу, електроенергії, води	2%	2%	2%	1%	2%	2%	2%
Інше	2%	2%	5%	3%	3%	4%	3%
Важко відповісти / Немає відповіді	2%	2%	2%	2%	3%	2%	0%



Ціннісні орієнтації. Зовнішньополітичні симпатії

Якби Україна могла стати членом тільки одного міжнародного економічного союзу, це слід було би зробити з:



■ Європейським Союзом ■ Митним союзом Росії, Білорусі та Казахстану ■ Інша відповідь ■ Важко відповісти/Немає відповіді

Якби Україна могла стати членом тільки одного міжнародного економічного союзу, це слід було би зробити з:

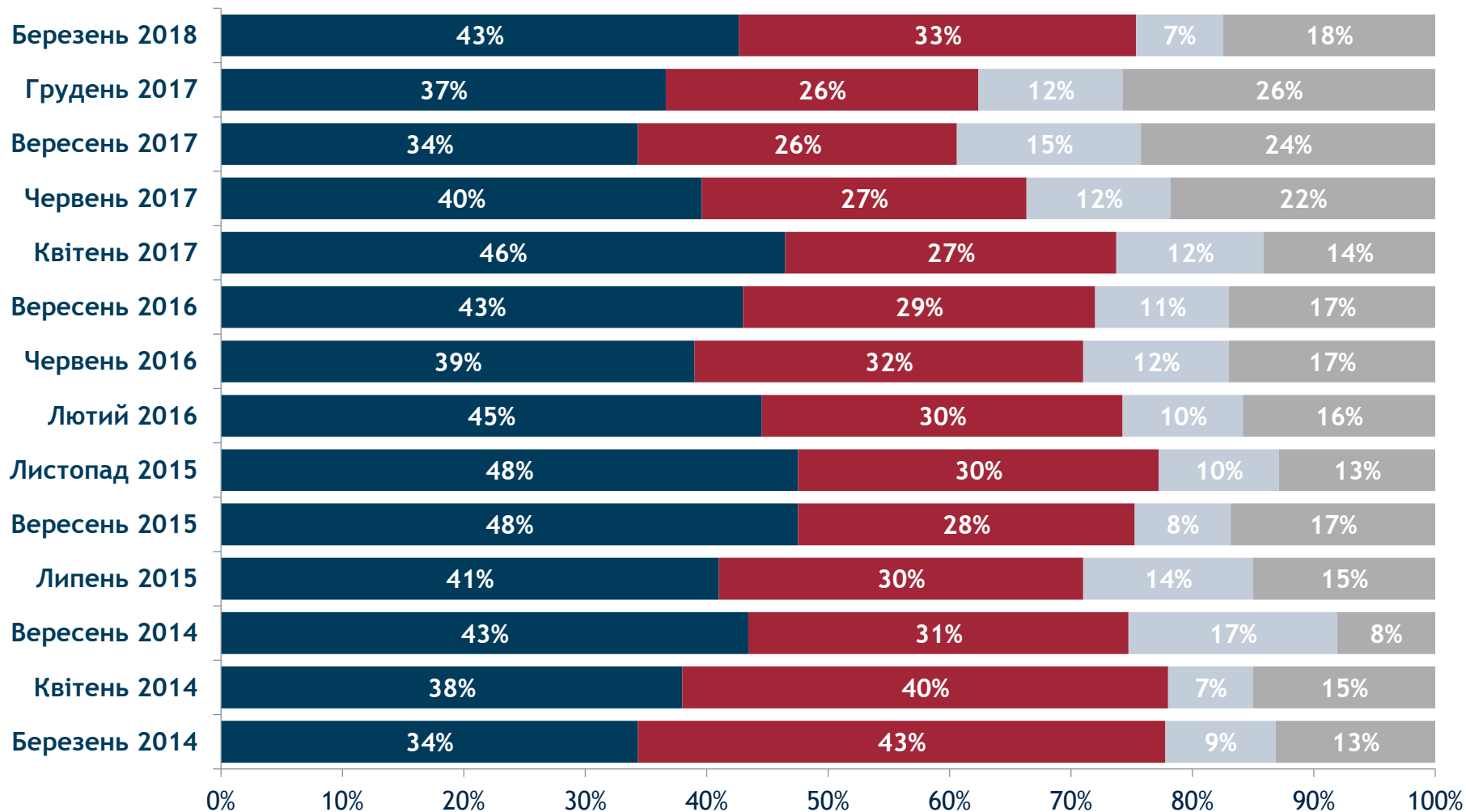
Вік, регіони



Політичні симпатії



Якби сьогодні проводився референдум про вступ України в НАТО, як би Ви проголосували?



■ За вступ України в НАТО
 ■ Проти вступу України в НАТО
 ■ Не голосуватиму
 ■ Важко відповісти/Немає відповіді

Якби сьогодні проводився референдум про вступ України в НАТО, як би Ви проголосували?

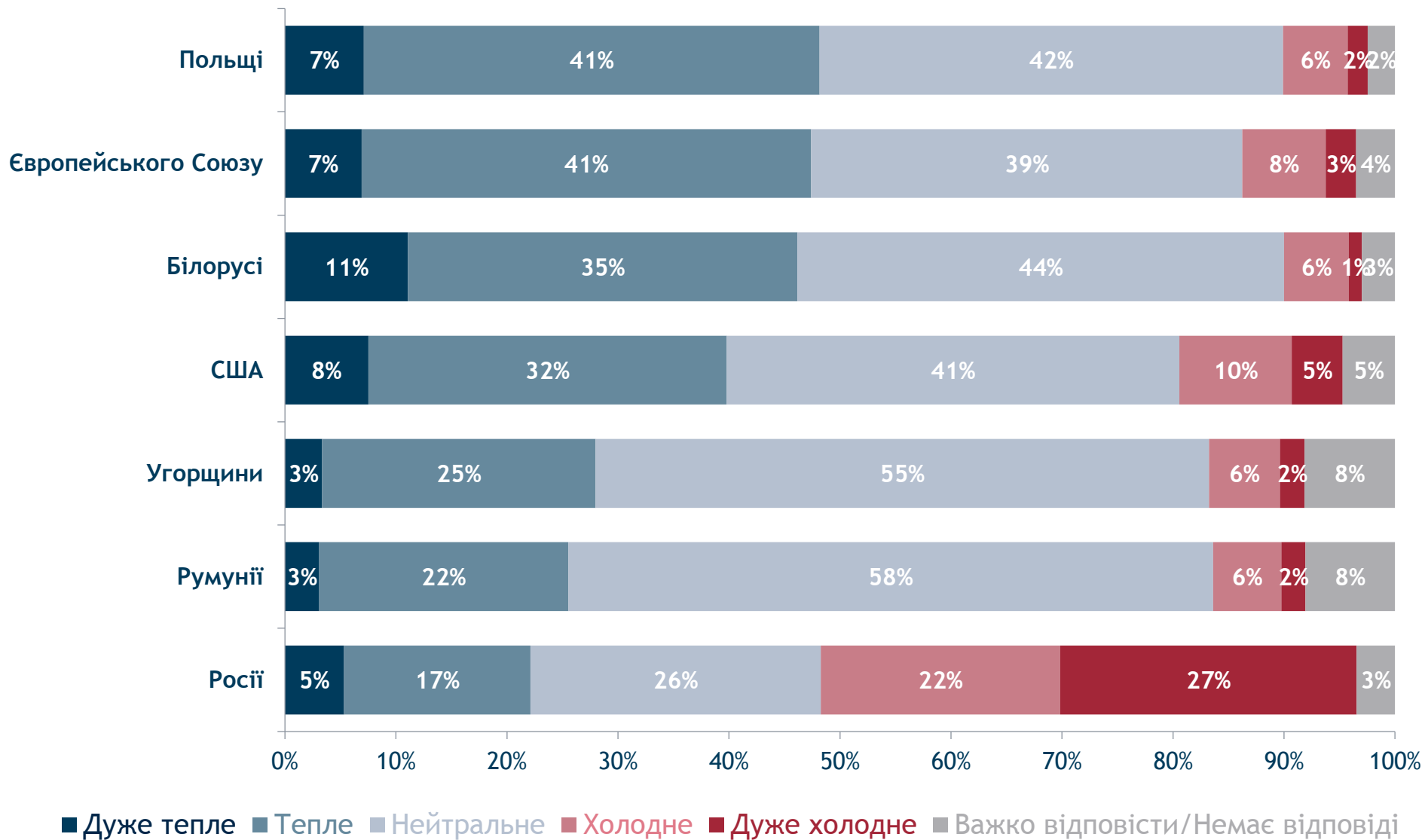
Вік, регіони



Політичні симпатії



Як би Ви оцінили своє ставлення до таких країн?

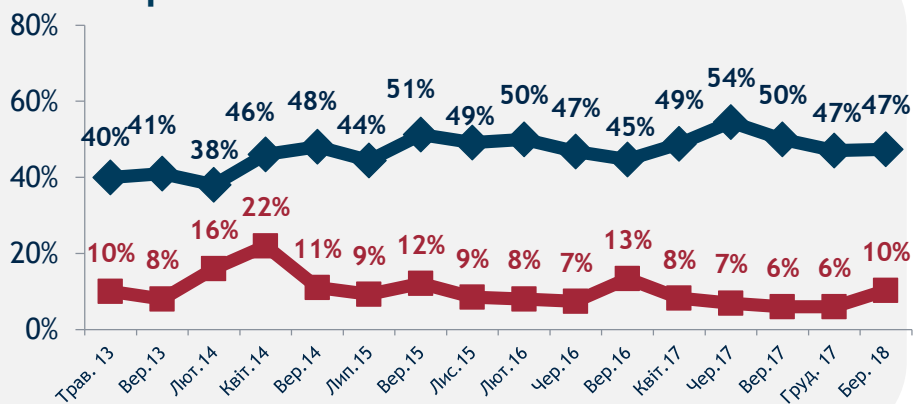


Як би Ви оцінили своє ставлення до таких країн?

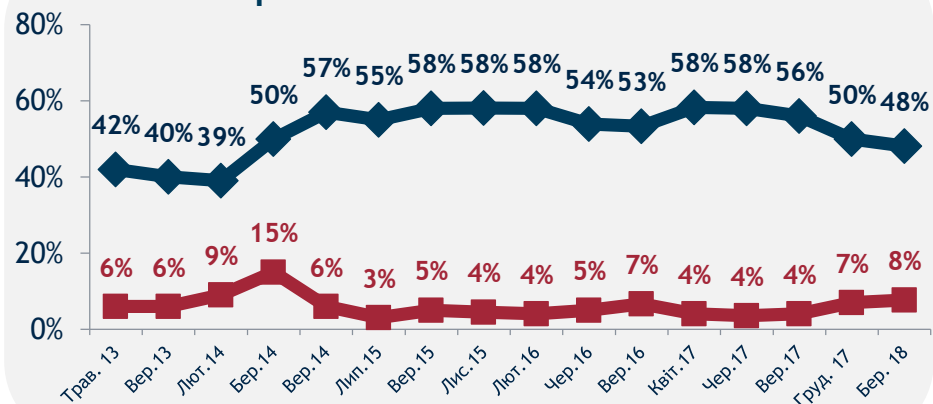
— Тепле

— Холодне

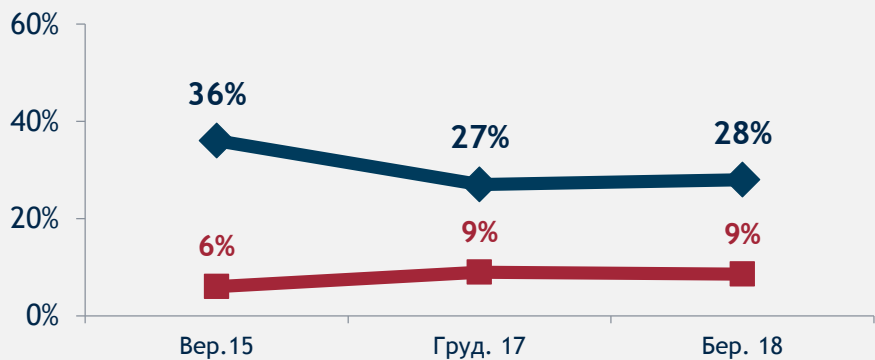
Європейський Союз



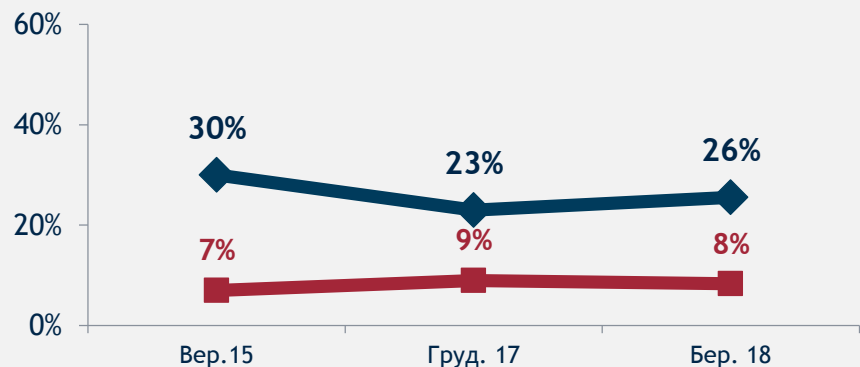
Польща



Угорщина



Румунія

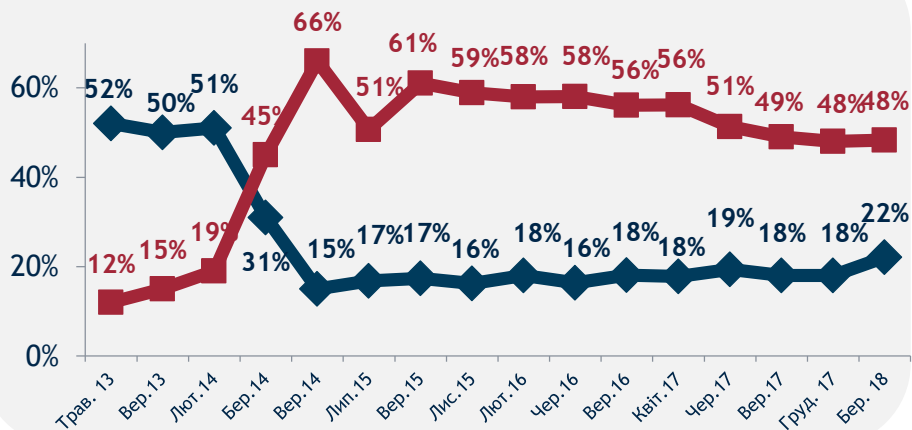


Як би Ви оцінили своє ставлення до таких країн?

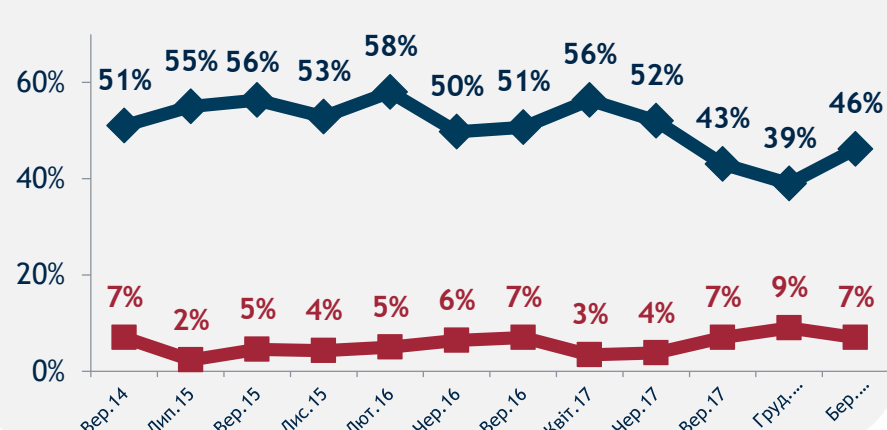
◆ Тепле

■ Холодне

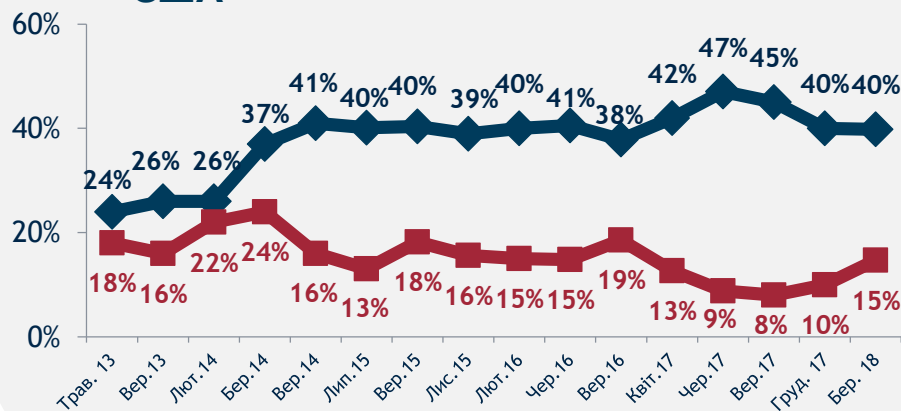
Росія



Білорусь



США

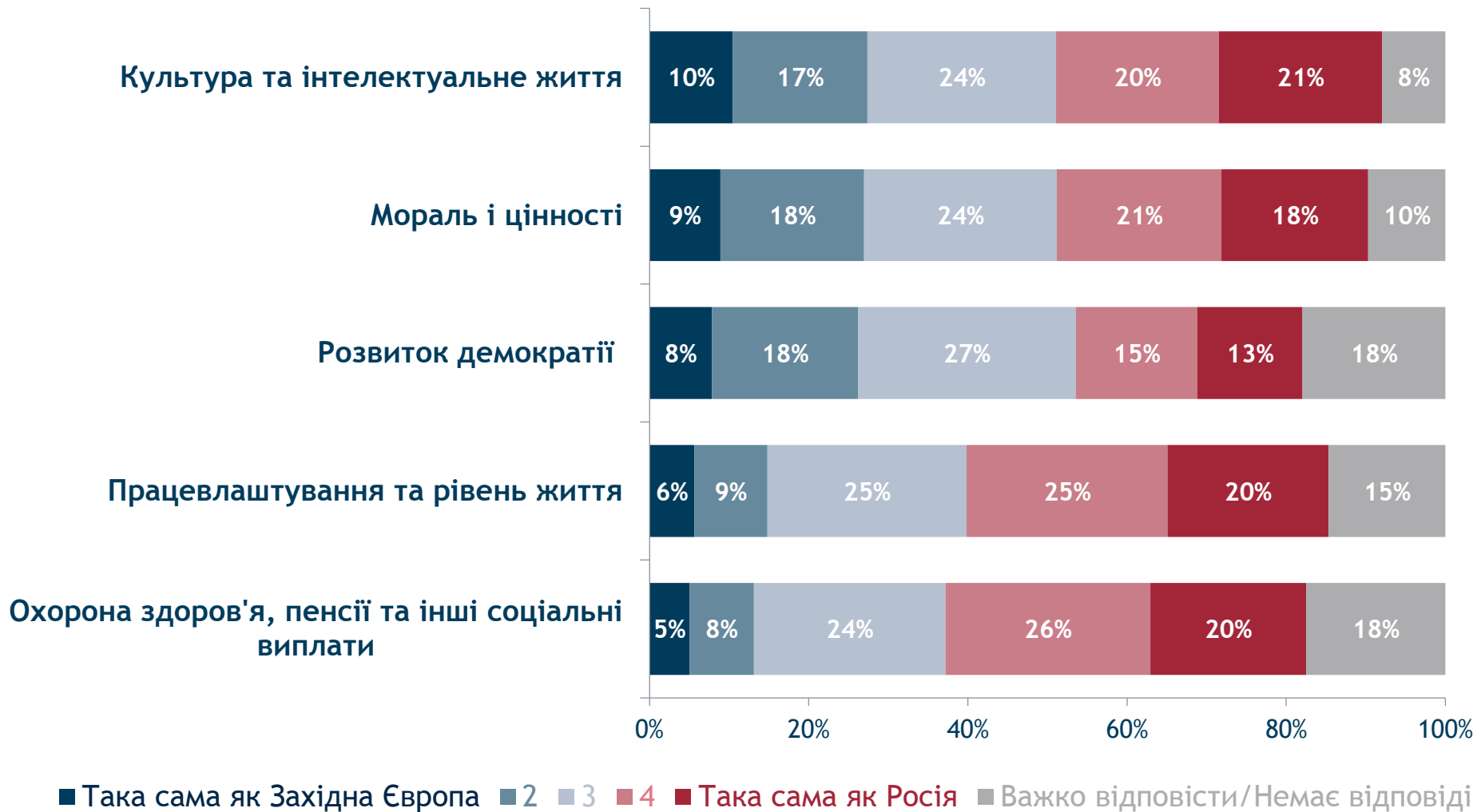


Як би Ви оцінили своє ставлення до таких країн?

Сума відповідей «дуже тепле» та «тепле»

	18-35	36-50	51+	Захід	Центр	Південь	Схід
Польщі	50%	48%	47%	59%	48%	45%	36%
Європейського Союзу	49%	48%	46%	65%	50%	38%	27%
Білорусі	37%	46%	53%	28%	43%	59%	63%
США	43%	36%	40%	57%	45%	27%	22%
Угорщини	29%	26%	28%	34%	31%	23%	18%
Румунії	26%	25%	25%	28%	29%	22%	18%
Росії	20%	22%	23%	5%	14%	34%	49%

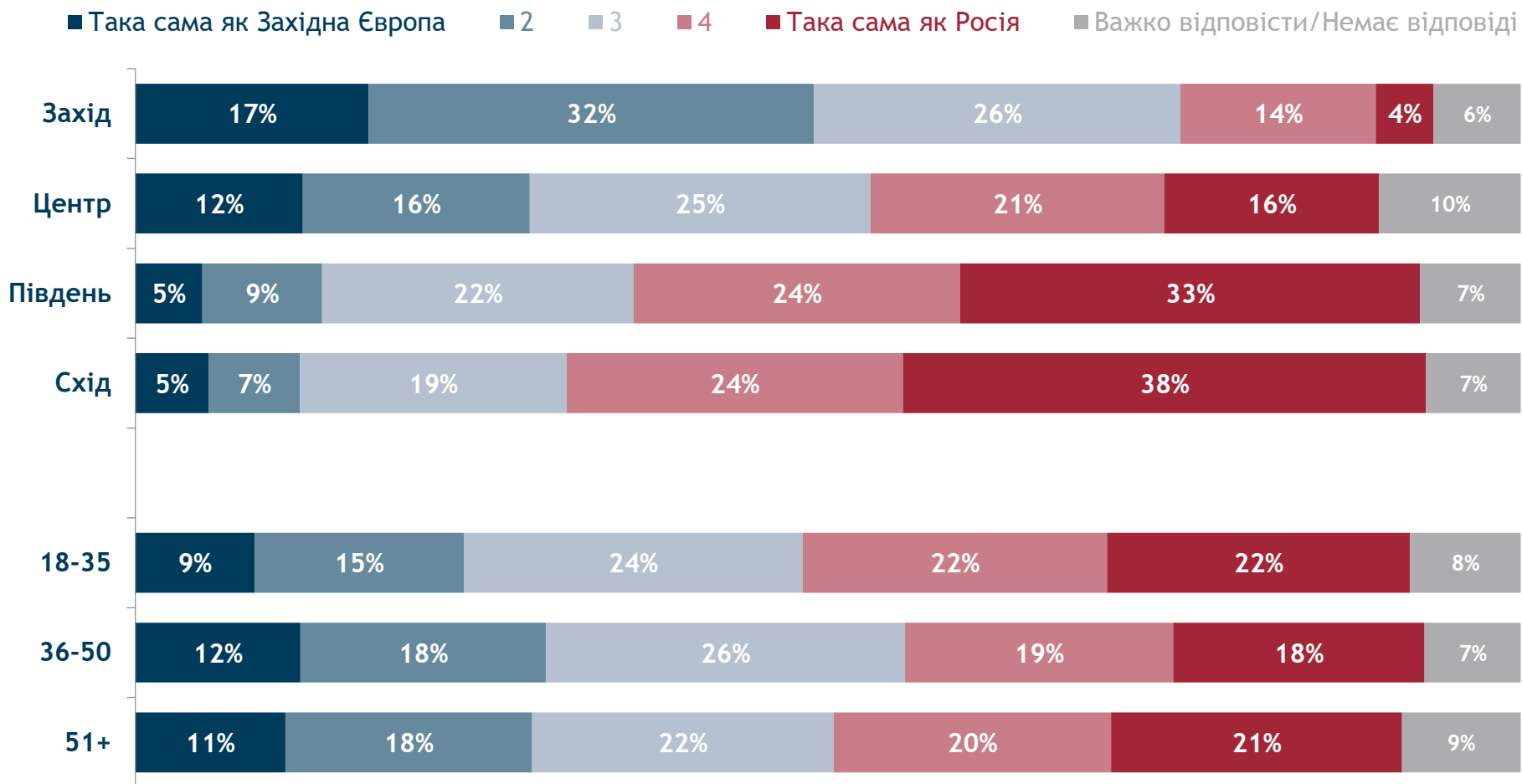
За шкалою від 1 до 5, чи має Україна більше спільного із Західною Європою чи з Росією у таких сферах. Де «1» означає, що Україна повністю схожа на Західну Європу, тоді як «5» - така сама як Росія



За шкалою від 1 до 5, чи має Україна більше спільного із Західною Європою чи з Росією у таких сферах. Де «1» означає, що Україна повністю схожа на Західну Європу, тоді як «5» - така сама як Росія

Культура та інтелектуальне життя

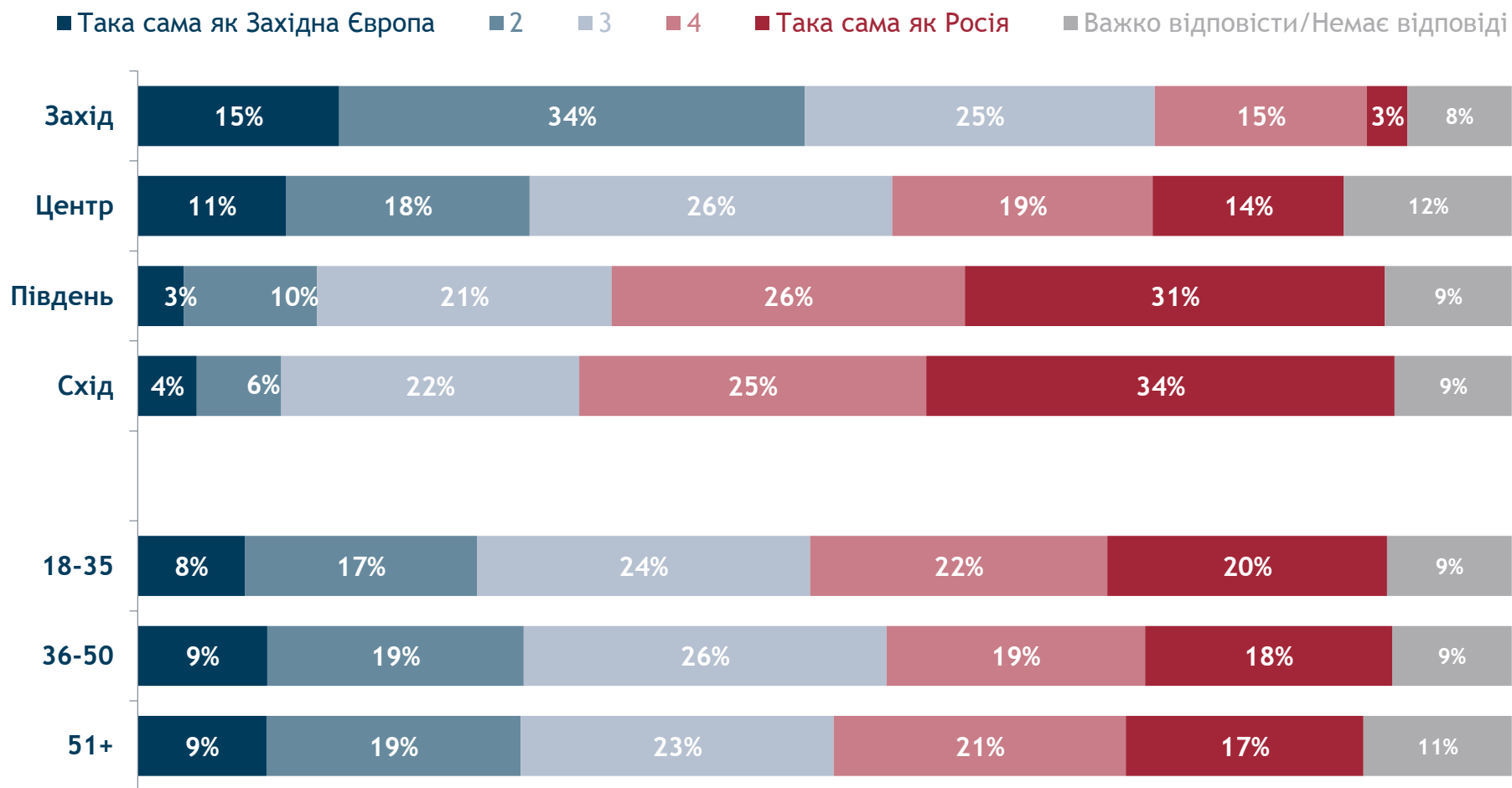
Вік, регіони



За шкалою від 1 до 5, чи має Україна більше спільного із Західною Європою чи з Росією у таких сферах. Де «1» означає, що Україна повністю схожа на Західну Європу, тоді як «5» - така сама як Росія

Мораль і цінності

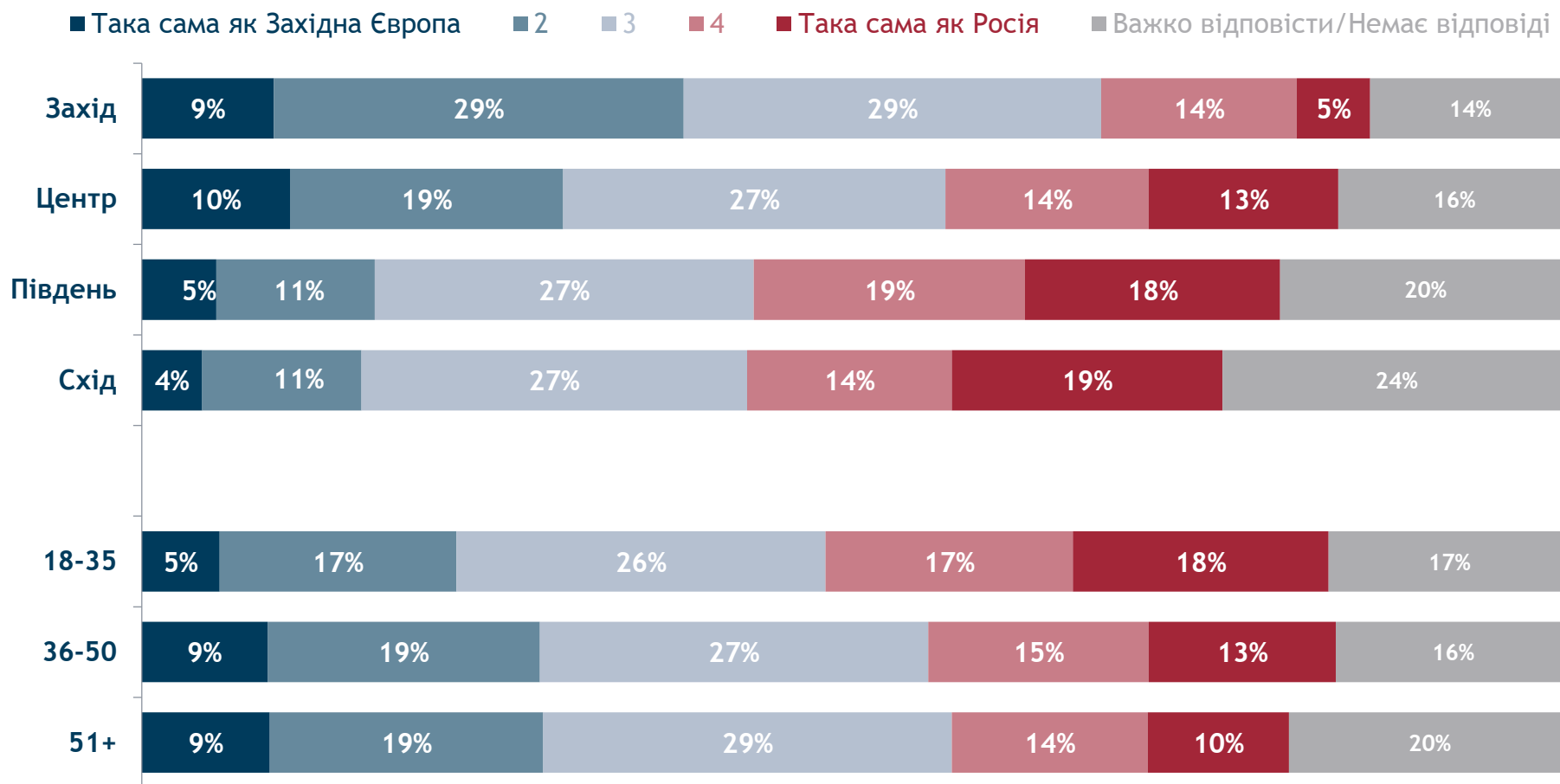
Вік, регіони



За шкалою від 1 до 5, чи має Україна більше спільного із Західною Європою чи з Росією у таких сферах. Де «1» означає, що Україна повністю схожа на Західну Європу, тоді як «5» - така сама як Росія

Розвиток демократії

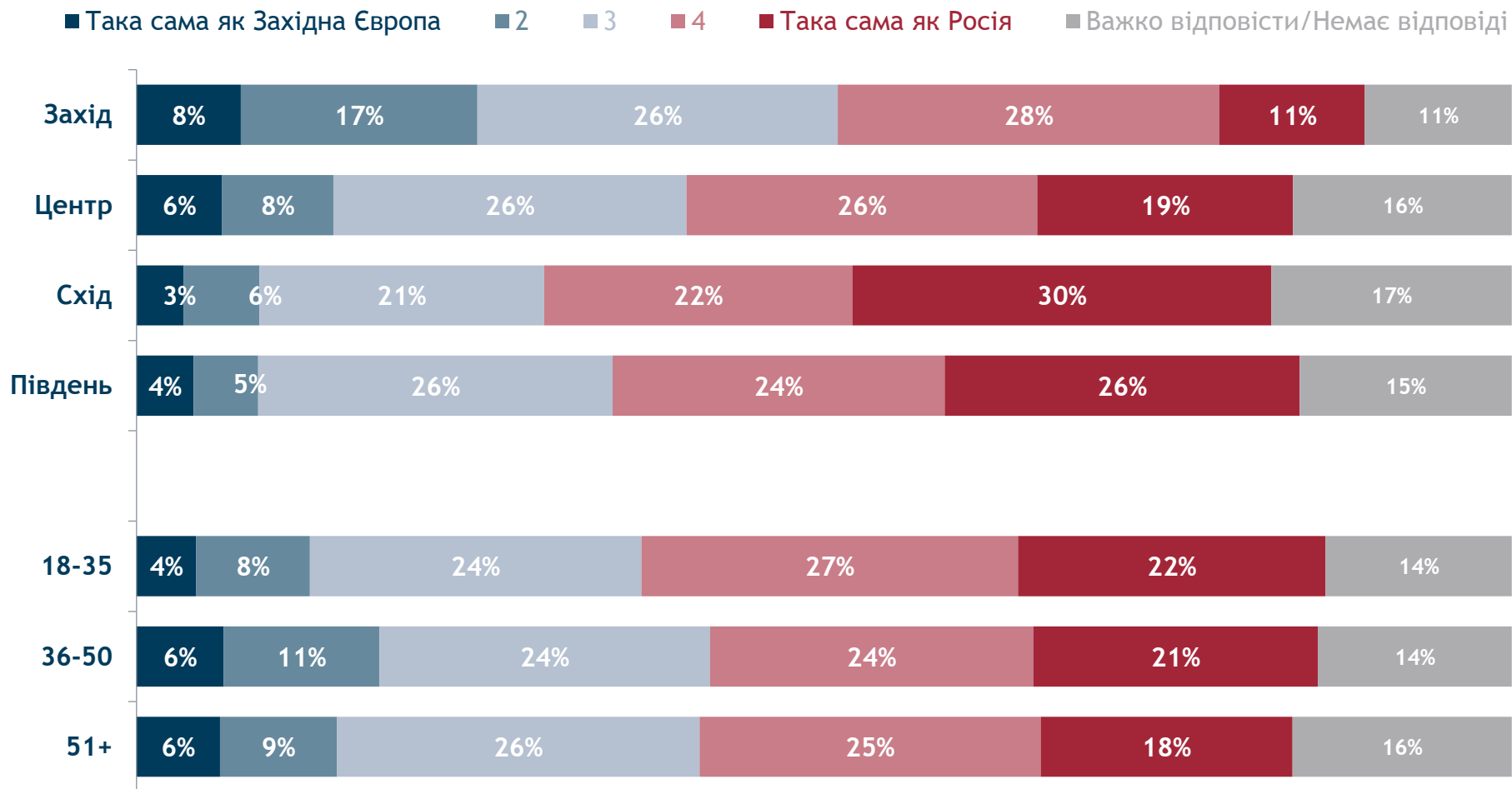
Вік, регіони



За шкалою від 1 до 5, чи має Україна більше спільного із Західною Європою чи з Росією у таких сферах. Де «1» означає, що Україна повністю схожа на Західну Європу, тоді як «5» - така сама як Росія

Працевлаштування та рівень життя

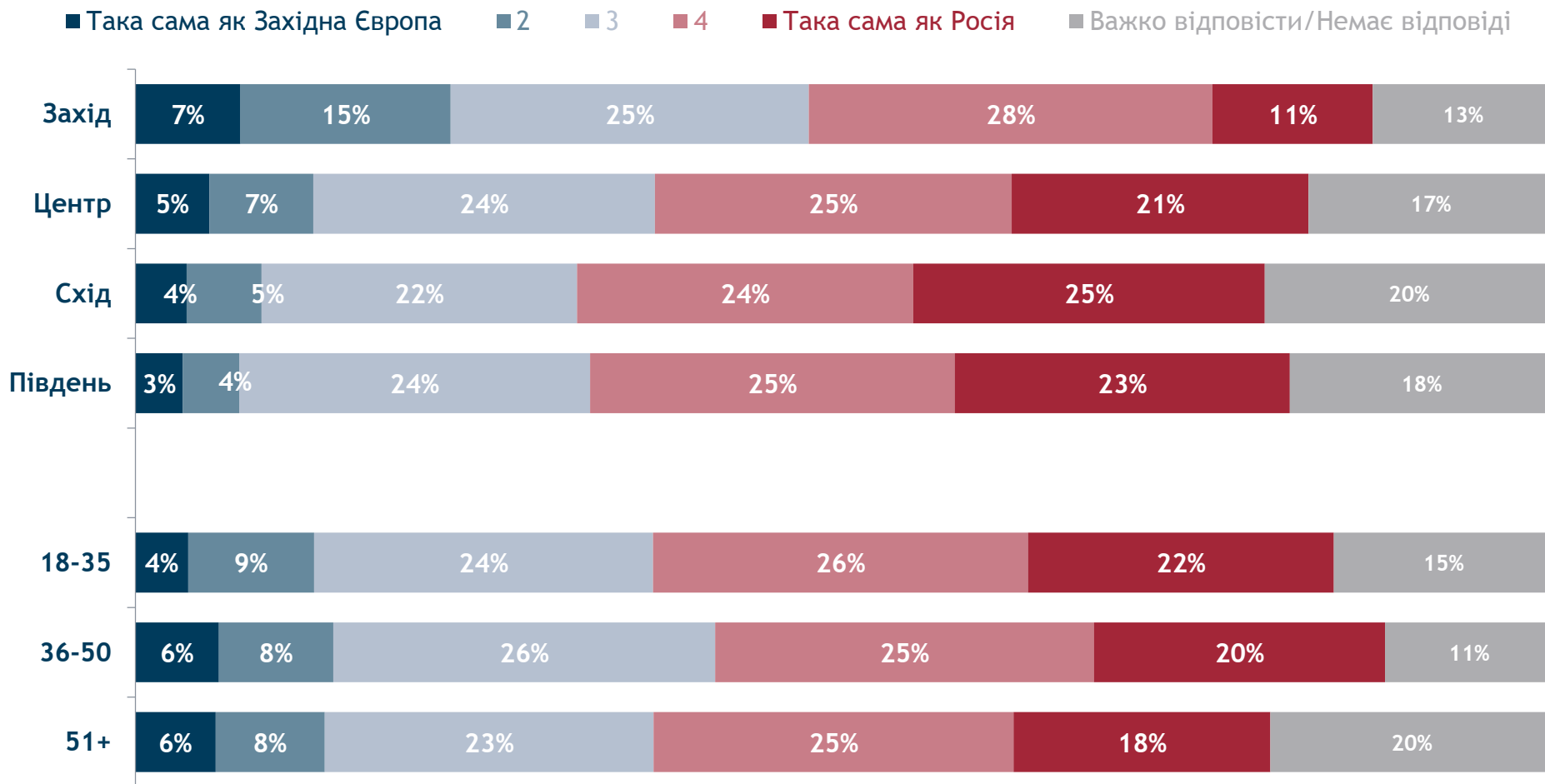
Вік, регіони



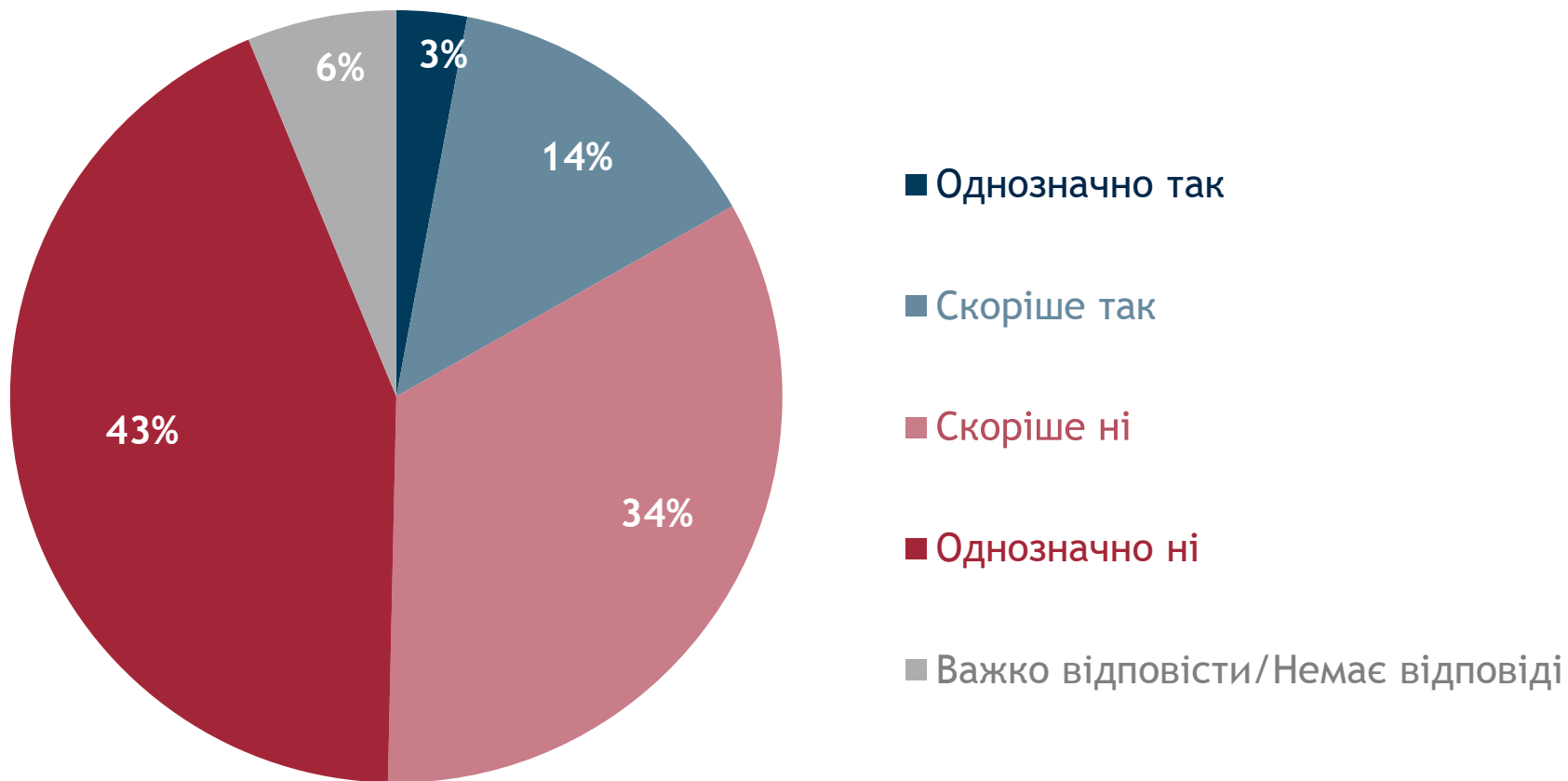
За шкалою від 1 до 5, чи має Україна більше спільного із Західною Європою чи з Росією у таких сферах. Де «1» означає, що Україна повністю схожа на Західну Європу, тоді як «5» - така сама як Росія

Охорона здоров'я, пенсії та інші соціальні виплати

Вік, регіони

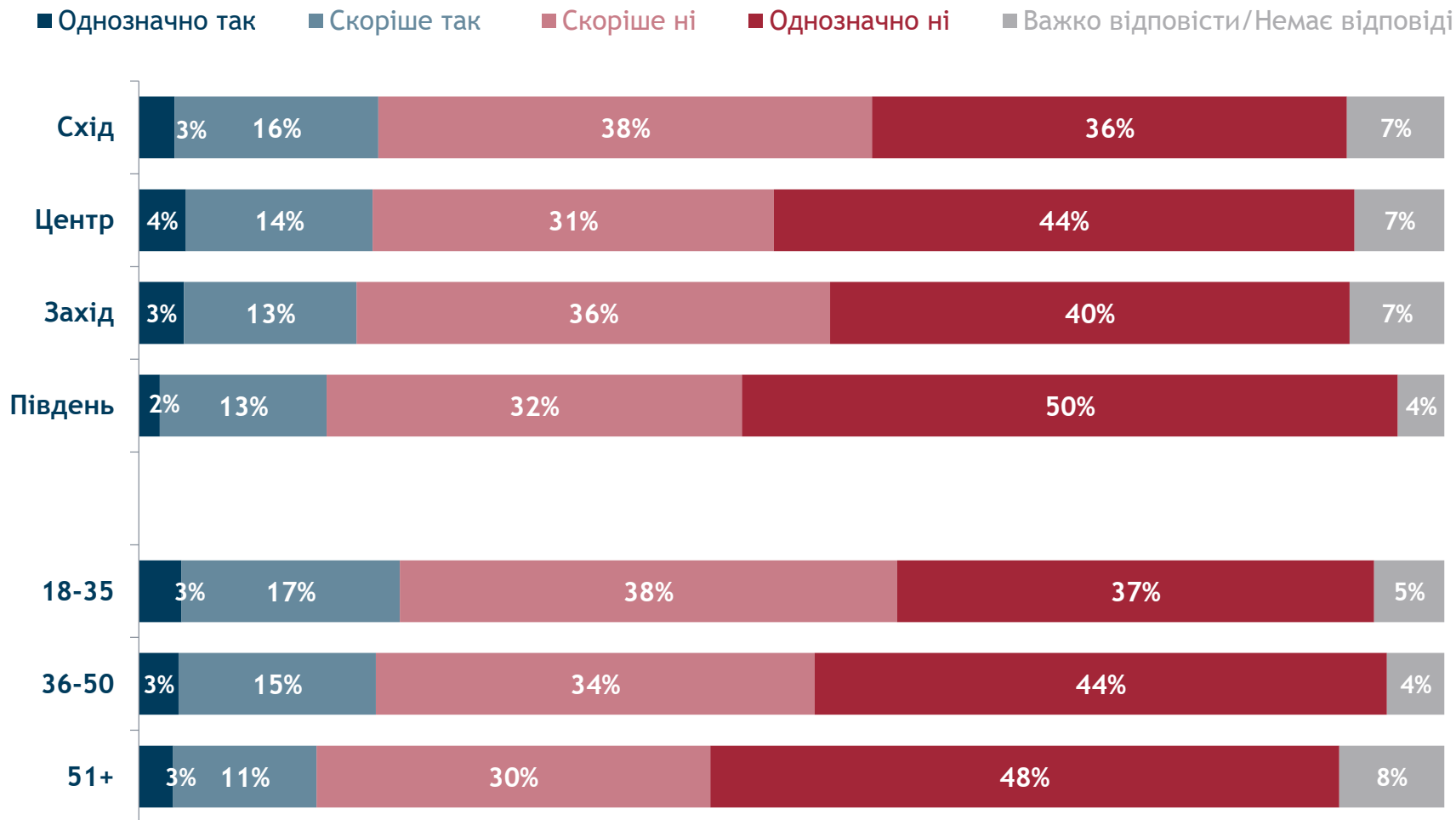


На Вашу думку, чи сьогоднішнє молоде покоління має гарне майбутнє в Україні?



На Вашу думку, чи сьогоднішнє молоде покоління має гарне майбутнє в Україні?

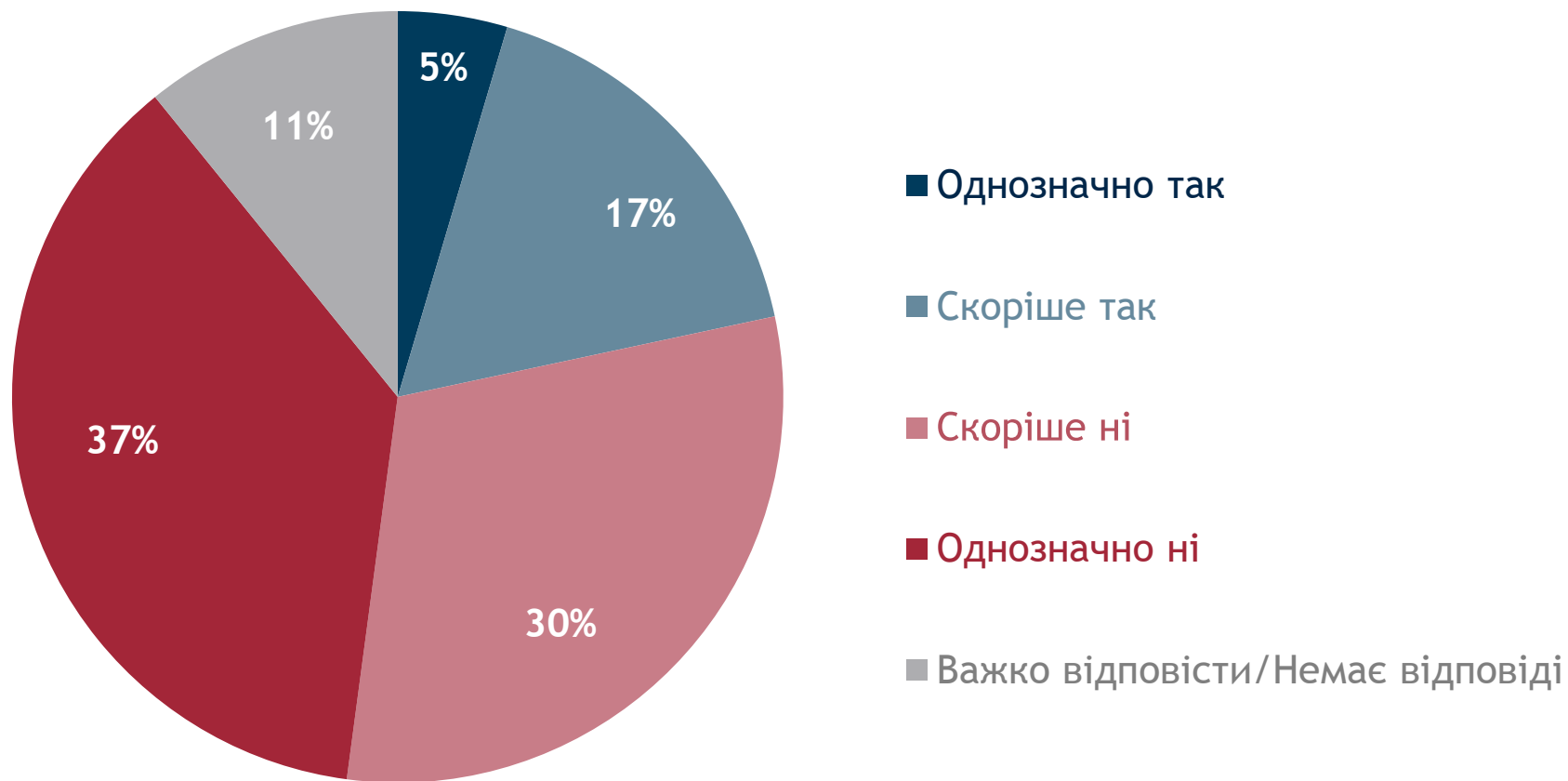
Вік, регіони





Ставлення до реформи системи охорони здоров'я

На ваш погляд, чи достатньо зусиль докладає Ваша місцева влада для реформування закладів охорони здоров'я?



У 2018 році розпочинається реформа системи охорони здоров'я на рівні сімейних лікарів, дитячих лікарів та терапевтів. Які з цих змін Ви вважаєте найважливішими для Вас особисто?

ТРИ ВІДПОВІДІ



У 2018 році розпочинається реформа системи охорони здоров'я на рівні сімейних лікарів, дитячих лікарів та терапевтів. Які з цих змін Ви вважаєте найважливішими для Вас особисто?

ТРИ ВІДПОВІДІ

	18-35	36-50	51+	Захід	Центр	Південь	Схід
Гарантія безкоштовної медичної допомоги	39%	43%	45%	40%	43%	46%	40%
Гарантія якісної діагностики та лікування	44%	43%	37%	34%	45%	45%	39%
Лікування та діагностика відповідно до міжнародних медичних протоколів	24%	25%	22%	22%	26%	23%	19%
Зникнення черг у медичні заклади	23%	22%	12%	22%	18%	15%	16%
Гаряча лінія, де я можу проконсультуватися з будь-якого питання, пов'язаного зі здоров'ям	15%	16%	13%	17%	13%	13%	15%
Можливість отримати будь-які медичні документи після консультації сімейного лікаря без перевірки всіма фахівцями	14%	14%	13%	15%	14%	11%	12%
Ввічливість та доброзичливість лікарів	14%	13%	11%	17%	11%	12%	11%
Час роботи медичного закладу вечорами та вихідними	13%	14%	8%	9%	14%	9%	14%
Введення призначення візиту до лікаря за телефоном	11%	11%	9%	9%	12%	7%	12%
Чисті медичні установи та охайний персонал	15%	7%	7%	10%	8%	10%	11%
Важко відповісти / Немає відповіді	13%	16%	26%	18%	16%	22%	23%

Уявіть собі, що у Вас або когось із Ваших найближчих родичів виявили серйозну хворобу. За шкалою від 1 до 5, наскільки Ви впевнені у тому, що державна система охорони здоров'я забезпечить якісну та гідну допомогу?



Уявіть собі, що у Вас або когось із Ваших найближчих родичів виявили серйозну хворобу. За шкалою від 1 до 5, наскільки Ви впевнені у тому, що державна система охорони здоров'я забезпечить якісну та гідну допомогу?

Вік, регіони

■ Державна система ОЗ не надаватиме ніякої допомоги

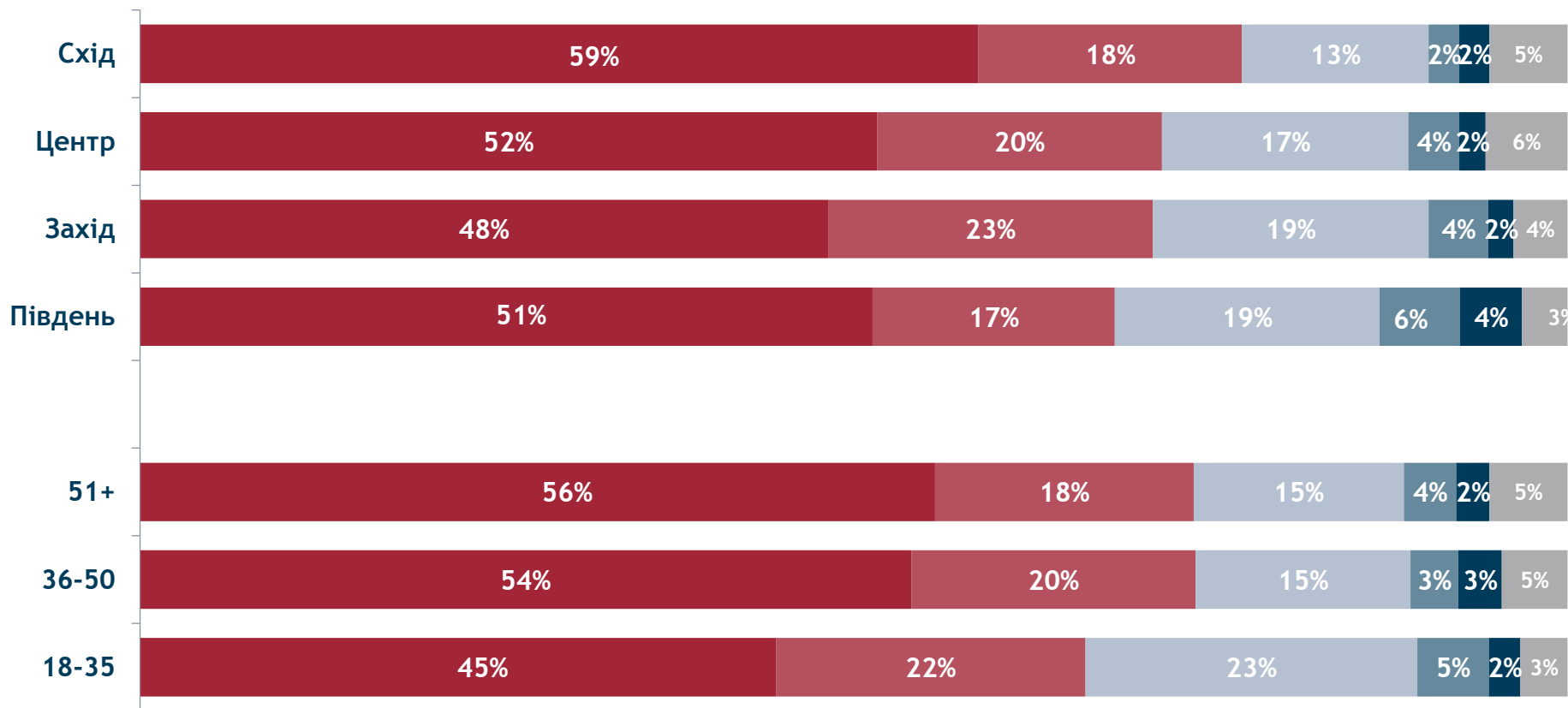
■ 2

■ 3

■ 4

■ Державна система ОЗ забезпечить якісну та гідну допомогу

■ Важко відповісти/Немає відповіді

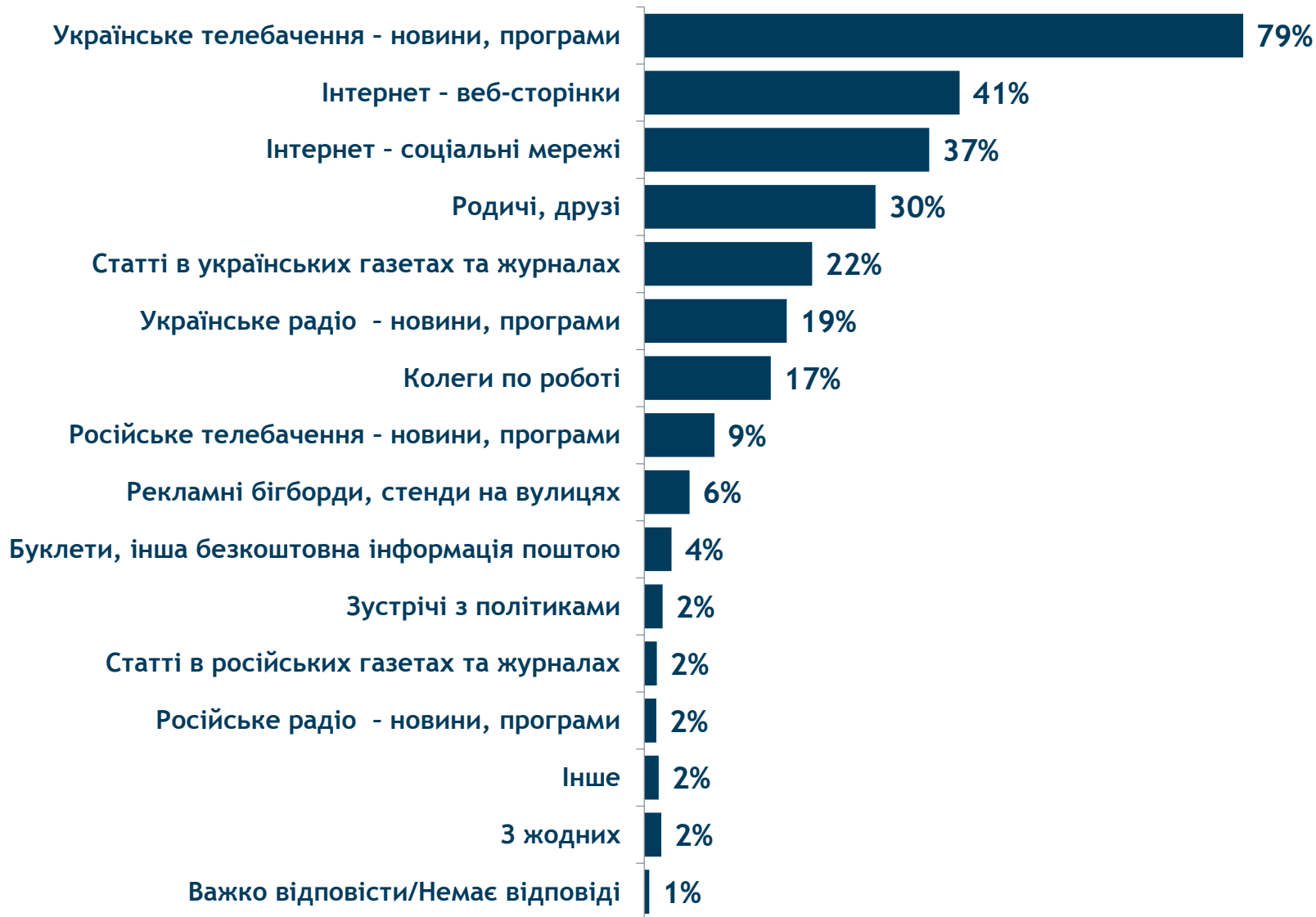




Джерела інформації

З яких з перелічених нижче джерел інформації Ви отримуєте політичну інформацію?

ДОВІЛЬНА КІЛЬКІСТЬ ВІДПОВІДЕЙ



З яких з перелічених нижче джерел інформації Ви отримуєте політичну інформацію?

ДОВІЛЬНА КІЛЬКІСТЬ ВІДПОВІДЕЙ

	18-35	36-50	51+	Захід	Центр	Південь	Схід
Українське телебачення - новини, програми	65%	75%	91%	86%	75%	78%	75%
Інтернет - веб-сторінки	58%	50%	24%	38%	47%	39%	39%
Інтернет - соціальні мережі	60%	45%	16%	32%	39%	42%	35%
Родичі, друзі	31%	30%	30%	28%	28%	31%	40%
Статті в українських газетах та журналах	13%	19%	31%	32%	21%	18%	16%
Українське радіо - новини, програми	14%	19%	22%	25%	18%	16%	15%
Колеги по роботі	17%	21%	13%	15%	19%	14%	18%
Російське телебачення - новини, програми	7%	10%	11%	4%	8%	13%	14%
Рекламні бігборди, стенди на вулицях	7%	6%	5%	4%	7%	5%	8%
Буклети, інша безкоштовна інформація поштою	4%	4%	3%	3%	4%	3%	5%
Зустрічі з політиками	2%	3%	3%	3%	3%	1%	1%
Статті в російських газетах та журналах	1%	3%	2%	0%	1%	3%	2%
Російське радіо - новини, програми	1%	2%	2%	1%	1%	2%	2%
Інше	2%	2%	2%	2%	2%	1%	2%
З жодних	4%	3%	1%	0%	2%	5%	2%
Важко відповісти / Немає відповіді	1%	1%	1%	0%	1%	1%	1%

Чи вважаєте Ви, загалом, що таке джерело інформації є надійним, нейтральним або упередженим?



Чи вважаєте Ви, загалом, що таке джерело інформації є надійним, нейтральним або упередженим?

Сума відповідей «дуже надійне» та «швидше надійне»

	18-35	36-50	51+	Захід	Центр	Південь	Схід
Родичі, друзі	42%	43%	47%	53%	36%	51%	39%
Колеги по роботі	29%	34%	25%	37%	26%	31%	18%
Українське телебачення - новини, програми	20%	23%	29%	36%	25%	22%	11%
Інтернет - веб-сторінки	30%	30%	15%	29%	25%	20%	15%
Інтернет - соціальні мережі	29%	28%	13%	25%	23%	21%	15%
Статті в українських газетах та журналах	17%	17%	22%	32%	16%	16%	8%
Українське радіо - новини, програми	16%	18%	22%	32%	17%	15%	8%
Зустрічі з політиками	10%	8%	7%	10%	8%	9%	6%
Буклети, інша безкоштовна інформація поштою	7%	7%	5%	9%	5%	7%	2%
Рекламні бігборди, стенди на вулицях	7%	7%	5%	7%	4%	9%	3%
Російське телебачення - новини, програми	3%	2%	3%	1%	2%	4%	4%
Російське радіо - новини, програми	3%	1%	2%	1%	2%	3%	1%
Статті в російських газетах та журналах	2%	1%	2%	1%	1%	3%	1%

Чи вважаєте Ви, загалом, що таке джерело інформації є надійним, нейтральним або упередженим?

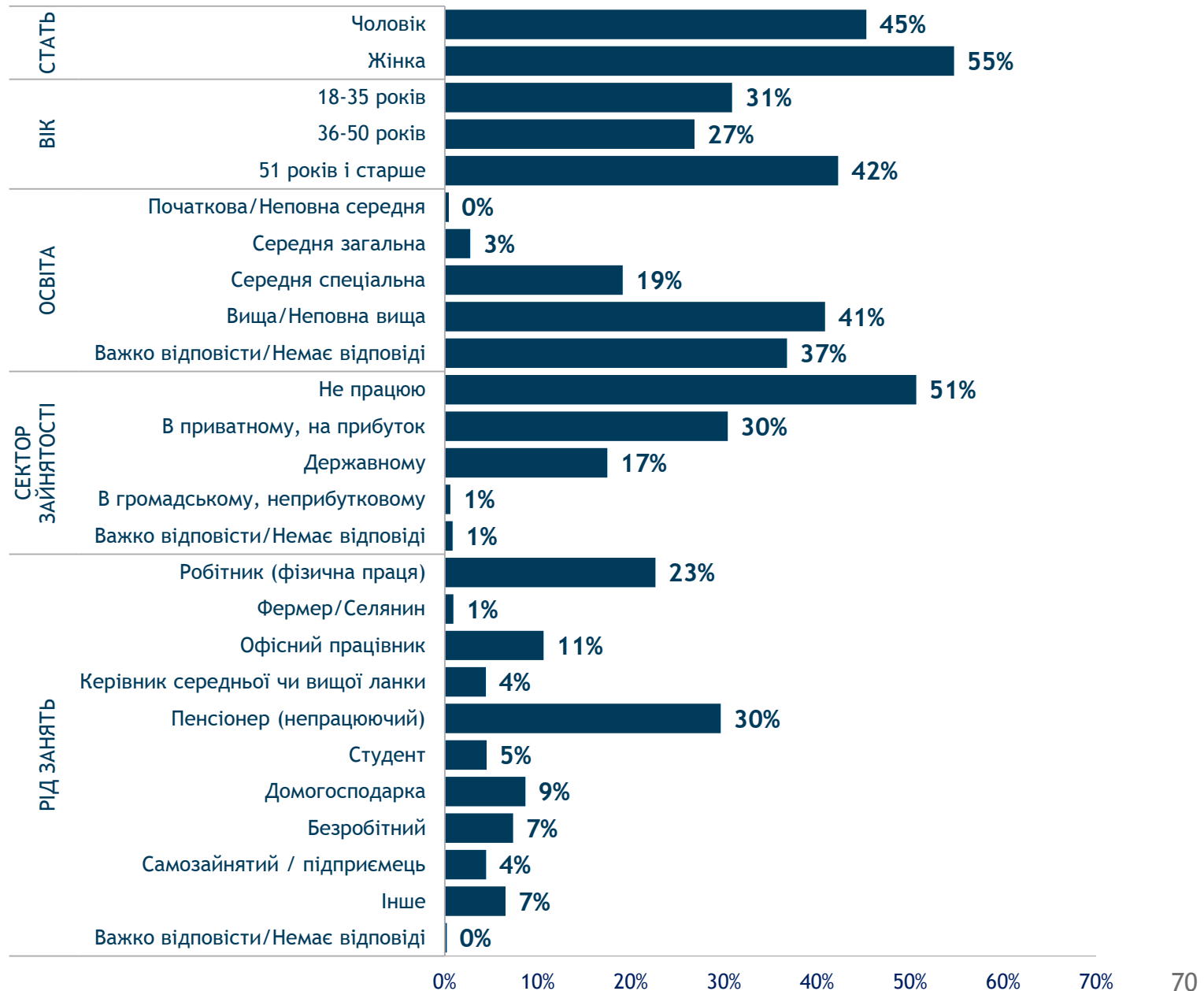
Сума відповідей «дуже надійне» та «швидше надійне»

	Батьківщина	БПП Солідарність	Громадянська позиція	За життя	Самоліч	Опозиційний блок	Радикальна партія	Свобода	Слуга народу	Не голосують	Не визначилися
Родичі, друзі	49%	58%	45%	40%	36%	47%	61%	57%	47%	42%	39%
Колеги по роботі	35%	37%	37%	21%	30%	25%	34%	30%	36%	27%	23%
Українське телебачення - новини, програми	37%	50%	29%	20%	25%	16%	46%	24%	30%	17%	16%
Інтернет - веб-сторінки	23%	35%	22%	21%	29%	16%	27%	39%	40%	18%	18%
Інтернет - соціальні мережі	24%	34%	19%	15%	23%	14%	24%	35%	42%	19%	17%
Статті в українських газетах та журналах	36%	33%	20%	13%	29%	13%	34%	23%	19%	13%	11%
Українське радіо - новини, програми	29%	37%	23%	11%	24%	12%	32%	36%	20%	13%	10%
Зустрічі з політиками	13%	15%	11%	5%	11%	10%	15%	2%	12%	4%	5%
Буклети, інша безкоштовна інформація поштою	9%	9%	9%	5%	4%	5%	12%	13%	9%	5%	3%
Рекламні бігборди, стенди на вулицях	8%	8%	5%	4%	4%	5%	11%	7%	13%	5%	4%
Російське телебачення - новини, програми	2%	1%	2%	5%	0%	7%	5%	2%	2%	3%	2%
Російське радіо - новини, програми	2%	1%	0%	2%	0%	4%	5%	2%	0%	3%	1%
Статті в російських газетах та журналах	1%	2%	0%	3%	0%	4%	4%	2%	0%	2%	1%

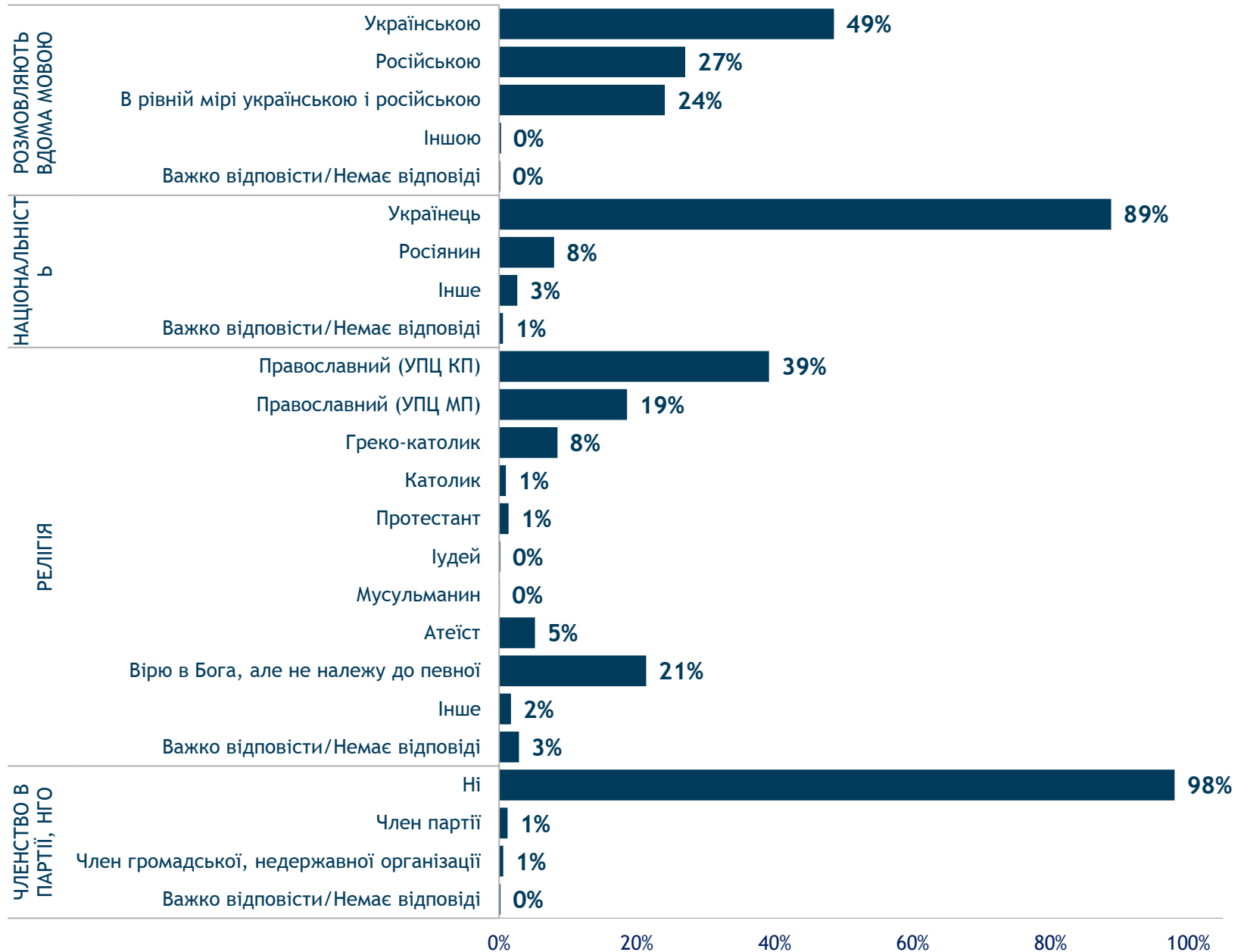


Демографія

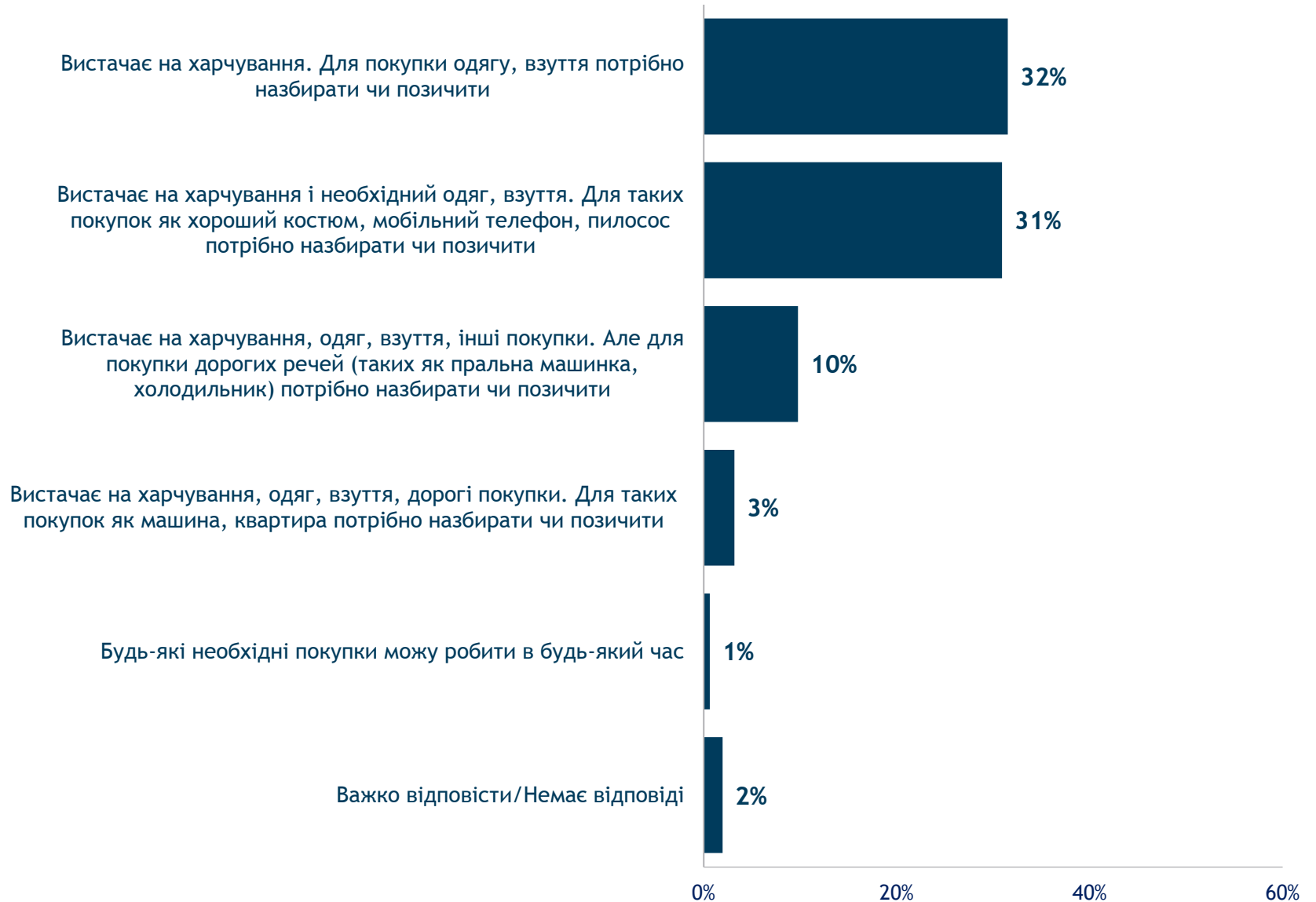
Демографія



Демографія



Демографія



Center for Insights in Survey Research
202.408.9450 | info@iri.org
www.IRI.org | @IRI_Polls

